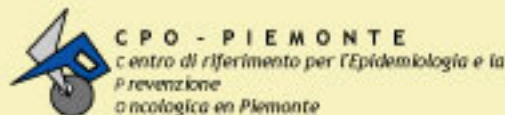


Atlas de Mortalidad por Cáncer

ARGENTINA 1997 - 2001



Instituto de Oncología
Angel H. Roffo

ATLAS DE MORTALIDAD POR CÁNCER EN ARGENTINA

1997-2001



C P O - P I E M O N T E
*Centro di riferimento per l'Epidemiologia e la
P re ven zione
O ncologica en Piemonte*



MINISTERIO *de*
SALUD
PRESIDENCIA *de la* NACIÓN



Instituto de Oncología
Dr. Angel H. Roffo

ATLAS DE MORTALIDAD POR CÁNCER EN ARGENTINA 1997-2001

**MATOS Elena Lina
LORIA Dora Ida
ZENGARINI Nicolás**

Departamento de Carcinogénesis Química y Ambiental
Área Investigación, Instituto de Oncología 'Ángel H. Roffo', U.B.A.
Buenos Aires, Argentina

**FERNANDEZ María de las Mercedes
GUEVEL Carlos Gustavo
MARCONI Elida**

Dirección de Estadística e Información de Salud
Ministerio de Salud, Buenos Aires, Argentina

**SPITALE Alessandra
ROSSO Stefano**

Centro de referencia para la Epidemiología y la
Prevención Oncológica en Piamonte. Turín, Italia

Editado por
MATOS Elena Lina
LORIA Dora Ida

Buenos Aires, Julio de 2003

PRÓLOGO

Este volumen continúa la tarea iniciada por las Dras. Elena Matos y Dora Loria para conocer las tasas de mortalidad por cáncer en nuestro país con varias publicaciones que se iniciaron en 1989. La falta de registros de incidencia de cáncer con base poblacional en la gran mayoría de nuestras jurisdicciones hace particularmente valioso este esfuerzo, que si bien no reemplaza a los anteriores, permite obtener cifras representativas actualizadas de la mortalidad.

La colaboración de la Dirección de Estadística e Información de Salud del Ministerio de Salud fue invaluable por el aporte de datos y la colaboración del Centro de referencia para la Epidemiología y la Prevención Oncológica en Piamonte, Turín, Italia, permitió profundizar el análisis estadístico.

El conocimiento de las frecuencias tumorales en cada provincia permitirá focalizar los esfuerzos de las distintas Secretarías de Salud y de otros organismos gubernamentales y no gubernamentales relacionados con la salud, encarando las tareas de prevención, control y tratamiento sobre una base cierta.

No dudamos que esta obra será consultada por epidemiólogos y oncólogos y que inspirará investigaciones sobre factores de riesgo, alertados por las variaciones regionales, de sexo y de grupos étnicos.

La presentación en sus dos formas, gráfica y en CD interactivo hará accesible esta obra a la comunidad de la salud gracias a la contribución de la Fundación Bunge y Born, quien una vez más demuestra su interés y apoyo a la oncología.

Dr. Roberto Pradier
Director
Instituto de Oncología
"Angel H. Roffo"

<i>Introducción</i>	Pag. 5
<i>Guía para la interperetación de tablas y mapas</i>	Pag. 9
ARGENTINA	
<i>Mapa político y pirámide de población</i>	Pag. 11
<i>Tasas ajustadas de mortalidad para los principales sitios tumorales en Argentina. 1997 - 2001</i>	Pag. 12
<i>Número de casos y tasas por sitio tumoral y grupo de edad</i>	Pag. 13
<i>Distribución de mortalidad por</i>	
Todos los sitios tumorales	Pag. 17
Cáncer de esófago	Pag. 18
Cáncer de estómago	Pag. 19
Cáncer de colon-recto	Pag. 20
Cáncer de páncreas	Pag. 21
Cáncer de laringe	Pag. 22
Cáncer de pulmón	Pag. 23
Cáncer de vejiga	Pag. 24
Cáncer de mama y cuerpo de útero	Pag. 25
Cáncer de útero (cuello y sin especificar)	Pag. 26
Cáncer de próstata y ovario	Pag. 27
Leucemias	Pag. 28
JURISDICCIONES	
<i>Tasas ajustadas de mortalidad para los principales sitios tumorales y pirámide de población.</i>	
<i>Número de casos y tasas por sitio tumoral y grupo de edad.</i>	
Ciudad Autónoma de Buenos Aires	Pag. 29-33
Buenos Aires	Pag. 34-38
Catamarca	Pag. 39-43
Córdoba	Pag. 44-48
Corrientes	Pag. 49-53
Chaco	Pag. 54-58
Chubut	Pag. 59-63
Entre Ríos	Pag. 64-68
Formosa	Pag. 69-73
Jujuy	Pag. 74-78
La Pampa	Pag. 79-83
La Rioja	Pag. 84-88
Mendoza	Pag. 89-93
Misiones	Pag. 94-98
Neuquén	Pag. 99-103
Río Negro	Pag. 104-108
Salta	Pag. 109-113
San Juan	Pag. 114-118
San Luis	Pag. 119-123
Santa Cruz	Pag. 124-128
Santa Fé	Pag. 129-133
Santiago del Estero	Pag. 134-138
Tierra del Fuego, Antártida e Islas del Atlántico Sur	Pag. 139-143
Tucumán	Pag. 144-148
<i>Anexo</i>	
<i>Población promedio del período 1997-2001 por sexo, edad y jurisdicción</i>	Pag. 149-150

ATLAS DE MORTALIDAD POR CÁNCER EN ARGENTINA - 1997-2001

INTRODUCCIÓN

En este Atlas se presentan, para todos los sitios tumorales, el número de defunciones y las tasas de mortalidad correspondientes al período 1997-2001, para la Argentina en su conjunto y para cada una de las 24 jurisdicciones, discriminados por edad y sexo. Esta publicación actualiza los datos del Atlas de Mortalidad por Cáncer en la Argentina, 1989-1992 (Matos y col. 1997). El número de defunciones totales en el período fue 1.418.753, de las cuales 266.546 (18,8%) fueron atribuidas a tumores malignos. El total de muertes por enfermedades del sistema circulatorio, primera causa de muerte para el mismo período, fue de 473.943, lo que resulta en un 33,4% del total de las defunciones.

Si bien las medidas más útiles de la ocurrencia de cáncer en una población son las tasas de incidencia, que están relacionadas con el riesgo de contraer la enfermedad, la escasa información sobre incidencia de cáncer en el país hace que la única forma de aproximarse a lo que sucede en cuanto a la morbilidad sea trabajar con los datos de mortalidad. Las tasas de incidencia se obtienen a partir de la actividad de los Registros de Cáncer con base poblacional.

En la Argentina, solo el Registro Poblacional de Tumores del Departamento de Concordia, provincia de Entre Ríos y el Registro Regional de Tumores del Sur de la provincia de Buenos Aires han presentado datos que han sido aceptados para ser incluidos dentro del último volumen de "Cancer Incidence in 5 Continents", serie de publicaciones de la Agencia Internacional de Investigaciones sobre el Cáncer (IARC, OMS), que compila los datos de más de 150 Registros de base poblacional en todo el mundo.

Para los tumores de baja sobrevida, si se carece de datos provenientes de Registros de Cáncer, las tasas de mortalidad son un buen sustituto para estimar las tasas de incidencia de la población (por ej. para tumores de pulmón y estómago). Para tumores con

mejor pronóstico, como por ej. mama y colon, los datos de mortalidad dejan de ser una buena estima de los de incidencia puesto que la mortalidad depende no solo de la incidencia sino de factores relacionados con la sobrevida, como el acceso al diagnóstico, calidad de la atención médica, etc.

En Argentina, como en otros países, existe un subregistro de mortalidad por cáncer debido a aquellos casos en los cuales la causa que aparece en el informe estadístico de defunción es por ej. "paro cardiorespiratorio", a pesar de que el individuo haya fallecido por cáncer u otra causa.

MATERIAL Y MÉTODOS

Para el cálculo de una tasa de mortalidad se requiere conocer: *a) el número de muertes producidas en un período determinado y b) el número de individuos que constituye la población en la cual se produjeron dichas muertes para el mismo período.*

a) Número de muertes: La Dirección de Estadística e Información de Salud del Ministerio de Salud, proveyó los registros de todas las defunciones ocurridas en las distintas jurisdicciones para el período 1997-2001. Los datos registrados fueron: sexo, edad a la muerte, jurisdicción de residencia habitual, jurisdicción de ocurrencia de la defunción y causa de defunción, codificada según la Clasificación Internacional de Enfermedades, décima revisión (CIE-10, OPS 1995).

b) Población: Se obtuvieron estimas poblacionales para los años 1997-2001 proporcionadas por el Instituto Nacional de Estadísticas y Censos.

Cálculo de tasas: Se calcularon las tasas específicas (por grupo etáreo), las crudas, las ajustadas por edad a la población mundial y las acumuladas. La población usada como denominador en el cálculo de las tasas crudas, para cada jurisdicción, fue el promedio de las

$$\text{Tasa de mortalidad cruda por 100.000 p-as} = \frac{\text{N}^\circ \text{ de defunciones, en una población definida y en un período de tiempo específico.}}{\text{personas-año a riesgo en la misma población y durante el mismo período de tiempo.}} \times 100.000$$

$$\text{Tasa de mortalidad específica de edad por 100.000 p-as} = \frac{\text{N}^\circ \text{ de defunciones en un grupo de edad determinado, en una población definida y en un período de tiempo específico.}}{\text{personas-año a riesgo en este grupo de edad en la misma población y durante el mismo período de tiempo.}} \times 100.000$$

poblaciones estimadas para los cinco años del período 1997-2001 (*Anexo*). Las tasas se expresaron en muertos por 100.000 personas en riesgo por año (p-as) y se calcularon según las siguientes definiciones (Santos Silva, 1999):

Tasa ajustada por edad: es una tasa artificial que permite comparar las tasas de mortalidad entre poblaciones independizándose del efecto que puede producir una estructura etárea distinta. Puede considerarse como una media ponderada de las tasas específicas por edad, tomando los pesos de la población standard. La población modelo utilizada para el ajuste de las tasas fue la población mundial standard (Parkin y col, 1992, *Tabla 1*)

Tasa acumulada de 0-74 años: Es igual a la suma de las tasas de mortalidad específicas por edad multiplicadas por la amplitud del grupo de edad (en este caso 5 años), entre los 0 y los 74 años. Se expresa como porcentaje.

La tasa acumulada proporciona una estimación del riesgo acumulado, es decir, el riesgo que tendría un individuo de morir de un determinado cáncer, en un período de vida definido, si no actuasen otras causas de muerte. Si el valor de la tasa acumulada es menor de 10% su valor es prácticamente igual al del riesgo acumulado.

Razón de tasas de mortalidad estandarizada (SMR): representa la relación entre el número observado de defunciones por una causa específica y el número esperado de las mismas en una jurisdicción. El número esperado se calcula aplicando

las tasas específicas (por edad) para toda la Argentina, a la estructura por edad de dicha jurisdicción. Las SMR se expresan generalmente como un porcentaje, multiplicando por 100. Un valor de SMR inferior a 100 indica una mortalidad inferior a la media nacional y viceversa, un valor mayor a 100 indica una mortalidad superior a la media nacional.

Intervalo de confianza del 95% de la SMR (IC95%): indica los valores máximos y mínimos entre los cuales se encuentra el valor verdadero. Si dicho intervalo incluye el 100, la diferencia no es estadísticamente significativa con respecto a la media nacional.

Análisis: Para el análisis se utilizaron los programas STATA y SAS.

TABLA 1: Población Mundial utilizada para el ajuste de las tasas

Edad	
< 1	2.400
1- 4	9.600
5- 14	19.000
15- 24	17.000
25- 34	14.000
35- 44	12.000
45- 54	11.000
55- 64	8.000
65- 74	5.000
75 y más	2.000
Total	100.000

Parkin DM y col (Eds). Cancer Incidence in 5 Continents. Vol VI, Pag. 868. IARC Sc. Publ. 120, Lyon 1992.

Indicadores de calidad de los datos

Se utilizaron tres porcentajes para evaluar la misma: **p1** = porcentaje de defunciones por senilidad y enfermedades mal definidas (CIE-10 R00-R99) con respecto a todas las defunciones.

p2 = porcentaje de defunciones por tumores malignos de sitio mal definido y/o no especificado (CIE-10 C26.0+C26.8+ C26.9+ C39.0-C39.9+ C76.0-C80.X) con respecto a todas las defunciones por cáncer (CIE-10 C00-C97.X).

p3 = porcentaje de defunciones por cáncer de útero sin especificar localización (CIE-10 C55.X) con respecto a todas las defunciones por cáncer de útero (CIE-10 C53.0-C55.X).

Los indicadores de calidad de los informes estadísticos de defunciones, según jurisdicción de ocurrencia de la muerte, para el período 1997-2001, se presentan en la *Tabla 2*.

Exclusiones

Para el cálculo de las tasas se excluyeron los registros con jurisdicción, edad o sexo desconocido.

Comentarios

Sitios con consideraciones especiales

Cáncer de útero: las defunciones por cáncer de útero han sido agrupadas en una sola categoría: "útero" en los gráficos de barras, debido a que un porcentaje muy elevado de los informes estadísticos de defunción correspondientes no especifican en que parte del útero se localiza el tumor. En las tablas, en cambio, se dan por separado los números de defunciones y tasas para cáncer de cuello de útero, cáncer de endometrio y cáncer de útero sin especificar localización.

Tumores de colon y de recto: las defunciones por estos dos sitios se analizan en conjunto debido a que su distinción se considera poco segura a nivel de los informes estadísticos de defunción.

Cáncer de hígado: al no especificarse en el informe estadístico de defunción si el tumor es primitivo o metastásico, las tasas atribuidas a tumores de esta localización deben ser consideradas no confiables.

Clasificación Internacional de Enfermedades

El Programa Nacional de Estadísticas de Salud ha adoptado la CIE-10 para la codificación de la causa de muerte a partir del 1º de enero de 1997. La CIE-10 contiene los más amplios cambios desde la sexta revisión a nivel de categorías, conceptos y definiciones. En función de ello, los datos de morbilidad y de mortalidad deben interpretarse considerando estos cambios.

Uno de los cambios más importantes se observa en el capítulo XVIII "Síntomas, signos, y hallazgos anormales clínicos y de laboratorio no clasificados en otra parte" (en este volumen "mal definidas"=R00-R99). Básicamente los paros cardíacos y los paros cardiorrespiratorios que con la CIE-9 se incluían en la sección enfermedades del aparato circulatorio, en la CIE-10 se incluyen en el capítulo XVIII.

TABLA 2: Porcentajes indicadores de calidad de los informes estadísticos de defunción, según división político territorial de ocurrencia. 1997-2001.

División político-territorial de ocurrencia	Porcentaje de muertes atribuibles a:		
	Senilidad y enfermedades mal definidas (p1)	Tumores malignos mal definidos (p2)	Cáncer de útero sin especificar (p3)
ARGENTINA	6,5	8,5	45,4
Ciudad Autónoma	2,4	8,3	37,7
Buenos Aires	5,2	9,2	52,7
Catamarca	7,8	6,6	2,3
Córdoba	5,1	7,0	53,1
Corrientes	11,7	9,1	30,1
Chaco	9,5	8,9	36,7
Chubut	7,0	9,5	39,8
Entre Ríos	12,7	10,4	46,7
Formosa	7,1	8,3	25,2
Jujuy	13,4	6,3	40,4
La Pampa	2,5	9,8	30,7
La Rioja	7,5	25,2	41,6
Mendoza	6,0	6,8	35,4
Misiones	14,2	9,9	34,7
Neuquén	5,1	7,2	29,1
Río Negro	9,4	7,9	48,1
Salta	7,4	7,5	38,6
San Juan	4,2	4,8	57,4
San Luís	6,5	8,4	62,1
Santa Cruz	4,5	5,0	26,9
Santa Fe	7,6	8,1	44,6
Santiago del Estero	18,6	7,9	49,0
TDF, Ant. e IAS *	7,2	3,2	58,8
Tucumán	18,3	7,4	58,7

* Tierra del Fuego, Antártida e Islas del Atlántico Sur

AGRADECIMIENTOS

A la Fundación Bunge y Born, por su apoyo generoso para la edición y difusión de esta obra.

Al personal de DEIS (Dirección de Estadísticas e Información de Salud del Ministerio de Salud de la Nación) y de todos los componentes del Programa Nacional de Estadísticas de Salud.

BIBLIOGRAFÍA

Balzi D, Bidoli E, Franceschi S, Arniani S, Pisani P, Geddes M e Associazione Italiana Registri Tumori. 1997. Stima dell'incidenza e mortalità per tumore nelle Regioni Italiane, 1990. Centro di Riferimento Oncologico di Aviano, Italia

dos Santos Silva, I. 1999. Epidemiología del cáncer: principios y métodos. Agencia Internacional de Investigación sobre el Cáncer, Lyon, Francia

Parkin DM, Muir CS, Whelan SL, Gao YT, Ferlay J, Powell J. 1992. Cancer Incidence in Five Continents, Vol VI (IARC Scientific Publications N° 120), Lyon, International Agency for Research on Cancer.

Parkin DM, Whelan SL, Ferlay J, Raymond L, Young J. 1997. Cancer Incidence in Five Continents, Vol VII (IARC Scientific Publications N° 143), Lyon, International Agency for Research on Cancer.

Parkin DM, Whelan SL, Ferlay J, Teppo L, Thomas DB. Eds. 2002. Cancer Incidence in Five Continents, Vol. VIII (IARC Scientific Publication N° 155). Lyon, International Agency for Reserch on Cancer.

Matos E, Loria D, Vilensky M, Garcia C. 1997. Atlas de Mortalidad por Cáncer, Argentina 1989-1992. 167 páginas. Edición: LALCEC y Comité Argentino de Coordinación Programa Latinoamérica contra el Cáncer.

Organización Panamericana de la Salud. Oficina Sanitaria Panamericana. 1995. Oficina Regional de la Organización Mundial de la Salud: "Clasificación Internacional de Enfermedades y Problemas relacionados con la Salud" - Décima Revisión, 1992. Publicación Científica No. 554, Organización Panamericana de la Salud. Washington, D.C., EE.UU.

Programa Nacional de Estadísticas de Salud. 2000. Ministerio de Salud, Secretaría de Planificación, Control, Regulación y Fiscalización, Dirección de Estadísticas e Información de Salud, Estadísticas Vitales, Información Básica 1999. Serie 5 Número 43.

GUÍA PARA LA INTERPRETACIÓN DE TABLAS

Número de casos por sitio tumoral y grupo de edad. 1997-2001

CIE-10	SITIO	Desc.	0-4	5-9	70-74	75-79	80+	Total	%
C00	labio	-	-	-	5	12	9	53	0,0
C01-02	lengua, otros	2	2	-	91	49	37	768	0,5
C03-06	boca	2	2	-	60	29	44	511	0,4
.....
.....
	TOTAL	317	424	375	23412	20867	25695	144274	100,0

Número de defunciones para un sitio tumoral y un grupo de edad

Número de defunciones para el TOTAL de los sitios tumorales y un grupo de edad

Número total de defunciones para el TOTAL de los sitios tumorales

Número total de defunciones para un sitio tumoral y todas las edades

Porcentaje de defunciones para un sitio tumoral

Tasas según sitio tumoral y grupo de edad (por 100.000 por año). 1997-2001

CIE-10	SITIO	0-4	5-9	70-74	75-79	80+	T. Cruda	T. Ajust.	T. Acum
C00	labio	-	-	-	-	0,4	0,0	0,0	0,0
C01-02	lengua, otros	-	-	1,3	1,5	2,4	0,2	0,2	0,0
C03-06	boca	-	-	1,2	0,9	3,2	0,2	0,2	0,02
.....
.....
	TOTAL	3,7	3,3	575,8	773,4	1381,3	128,5	93,6	9,4

Tasas para el TOTAL de los sitios tumorales para un grupo de edad

Tasa para un sitio tumoral para un grupo de edad

Tasa Cruda para un sitio tumoral

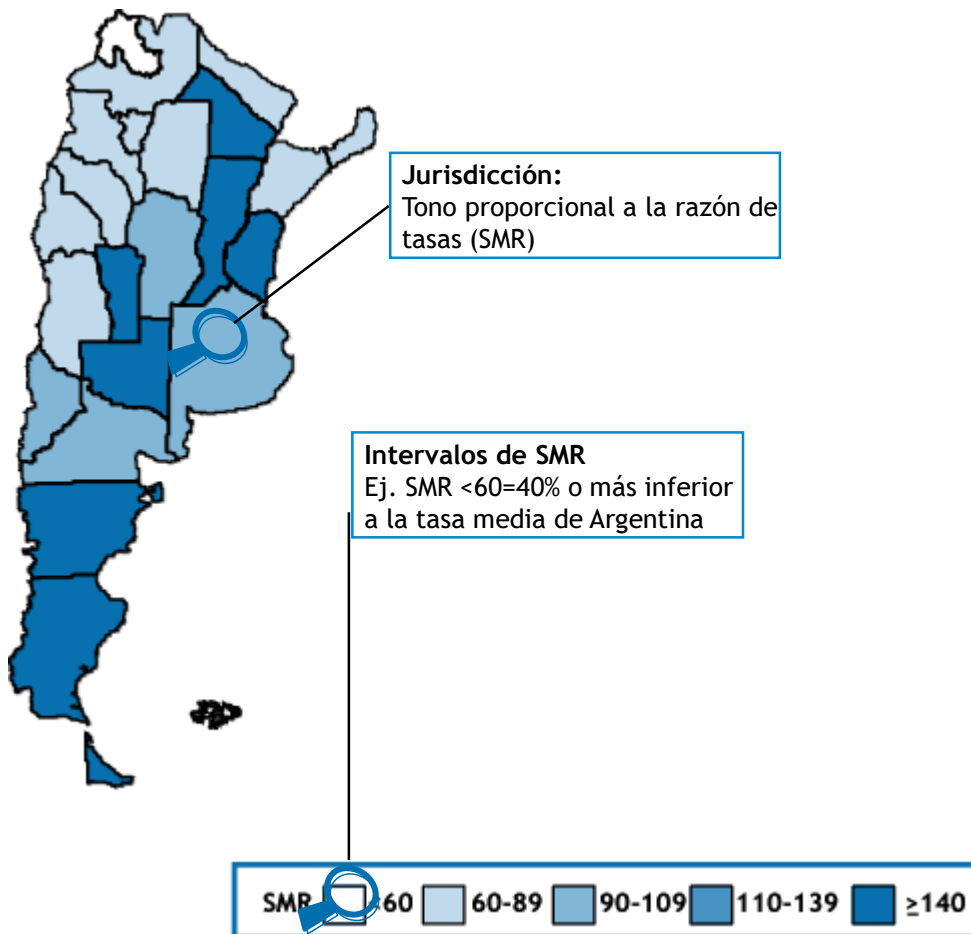
Tasa Ajustada para un sitio tumoral

Tasa Acumulada para un sitio tumoral

Tasa cruda para el TOTAL de los sitios tumorales

Tasa ajustada para el TOTAL de los sitios tumorales

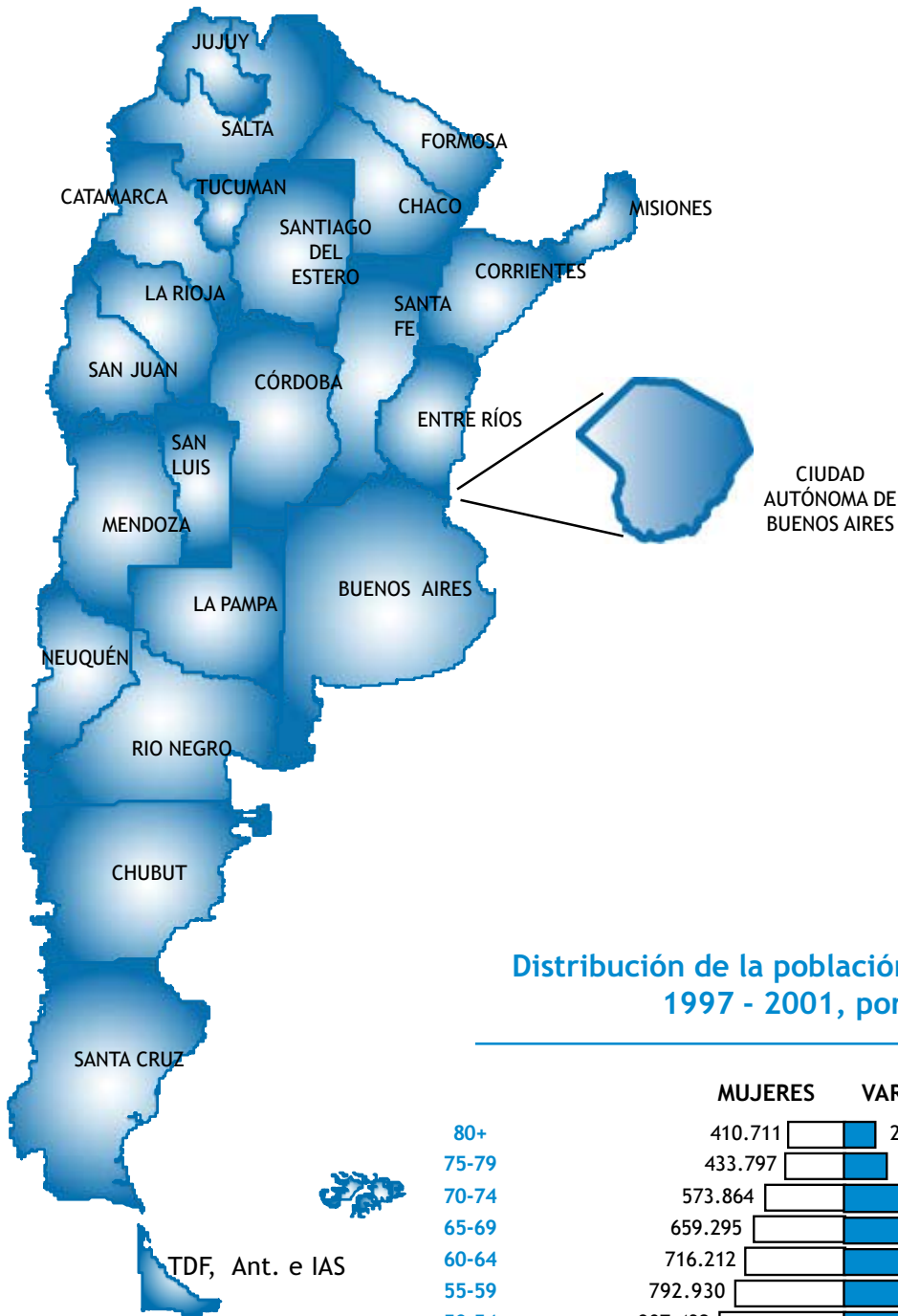
Tasa acumulada para el TOTAL de los sitios tumorales



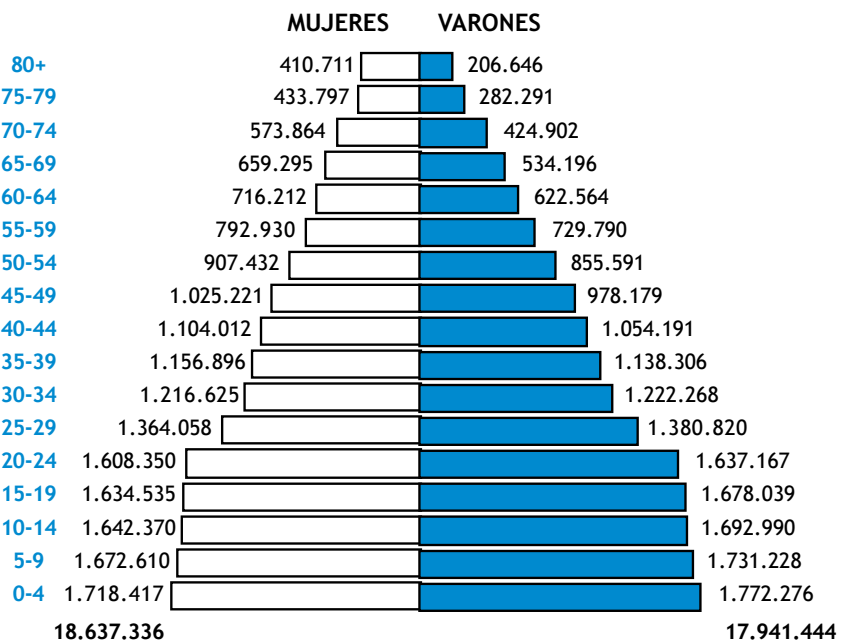
JURISDICCIÓN	SMR	IC 95%
Ciudad Autónoma	50,1	45,3-55,3
Buenos Aires	94,0	90,4-97,7
Catamarca	106,1	78,7-139,8
Chaco	168,8	146,9-193,1
Chubut	143,7	114,9-177,5
Córdoba	101,8	93,9-110,2
Corrientes	155,3	134,6-178,3
Entre Ríos	141,0	125,1-158,3
Formosa	80,9	60,6-105,8
Jujuy	75,8	57,7-97,8
La Pampa	169,2	137,7-205,8
La Rioja	87,4	60,9-121,6
Mendoza	93,2	82,2-105,1
Misiones	91,1	74,9-109,7
Neuquén	123,8	99,1-157,4
Río Negro	110,6	116,4-168,2
Salta	124,0	106,2-143,9
San Juan	97,5	78,9-119,2
San Luis	210,4	173,8-252,3
Santa Cruz	198,1	145,5-263,4
Santa Fe	98,8	91,2-106,9
Santiago del Estero	137,8	117,2-161,1
TDF, Ant. e IAS	123,6	53,2-243,6
Tucumán	141,4	125,2-159,3
Argentina	100,0	-

Razón de tasas de mortalidad (SMR) estandarizada

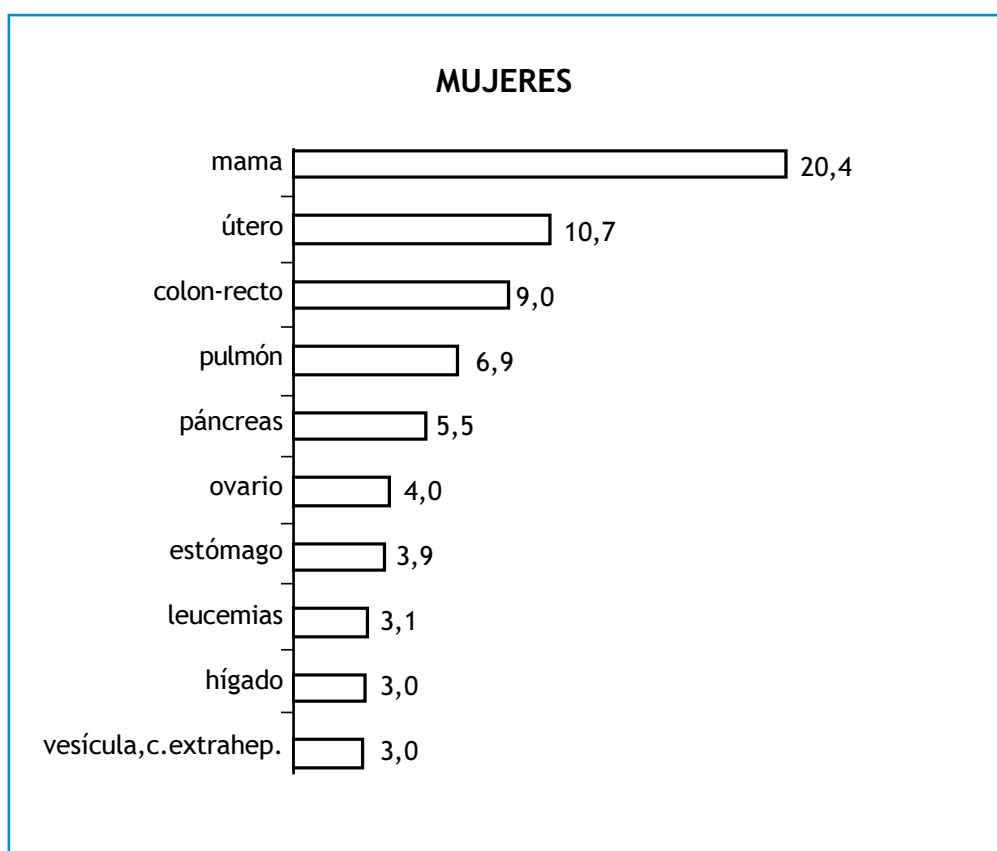
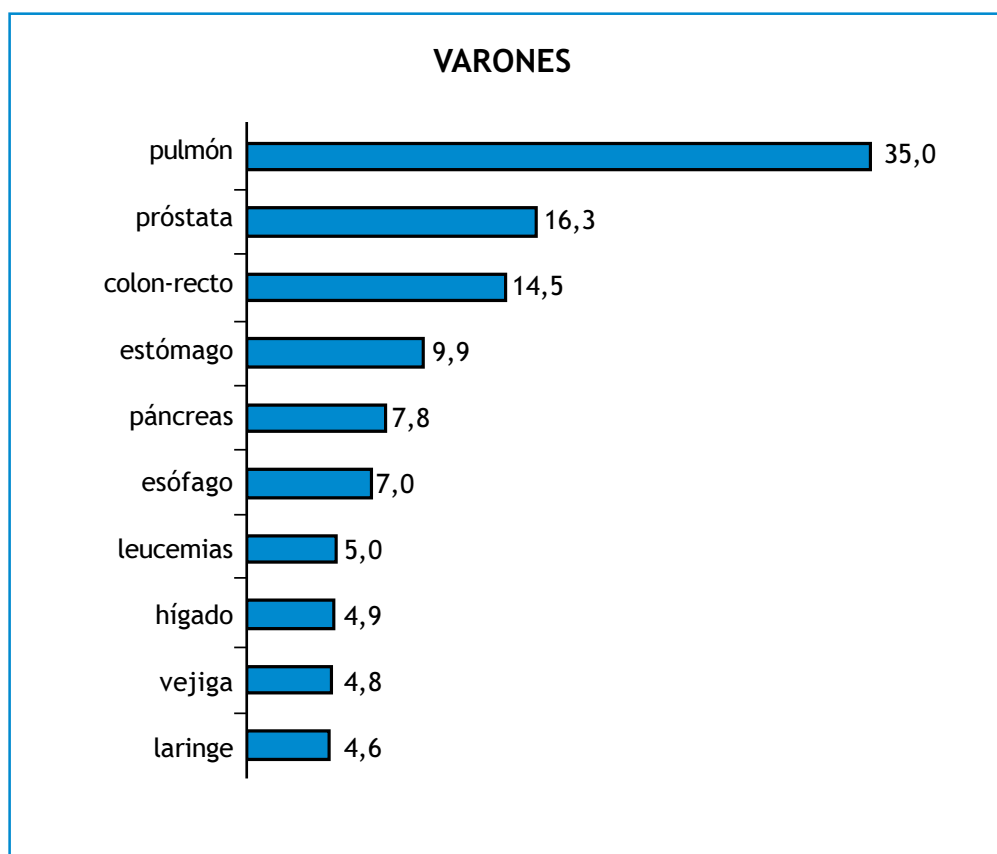
Intervalo de confianza del 95% de la SMR



Distribución de la población promedio del período 1997 - 2001, por sexo y edad



TASAS AJUSTADAS DE MORTALIDAD PARA LOS PRINCIPALES SITIOS TUMORALES EN ARGENTINA. 1997-2001



ARGENTINA Número de casos por sitio tumoral y grupo de edad. 1997-2001

VARONES

CIE-10	SITIO	Desc.	0-4	5-9	10-14	15-19	20-24	25-29	30-34	35-39	40-44	45-49	50-54	55-59	60-64	65-69	70-74	75-79	80+	Total	%
C00	labio	-	-	-	-	-	-	-	2	1	1	3	3	6	5	6	5	12	9	53	0,0
C01-02	lengua, otros	2	-	-	-	-	1	3	1	10	26	58	93	133	134	130	91	49	37	768	0,5
C03-06	boca	2	2	-	-	1	-	1	2	9	23	25	65	77	84	87	60	29	44	511	0,4
C07-08	parótida, glándulas salivales	-	-	-	1	-	1	-	3	4	9	10	38	32	44	44	52	40	66	344	0,2
C09-10	orofaringe	1	-	-	1	-	-	1	2	1	8	25	39	48	54	59	34	16	13	302	0,2
C11	nasofaringe	-	-	-	1	5	-	1	3	2	9	9	17	23	17	20	16	6	9	138	0,1
C12-13	hipofaringe	-	-	-	-	-	-	-	-	1	-	7	7	10	14	8	6	2	4	59	0,0
C14	faringe y mal definidos	-	-	1	-	-	-	2	1	3	12	49	77	108	101	107	80	51	36	628	0,4
C15	esófago	21	1	-	-	1	2	7	12	27	100	245	434	667	967	1128	1123	919	1106	6760	4,7
C16	estómago	21	-	-	-	4	15	23	50	127	233	374	583	847	1152	1535	1556	1487	1633	9640	6,7
C17	intestino delgado	-	-	-	-	-	1	-	2	2	7	17	17	21	32	35	44	29	52	259	0,2
C18-21	colon-recto	24	2	3	4	11	17	34	73	126	208	407	733	1084	1475	2101	2603	2417	3125	14447	10,0
C22	hígado	14	18	5	6	9	13	12	21	28	66	160	249	441	623	795	886	732	735	4813	3,3
C23-24	vesícula, c.extrahepático	5	-	2	-	-	2	1	1	12	27	51	104	202	216	361	382	375	444	2185	1,5
C25	páncreas	9	2	1	1	2	4	11	21	53	135	275	484	729	989	1215	1295	1110	1246	7582	5,3
C30-31	fosa nasal, senos, otros	-	-	-	1	1	-	-	1	-	4	11	13	15	7	23	22	5	17	120	0,1
C32	laringe	13	1	-	-	1	1	-	3	21	73	243	424	686	773	694	569	387	340	4229	2,9
C33-34	pulmón	81	7	8	6	14	19	42	69	252	736	1616	2791	3984	5052	5684	5275	3926	3596	33158	23,0
C37-38	otros órganos torácicos	1	2	1	3	6	6	8	4	16	8	22	30	50	57	71	69	58	59	471	0,3
C40-41	hueso	1	2	7	34	79	47	26	19	26	38	65	64	98	98	156	128	122	124	1134	0,8
C43	piel, melanoma	2	2	1	-	3	10	22	27	35	66	58	98	105	105	128	124	145	135	1066	0,7
C44	piel, no melanoma	2	-	-	-	5	4	2	9	12	22	28	46	56	77	80	124	118	322	907	0,6
C45	mesotelioma	-	-	-	-	-	1	1	3	10	8	10	26	26	24	28	34	24	15	210	0,1
C47, 49	tejidos blandos	3	13	11	9	26	25	14	21	19	38	54	56	61	75	94	86	59	79	743	0,5
C50	mama	-	1	-	-	1	-	-	-	4	11	15	17	15	29	18	43	36	49	239	0,2
C61	próstata	28	2	-	1	1	3	8	4	6	15	43	192	478	920	2006	3175	3810	6536	17228	11,9
C62	testículo	2	3	1	3	41	99	124	82	74	55	46	30	22	25	18	16	19	35	695	0,5
C60,63	pene, otros genitales	1	3	2	-	3	3	4	6	6	8	23	30	56	37	54	65	50	102	453	0,3
C64-66,68	riñón, otros urinarios	4	14	10	6	7	5	12	16	28	97	205	322	461	624	692	736	564	535	4338	3,0
C67	vejiga	9	4	2	-	2	2	1	1	15	18	78	156	293	437	677	946	887	1305	4833	3,3
C69	ojo	-	13	1	-	-	1	1	1	1	4	1	4	8	10	8	17	13	22	105	0,1
C70-72	encéfalo, otros SNC	8	91	72	56	48	40	49	62	74	114	166	207	287	292	336	257	175	150	2484	1,7
C73	tiroides	3	-	-	1	-	-	-	2	2	8	12	24	22	35	39	50	41	36	275	0,2
C74	otras glándulas endócrinas	-	30	18	3	6	-	2	4	5	6	5	19	10	15	12	20	13	15	183	0,1
C81	linfoma de Hodgkin	2	-	12	7	14	25	31	28	25	40	25	43	47	44	61	55	59	42	560	0,4
C82-85	linfoma no Hodgkin	9	20	28	17	45	68	64	83	90	141	181	224	320	384	473	502	433	448	3530	2,4
C88-90	mieloma	4	2	1	1	1	3	3	1	14	23	59	76	133	179	217	235	213	222	1387	1,0
C91	leucemia linfoide	2	74	102	80	82	55	22	29	28	27	27	54	51	83	109	133	132	213	1303	0,9
C92	leucemia mieloide	3	63	40	44	45	43	43	59	69	67	84	110	144	166	184	188	209	210	1771	1,2
C93-94	otras leucemias	-	1	2	-	2	-	-	-	3	2	1	4	1	2	13	11	5	4	51	0,0
C95	leucemia no especificada	4	32	29	24	48	58	42	29	39	37	49	65	81	126	176	204	228	285	1556	1,1
	mal definidos y metástasis	36	19	15	18	39	53	70	84	119	286	491	803	1168	1511	1841	2094	1862	2240	12749	8,8
	TOTAL	317	424	375	328	553	627	687	841	1399	2816	5334	8872	13106	17096	21525	23412	20867	25695	144274	100,0

ARGENTINA Tasas según sitio tumoral y grupo de edad (por 100.000, por año). 1997-2001

VARONES

CIE-10	SITIO	0-4	5-9	10-14	15-19	20-24	25-29	30-34	35-39	40-44	45-49	50-54	55-59	60-64	65-69	70-74	75-79	80+	Tasa Cruda	Tasa Ajust.	Tasa Acum.
C00	labio	-	-	-	-	-	-	0,0	0,0	0,0	0,1	0,1	0,2	0,2	0,2	0,2	0,9	0,9	0,1	0,1	0,01
C01-02	lengua, otros	-	-	-	-	0,0	0,0	0,0	0,2	0,5	1,2	2,2	3,6	4,3	4,9	4,3	3,5	3,6	0,9	0,8	0,11
C03-06	boca	0,0	-	-	0,0	-	0,0	0,0	0,2	0,4	0,5	1,5	2,1	2,7	3,3	2,8	2,1	4,3	0,6	0,6	0,07
C07-08	parótida, glándulas salivales	-	-	0,0	-	0,0	-	0,0	0,1	0,2	0,2	0,9	0,9	1,4	1,6	2,4	2,8	6,4	0,4	0,4	0,04
C09-10	orofaringe	-	-	0,0	-	-	0,0	0,0	0,0	0,2	0,5	0,9	1,3	1,7	2,2	1,6	1,1	1,3	0,3	0,3	0,04
C11	nasofaringe	-	-	0,0	0,1	-	0,0	0,0	0,0	0,2	0,2	0,4	0,6	0,5	0,7	0,8	0,4	0,9	0,2	0,2	0,02
C12-13	hipofaringe	-	-	-	-	-	-	-	0,0	-	0,1	0,2	0,3	0,5	0,3	0,3	0,1	0,4	0,1	0,1	0,01
C14	faringe y mal definidos	-	0,0	-	-	-	0,0	0,0	0,1	0,2	1,0	1,8	3,0	3,2	4,0	3,8	3,6	3,5	0,7	0,7	0,09
C15	esófago	0,0	-	-	0,0	0,0	0,1	0,2	0,5	1,9	5,0	10,1	18,3	31,1	42,2	52,9	65,1	107,0	7,5	7,0	0,81
C16	estómago	-	-	-	0,0	0,2	0,3	0,8	2,2	4,4	7,6	13,6	23,2	37,0	57,5	73,2	105,4	158,0	10,7	9,9	1,10
C17	intestino delgado	-	-	-	-	0,0	-	0,0	0,0	0,1	0,3	0,4	0,6	1,0	1,3	2,1	2,1	5,0	0,3	0,3	0,03
C18-21	colon-recto	0,0	0,0	0,0	0,1	0,2	0,5	1,2	2,2	3,9	8,3	17,1	29,7	47,4	78,7	122,5	171,2	302,4	16,1	14,5	1,55
C22	hígado	0,2	0,1	0,1	0,1	0,2	0,2	0,3	0,5	1,3	3,3	5,8	12,1	20,0	29,8	41,7	51,9	71,1	5,4	4,9	0,58
C23-24	vesícula, c. extrahepático	-	0,0	-	-	0,0	0,0	0,0	0,2	0,5	1,0	2,4	5,5	6,9	13,5	18,0	26,6	43,0	2,4	2,2	0,24
C25	páncreas	0,0	0,0	0,0	0,0	0,0	0,2	0,3	0,9	2,6	5,6	11,3	20,0	31,8	45,5	61,0	78,6	120,6	8,5	7,8	0,89
C30-31	fosa nasal, senos, otros	-	-	0,0	0,0	-	-	0,0	-	0,1	0,2	0,3	0,4	0,2	0,9	1,0	0,4	1,6	0,1	0,1	0,02
C32	laringe	0,0	-	-	0,0	0,0	-	0,0	0,4	1,4	5,0	9,9	18,8	24,8	26,0	26,8	27,4	32,9	4,7	4,6	0,56
C33-34	pulmón	0,1	0,1	0,1	0,2	0,2	0,6	1,1	4,4	14,0	33,0	65,2	109,2	162,3	212,8	248,3	278,2	348,0	37,0	35,0	4,17
C37-38	otros órganos torácicos	0,0	0,0	0,0	0,1	0,1	0,1	0,1	0,3	0,2	0,5	0,7	1,4	1,8	2,7	3,2	4,1	5,7	0,5	0,5	0,06
C40-41	hueso	0,0	0,1	0,4	0,9	0,6	0,4	0,3	0,5	0,7	1,3	1,5	2,7	3,1	5,8	6,0	8,6	12,0	1,3	1,2	0,12
C43	piel, melanoma	0,0	0,0	-	0,0	0,1	0,3	0,4	0,6	1,3	1,2	2,3	2,9	3,4	4,8	5,8	10,3	13,1	1,2	1,1	0,12
C44	piel, no melanoma	-	-	-	0,1	0,0	0,0	0,1	0,2	0,4	0,6	1,1	1,5	2,5	3,0	5,8	8,4	31,2	1,0	0,9	0,08
C45	mesotelioma	-	-	-	-	0,0	0,0	0,0	0,2	0,2	0,2	0,6	0,7	0,8	1,0	1,6	1,7	1,5	0,2	0,2	0,03
C47, 49	tejidos blandos	0,1	0,1	0,1	0,3	0,3	0,2	0,3	0,3	0,7	1,1	1,3	1,7	2,4	3,5	4,0	4,2	7,6	0,8	0,8	0,08
C50	mama	0,0	-	-	0,0	-	-	-	0,1	0,2	0,3	0,4	0,4	0,9	0,7	2,0	2,6	4,7	0,3	0,2	0,03
C61	próstata	0,0	-	0,0	0,0	0,0	0,1	-	0,1	0,3	0,9	4,5	13,1	29,6	75,1	149,4	269,9	632,6	19,2	16,3	1,36
C62	testículo	0,0	0,0	0,0	0,5	1,2	1,8	1,3	1,3	1,0	0,9	0,7	0,6	0,8	0,7	0,8	1,3	3,4	0,8	0,7	0,06
C60,63	pene, otros genitales	0,0	0,0	-	0,0	0,0	0,1	0,1	0,1	0,2	0,5	0,7	1,5	1,2	2,0	3,1	3,5	9,9	0,5	0,5	0,05
C64-66,68	riñón, otros urinarios	0,2	0,1	0,1	0,1	0,1	0,2	0,3	0,5	1,8	4,2	7,5	12,6	20,0	25,9	34,6	40,0	51,8	4,8	4,5	0,54
C67	vejiga	0,0	0,0	-	0,0	0,0	0,0	0,0	0,3	0,3	1,6	3,6	8,0	14,0	25,3	44,5	62,8	126,3	5,4	4,8	0,49
C69	ojo	0,1	0,0	-	-	0,0	0,0	0,0	0,0	0,1	0,0	0,1	0,2	0,3	0,3	0,8	0,9	2,1	0,1	0,1	0,01
C70-72	encéfalo, otros SNC	1,0	0,8	0,7	0,6	0,5	0,7	1,0	1,3	2,2	3,4	4,8	7,9	9,4	12,6	12,1	12,4	14,5	2,8	2,7	0,29
C73	tiroides	-	-	0,0	-	-	-	0,0	0,0	0,2	0,2	0,6	0,6	1,1	1,5	2,4	2,9	3,5	0,3	0,3	0,03
C74	otras glándulas endócrinas	0,3	0,2	0,0	0,1	-	0,0	0,1	0,1	0,1	0,1	0,4	0,3	0,5	0,4	0,9	0,9	1,5	0,2	0,2	0,02
C81	linfoma de Hodgkin	-	0,1	0,1	0,2	0,3	0,4	0,5	0,4	0,8	0,5	1,0	1,3	1,4	2,3	2,6	4,2	4,1	0,6	0,6	0,06
C82-85	linfoma no Hodgkin	0,2	0,3	0,2	0,5	0,8	0,9	1,4	1,6	2,7	3,7	5,2	8,8	12,3	17,7	23,6	30,7	43,4	3,9	3,7	0,40
C88-90	mieloma	0,0	0,0	0,0	0,0	0,0	0,0	0,0	0,2	0,4	1,2	1,8	3,6	5,8	8,1	11,1	15,1	21,5	1,5	1,4	0,16
C91	leucemia linfocítica	0,8	1,2	0,9	1,0	0,7	0,3	0,5	0,5	0,6	1,3	1,4	1,4	2,7	4,1	6,3	9,4	20,6	1,5	1,4	0,11
C92	leucemia mieloide	0,7	0,5	0,5	0,5	0,5	0,6	1,0	1,2	1,3	1,7	2,6	3,9	5,3	6,9	8,8	14,8	20,3	2,0	1,9	0,18
C93-94	otras leucemias	0,0	0,0	-	0,0	-	-	-	0,1	0,0	0,0	0,1	0,0	0,1	0,5	0,5	0,4	0,4	0,1	0,1	0,01
C95	leucemia no especificada	0,4	0,3	0,3	0,6	0,7	0,6	0,5	0,7	0,7	1,0	1,5	2,2	4,0	6,6	9,6	16,2	27,6	1,7	1,6	0,15
	mal definidos y metástasis	0,2	0,2	0,2	0,5	0,6	1,0	1,4	2,1	5,4	10,0	18,8	32,0	48,5	68,9	98,6	131,9	216,8	14,2	13,1	1,43
	TOTAL	4,8	4,3	3,9	6,6	7,7	10,0	13,8	24,6	53,4	109,1	207,4	359,2	549,2	805,9	1102,0	1478,4	2486,9	160,8	148,0	15,05

ARGENTINA Número de casos por sitio tumoral y grupo de edad. 1997-2001

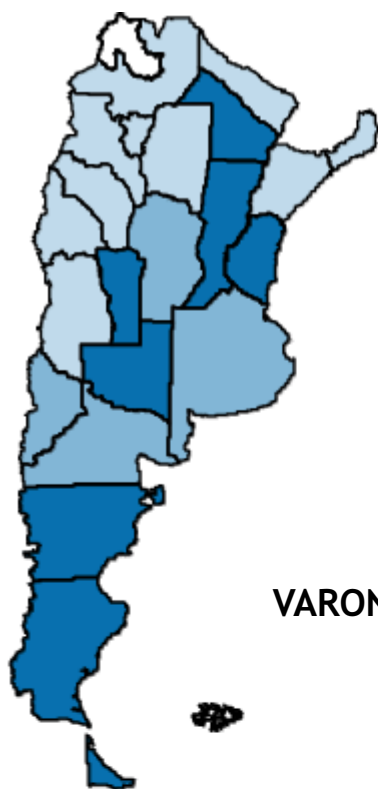
MUJERES

CIE-10	SITIO	Desc.	0-4	5-9	10-14	15-19	20-24	25-29	30-34	35-39	40-44	45-49	50-54	55-59	60-64	65-69	70-74	75-79	80+	Total	%
C00	labio	-	-	-	-	-	-	-	-	-	-	-	-	-	-	1	-	-	8	9	0,0
C01-02	lengua, otros	-	-	-	-	1	-	1	1	1	8	11	16	22	21	28	38	32	50	230	0,2
C03-06	boca	-	1	-	1	-	-	1	-	2	7	10	13	19	18	26	33	20	66	217	0,2
C07-08	parótida, glándulas salivales	-	-	2	-	1	-	-	1	4	-	4	7	5	7	18	23	18	44	134	0,1
C09-10	orofaringe	-	-	-	-	-	-	-	-	-	1	2	8	7	12	6	7	6	12	61	0,1
C11	nasofaringe	-	-	-	1	2	2	1	2	-	1	2	2	4	5	9	6	3	9	49	0,0
C12-13	hipofaringe	-	-	-	-	-	-	-	-	-	-	-	1	-	3	1	1	1	6	13	0,0
C14	faringe y mal definidos	1	1	-	-	1	-	1	1	2	1	4	12	12	11	13	13	12	31	116	0,1
C15	esófago	3	-	-	-	1	2	2	9	18	36	66	105	139	195	329	432	444	1002	2783	2,3
C16	estómago	11	2	-	-	2	13	23	61	71	130	214	255	309	451	609	755	846	1518	5270	4,4
C17	intestino delgado	-	-	-	-	1	1	-	-	4	5	6	9	15	17	21	27	24	71	201	0,2
C18-21	colon-recto	16	2	-	2	8	15	32	62	109	208	390	494	714	928	1413	1902	2183	4357	12835	10,7
C22	hígado	9	8	3	2	2	5	8	21	23	54	124	220	282	383	496	631	706	1107	4084	3,4
C23-24	vesícula, c.extrahepático	5	-	-	-	1	-	3	3	31	60	130	224	314	428	556	613	601	916	3885	3,2
C25	páncreas	17	-	-	-	1	6	7	18	31	76	188	320	488	723	988	1355	1346	2142	7706	6,4
C30-31	fosa nasal, senos, otros	-	-	-	-	1	-	-	1	-	5	1	7	5	3	3	14	12	15	67	0,1
C32	laringe	2	-	-	-	-	1	1	2	5	7	24	31	57	48	63	68	65	110	484	0,4
C33-34	pulmón	12	2	6	2	15	6	16	34	98	299	531	669	727	886	1117	1265	1255	1662	8602	7,2
C37-38	otros órganos torácicos	-	3	1	2	2	1	2	2	2	13	16	22	29	22	30	37	31	81	296	0,2
C40-41	hueso	3	8	14	30	36	30	9	9	18	19	38	36	45	74	94	124	124	167	878	0,7
C43	piel, melanoma	2	3	-	2	2	8	12	22	29	49	39	45	46	60	78	86	81	139	703	0,6
C44	piel, no melanoma	-	-	1	-	-	2	4	3	10	8	14	11	19	21	31	46	64	208	442	0,4
C45	mesotelioma	1	-	-	-	-	-	3	-	1	8	11	7	12	13	23	20	15	21	135	0,1
C47, 49	tejidos blandos	5	14	14	11	15	20	7	15	16	18	41	36	48	53	79	61	58	94	605	0,5
C50	mama	44	2	3	-	3	21	81	238	573	1070	1718	2243	2401	2565	2839	3076	2916	5098	24891	20,8
C53	útero cuello	17	-	-	1	7	29	95	244	451	570	640	549	461	381	377	294	185	268	4569	3,8
C54	útero cuerpo	10	-	-	-	-	1	4	8	24	33	62	121	148	211	281	350	334	483	2070	1,7
C55	útero sin especificar	7	1	-	-	1	13	50	124	205	348	435	474	461	562	558	619	590	956	5404	4,5
C56	ovario	11	-	2	4	16	31	21	45	95	163	298	425	463	583	646	700	632	661	4796	4,0
C57	otros genitales	5	1	-	-	1	2	7	17	41	37	61	85	85	105	156	193	251	461	1508	1,3
C58	placenta	-	-	-	1	2	4	2	2	2	3	1	-	-	-	-	-	-	2	19	0,0
C64-66,68	riñón, otros urinarios	1	11	13	3	5	4	8	15	13	39	66	119	138	211	301	337	316	445	2045	1,7
C67	vejiga	1	1	1	-	-	-	1	1	9	16	27	32	41	78	145	203	260	620	1436	1,2
C69	ojo	-	11	2	1	4	1	2	1	2	2	4	5	4	5	5	6	8	18	81	0,1
C70-72	encéfalo, otros SNC	3	54	54	41	34	28	31	43	64	87	91	154	180	189	248	271	202	203	1977	1,7
C73	tiroides	1	-	-	1	1	1	2	3	6	10	18	18	40	58	89	88	99	154	589	0,5
C74	otras glándulas endócrinas	1	15	6	9	2	8	2	4	3	5	6	8	13	11	5	11	6	10	125	0,1
C81	linfoma de Hodgkin	-	1	4	2	12	13	22	9	15	17	18	21	25	27	35	55	52	62	390	0,3
C82-85	linfoma no Hodgkin	3	12	13	18	27	38	47	48	55	78	108	158	198	265	376	425	434	589	2892	2,4
C88-90	mieloma	2	-	1	-	-	1	-	1	6	22	37	80	102	162	190	252	213	285	1354	1,1
C91	leucemia linfoide	-	71	63	64	52	25	25	21	18	15	23	28	31	54	74	91	112	191	958	0,8
C92	leucemia mieloide	1	45	39	38	39	44	36	43	57	74	80	81	94	120	139	157	170	239	1496	1,2
C93-94	otras leucemias	1	2	1	1	2	-	3	-	1	3	3	2	1	3	5	7	5	9	49	0,0
C95	leucemia no especificada mal definidos y metástasis	2	31	22	19	29	29	28	28	26	40	37	45	64	73	135	143	177	364	1292	1,1
		29	17	15	13	27	23	51	91	148	306	432	635	824	1019	1361	1687	1865	3411	11954	10,0
	TOTAL		319	280	269	356	428	651	1253	2289	3951	6032	7833	9092	11064	13998	16522	16775	28366	119704	100,0

ARGENTINA Tasas según sitio tumoral y grupo de edad (por 100.000, por año). 1997-2001
MUJERES

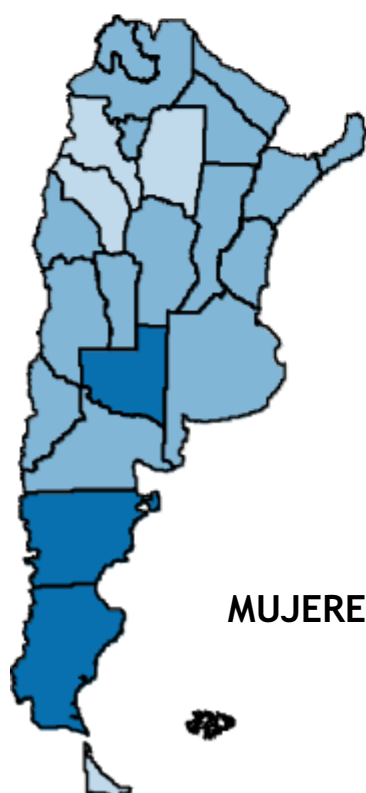
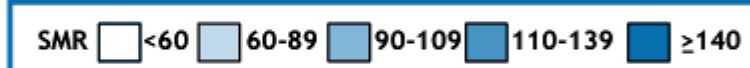
CIE-10	SITIO	0-4	5-9	10-14	15-19	20-24	25-29	30-34	35-39	40-44	45-49	50-54	55-59	60-64	65-69	70-74	75-79	80+	Tasa Cruda	Tasa Ajust.	Tasa Acum.
C00	labio	-	-	-	-	-	-	-	-	-	-	-	-	-	0,0	-	-	0,4	0,0	0,0	0,00
C01-02	lengua, otros	-	-	-	0,0	-	0,0	0,0	0,0	0,1	0,2	0,4	0,6	0,6	0,8	1,3	1,5	2,4	0,2	0,2	0,02
C03-06	boca	0,0	-	0,0	-	-	0,0	-	0,0	0,1	0,2	0,3	0,5	0,5	0,8	1,2	0,9	3,2	0,2	0,2	0,02
C07-08	parótida, glándulas salivales	-	0,0	-	0,0	-	-	0,0	0,1	-	0,1	0,2	0,1	0,2	0,5	0,8	0,8	2,1	0,1	0,1	0,01
C09-10	orofaringe	-	-	-	-	-	-	-	-	0,0	0,0	0,2	0,2	0,3	0,2	0,2	0,3	0,6	0,1	0,1	0,01
C11	nasofaringe	-	-	0,0	0,0	0,0	0,0	0,0	-	0,0	0,0	0,0	0,1	0,1	0,3	0,2	0,1	0,4	0,1	0,0	0,01
C12-13	hipofaringe	-	-	-	-	-	-	-	-	-	-	0,0	-	0,1	0,0	0,0	0,0	0,3	0,0	0,0	0,00
C14	faringe y mal definidos	0,0	-	-	0,0	-	0,0	0,0	0,0	0,0	0,1	0,3	0,3	0,3	0,4	0,5	0,6	1,5	0,1	0,1	0,01
C15	esófago	-	-	-	0,0	0,0	0,0	0,1	0,3	0,7	1,3	2,3	3,5	5,4	10,0	15,1	20,5	48,8	3,0	1,9	0,19
C16	estómago	0,0	-	-	0,0	0,2	0,3	1,0	1,2	2,4	4,2	5,6	7,8	12,6	18,5	26,3	39,0	73,9	5,7	3,9	0,40
C17	intestino delgado	-	-	-	0,0	0,0	-	-	0,1	0,1	0,1	0,2	0,4	0,5	0,6	0,9	1,1	3,5	0,2	0,1	0,02
C18-21	colon-recto	0,0	-	0,0	0,1	0,2	0,5	1,0	1,9	3,8	7,6	10,9	18,0	25,9	42,9	66,3	100,6	212,2	13,8	9,0	0,89
C22	hígado	0,1	0,0	0,0	0,0	0,1	0,1	0,3	0,4	1,0	2,4	4,8	7,1	10,7	15,0	22,0	32,6	53,9	4,4	3,0	0,32
C23-24	vesícula, c.extrahepático	-	-	-	0,0	-	0,0	0,0	0,5	1,1	2,5	4,9	7,9	12,0	16,9	21,4	27,7	44,6	4,2	3,0	0,34
C25	páncreas	-	-	-	0,0	0,1	0,1	0,3	0,5	1,4	3,7	7,1	12,3	20,2	30,0	47,2	62,1	104,3	8,3	5,5	0,61
C30-31	fosa nasal, senos, otros	-	-	-	0,0	-	-	0,0	-	0,1	0,0	0,2	0,1	0,1	0,1	0,5	0,6	0,7	0,1	0,1	0,01
C32	laringe	-	-	-	-	0,0	0,0	0,0	0,1	0,1	0,5	0,7	1,4	1,3	1,9	2,4	3,0	5,4	0,5	0,4	0,04
C33-34	pulmón	0,0	0,1	0,0	0,2	0,1	0,2	0,6	1,7	5,4	10,4	14,7	18,3	24,7	33,9	44,1	57,9	80,9	9,2	6,9	0,77
C37-38	otros órganos torácicos	0,0	0,0	0,0	0,0	0,0	0,0	0,0	0,0	0,2	0,3	0,5	0,7	0,6	0,9	1,3	1,4	3,9	0,3	0,2	0,02
C40-41	hueso	0,1	0,2	0,4	0,4	0,4	0,1	0,1	0,3	0,3	0,7	0,8	1,1	2,1	2,9	4,3	5,7	8,1	0,9	0,7	0,07
C43	piel, melanoma	0,0	-	0,0	0,0	0,1	0,2	0,4	0,5	0,9	0,8	1,0	1,2	1,7	2,4	3,0	3,7	6,8	0,8	0,6	0,06
C44	piel, no melanoma	-	0,0	-	-	0,0	0,1	0,0	0,2	0,1	0,3	0,2	0,5	0,6	0,9	1,6	3,0	10,1	0,5	0,3	0,02
C45	mesotelioma	-	-	-	-	-	0,0	-	0,0	0,1	0,2	0,2	0,3	0,4	0,7	0,7	0,7	1,0	0,1	0,1	0,01
C47, 49	tejidos blandos	0,2	0,2	0,1	0,2	0,2	0,1	0,2	0,3	0,3	0,8	0,8	1,2	1,5	2,4	2,1	2,7	4,6	0,6	0,5	0,05
C50	mama	0,0	0,0	-	0,0	0,3	1,2	3,9	9,9	19,4	33,5	49,4	60,6	71,6	86,1	107,2	134,4	248,3	26,7	20,4	2,19
C53	útero cuello	-	-	0,0	0,1	0,4	1,4	4,0	7,8	10,3	12,5	12,1	11,6	10,6	11,4	10,2	8,5	13,1	4,9	4,5	0,46
C54	útero cuerpo	-	-	-	-	0,0	0,1	0,1	0,4	0,6	1,2	2,7	3,7	5,9	8,5	12,2	15,4	23,5	2,2	1,6	0,18
C55	útero sin especificar	0,0	-	-	0,0	0,2	0,7	2,0	3,5	6,3	8,5	10,4	11,6	15,7	16,9	21,6	27,2	46,6	5,8	4,6	0,49
C56	ovario	-	0,0	0,0	0,2	0,4	0,3	0,7	1,6	3,0	5,8	9,4	11,7	16,3	19,6	24,4	29,1	32,2	5,1	4,0	0,47
C57	otros genitales	0,0	-	-	0,0	0,0	0,1	0,3	0,7	0,7	1,2	1,9	2,1	2,9	4,7	6,7	11,6	22,4	1,6	1,1	0,11
C58	placenta	-	-	0,0	0,0	0,1	0,0	0,0	0,0	0,1	0,0	-	-	-	-	-	-	0,1	0,0	0,0	0,00
C64-66,68	riñón, otros urinarios	0,1	0,2	0,0	0,1	0,1	0,1	0,2	0,2	0,7	1,3	2,6	3,5	5,9	9,1	11,7	14,6	21,7	2,2	1,6	0,18
C67	vejiga	0,0	0,0	-	-	-	0,0	0,0	0,2	0,3	0,5	0,7	1,0	2,2	4,4	7,1	12,0	30,2	1,5	0,9	0,08
C69	ojo	0,1	0,0	0,0	0,0	0,0	0,0	0,0	0,0	0,0	0,1	0,1	0,1	0,1	0,2	0,2	0,4	0,9	0,1	0,1	0,01
C70-72	encéfalo, otros SNC	0,6	0,6	0,5	0,4	0,3	0,5	0,7	1,1	1,6	1,8	3,4	4,5	5,3	7,5	9,4	9,3	9,9	2,1	1,8	0,19
C73	tiroides	-	-	0,0	0,0	0,0	0,0	0,0	0,1	0,2	0,4	0,4	1,0	1,6	2,7	3,1	4,6	7,5	0,6	0,4	0,05
C74	otras glándulas endócrinas	0,2	0,1	0,1	0,0	0,1	0,0	0,1	0,1	0,1	0,1	0,2	0,3	0,3	0,2	0,4	0,3	0,5	0,1	0,1	0,01
C81	linfoma de Hodgkin	0,0	0,0	0,0	0,1	0,2	0,3	0,1	0,3	0,3	0,4	0,5	0,6	0,8	1,1	1,9	2,4	3,0	0,4	0,3	0,03
C82-85	linfoma no Hodgkin	0,1	0,2	0,2	0,3	0,5	0,7	0,8	1,0	1,4	2,1	3,5	5,0	7,4	11,4	14,8	20,0	28,7	3,1	2,3	0,25
C88-90	mieloma	-	0,0	-	-	0,0	-	0,0	0,1	0,4	0,7	1,8	2,6	4,5	5,8	8,8	9,8	13,9	1,5	1,0	0,12
C91	leucemia linfoide	0,8	0,8	0,8	0,6	0,3	0,4	0,3	0,3	0,3	0,4	0,6	0,8	1,5	2,2	3,2	5,2	9,3	1,0	0,8	0,07
C92	leucemia mieloide	0,5	0,5	0,5	0,5	0,5	0,5	0,7	1,0	1,3	1,6	1,8	2,4	3,4	4,2	5,5	7,8	11,6	1,6	1,3	0,12
C93-94	otras leucemias	0,0	0,0	0,0	0,0	-	0,0	-	0,0	0,1	0,1	0,0	0,0	0,1	0,2	0,2	0,2	0,4	0,1	0,0	0,00
C95	leucemia no especificada	0,4	0,3	0,2	0,4	0,4	0,4	0,5	0,4	0,7	0,7	1,0	1,6	2,0	4,1	5,0	8,2	17,7	1,4	1,0	0,09
	mal definidos y metástasis	0,2	0,2	0,2	0,3	0,3	0,7	1,5	2,6	5,5	8,4	14,0	20,8	28,5	41,3	58,8	86,0	166,1	12,8	8,9	0,91
	TOTAL	3,7	3,3	3,3	4,4	5,3	9,5	20,6	39,6	71,6	117,7	172,6	229,3	309,0	424,6	575,8	773,4	1381,3	128,5	93,6	9,47

DISTRIBUCIÓN DE MORTALIDAD POR TODOS LOS TUMORES: Razón de tasas (SMR). 1997-2001



VARONES

JURISDICCIÓN	SMR	IC 95%
Ciudad Autónoma	98,9	97,4 - 100,4
Buenos Aires	101,5	100,6 - 102,3
Catamarca	74,5	69,3 - 80,0
Chaco	110,3	106,4 - 114,3
Chubut	115,6	109,8 - 121,6
Córdoba	105,4	103,6 - 107,1
Corrientes	89,6	86,1 - 93,1
Entre Ríos	116,9	113,7 - 120,2
Formosa	85,3	80,5 - 90,2
Jujuy	57,9	54,3 - 61,6
La Pampa	135,2	128,8 - 141,8
La Rioja	65,0	59,8 - 70,6
Mendoza	88,7	86,3 - 91,1
Misiones	78,4	75,0 - 81,8
Neuquén	94,9	89,7 - 100,3
Río Negro	98,7	94,2 - 103,4
Salta	77,2	74,1 - 80,4
San Juan	83,7	79,8 - 87,8
San Luis	112,3	106,3 - 118,5
Santa Cruz	127,8	118,2 - 138,0
Santa Fe	114,7	112,8 - 116,5
Santiago del Estero	75,3	71,9 - 78,8
TDF, Ant. e IAS	110,1	93,9 - 128,4
Tucumán	76,6	74,0 - 79,3
Argentina	100,0	

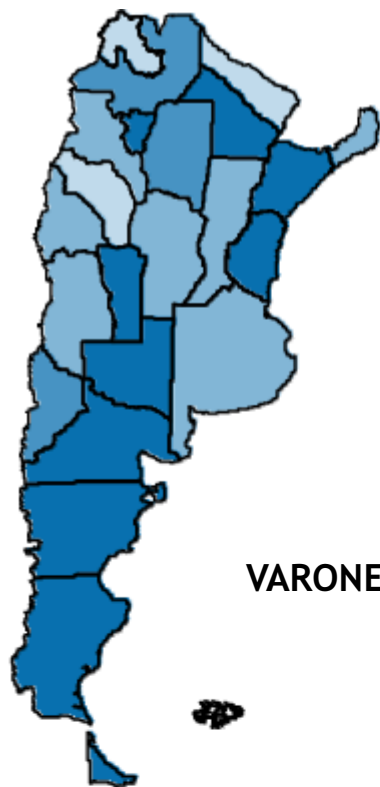


MUJERES

JURISDICCIÓN	SMR	IC 95%
Ciudad Autónoma	95,0	93,5 - 96,4
Buenos Aires	98,0	97,1 - 98,9
Catamarca	85,9	79,5 - 92,6
Chaco	109,9	105,3 - 114,6
Chubut	112,0	105,3 - 119,0
Córdoba	104,3	102,3 - 106,2
Corrientes	106,0	101,7 - 110,4
Entre Ríos	101,8	98,6 - 105,1
Formosa	103,6	97,0 - 110,4
Jujuy	93,2	87,9 - 98,8
La Pampa	111,1	104,4 - 118,0
La Rioja	85,9	78,8 - 93,4
Mendoza	99,6	96,8 - 102,5
Misiones	96,1	91,6 - 100,8
Neuquén	98,5	92,4 - 104,9
Río Negro	96,1	90,9 - 101,4
Salta	105,2	100,9 - 109,7
San Juan	98,0	93,2 - 103,0
San Luis	108,2	101,5 - 115,2
Santa Cruz	119,8	108,7 - 131,7
Santa Fe	109,7	107,8 - 111,6
Santiago del Estero	86,0	81,8 - 90,4
TDF, Ant. e IAS	89,5	73,8 - 107,6
Tucumán	95,0	91,7 - 98,5
Argentina	100,0	


DISTRIBUCIÓN DE MORTALIDAD POR CÁNCER DE ESÓFAGO

Razón de tasas (SMR). 1997-2001



VARONES

JURISDICCIÓN	SMR	IC 95%
Ciudad Autónoma	50,1	45,3 - 55,3
Buenos Aires	94,0	90,4 - 97,7
Catamarca	106,1	78,7 - 139,8
Chaco	168,8	146,9 - 193,1
Chubut	143,7	114,9 - 177,5
Córdoba	101,8	93,9 - 110,2
Corrientes	155,3	134,6 - 178,3
Entre Ríos	141,0	125,1 - 158,3
Formosa	80,9	60,6 - 105,8
Jujuy	75,8	57,7 - 97,8
La Pampa	169,2	137,7 - 205,8
La Rioja	87,4	60,9 - 121,6
Mendoza	93,2	82,2 - 105,1
Misiones	91,1	74,9 - 109,7
Neuquén	125,8	99,1 - 157,4
Río Negro	140,6	116,4 - 168,2
Salta	124,0	106,2 - 143,9
San Juan	97,5	78,9 - 119,2
San Luis	210,4	173,8 - 252,3
Santa Cruz	198,1	145,5 - 263,4
Santa Fe	98,8	91,2 - 106,9
Santiago del Estero	137,8	117,2 - 161,1
TDF, Ant. e IAS	123,6	53,2 - 243,6
Tucumán	141,4	125,2 - 159,3
Argentina	100,0	

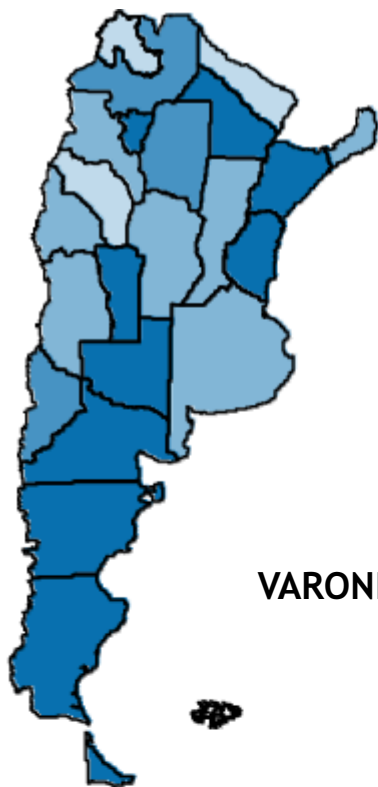


MUJERES

JURISDICCIÓN	SMR	IC 95%
Ciudad Autónoma	57,7	50,8 - 65,1
Buenos Aires	92,9	87,3 - 98,7
Catamarca	147,9	96,5 - 216,6
Chaco	175,3	137,4 - 220,5
Chubut	147,8	98,9 - 212,2
Córdoba	120,0	106,7 - 134,4
Corrientes	168,5	133,6 - 209,7
Entre Ríos	111,9	90,6 - 136,7
Formosa	133,4	86,3 - 196,9
Jujuy	55,2	30,1 - 92,6
La Pampa	118,9	77,6 - 174,2
La Rioja	114,3	65,3 - 185,6
Mendoza	97,0	79,2 - 117,6
Misiones	88,6	60,6 - 125,0
Neuquén	207,2	148,6 - 281,0
Río Negro	133,3	94,8 - 182,3
Salta	95,0	68,7 - 127,9
San Juan	121,6	87,6 - 164,4
San Luis	152,4	103,5 - 216,4
Santa Cruz	113,6	48,9 - 223,9
Santa Fe	90,2	79,2 - 102,2
Santiago del Estero	214,0	171,4 - 263,9
TDF, Ant. e IAS	50,0	0,6 - 278,1
Tucumán	178,9	148,8 - 213,4
Argentina	100,0	

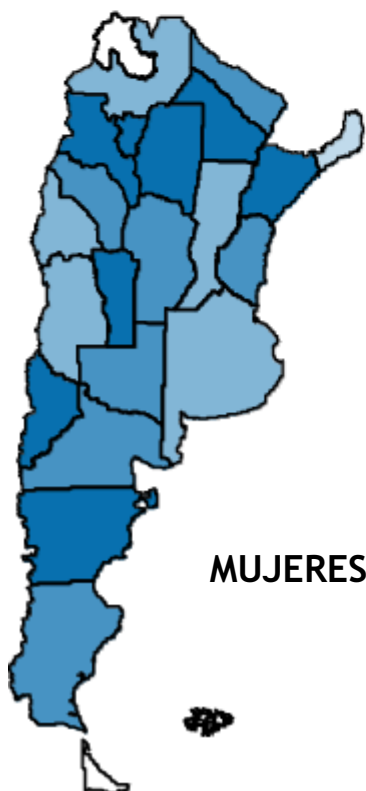
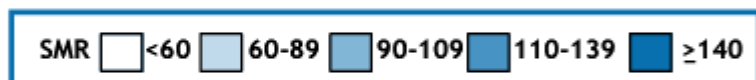
DISTRIBUCIÓN DE MORTALIDAD POR CÁNCER DE ESTÓMAGO

Razón de tasas (SMR). 1997-2001



VARONES

JURISDICCIÓN	SMR	IC 95%
Ciudad Autónoma	72,3	67,5 - 77,5
Buenos Aires	95,4	92,3 - 98,5
Catamarca	85,8	65,1 - 110,9
Chaco	134,6	118,2 - 152,7
Chubut	178,5	151,3 - 209,1
Córdoba	104,1	97,3 - 111,1
Corrientes	97,1	83,5 - 112,3
Entre Ríos	113,7	101,7 - 126,6
Formosa	95,8	77,1 - 117,8
Jujuy	99,1	81,5 - 119,5
La Pampa	129,5	106,3 - 156,2
La Rioja	90,5	67,6 - 118,7
Mendoza	118,8	108,3 - 129,9
Misiones	82,9	70,0 - 97,6
Neuquén	203,5	174,6 - 235,8
Río Negro	159,2	137,5 - 183,3
Salta	104,2	90,5 - 119,4
San Juan	106,8	90,3 - 125,5
San Luis	163,7	136,7 - 194,5
Santa Cruz	199,6	155,0 - 253,1
Santa Fe	103,2	96,7 - 110,1
Santiago del Estero	82,4	69,0 - 97,5
TDF, Ant. e IAS	206,0	125,8 - 318,2
Tucumán	84,4	73,9 - 95,9
Argentina	100,0	



MUJERES

JURISDICCIÓN	SMR	IC 95%
Ciudad Autónoma	71,8	66,1 - 77,9
Buenos Aires	95,2	91,1 - 99,4
Catamarca	153,3	114,5 - 201,0
Chaco	132,7	109,1 - 160,0
Chubut	163,0	125,5 - 208,1
Córdoba	100,8	91,9 - 110,3
Corrientes	122,5	101,0 - 147,3
Entre Ríos	119,2	103,0 - 137,3
Formosa	111,1	80,0 - 150,1
Jujuy	121,7	93,3 - 155,9
La Pampa	113,8	83,6 - 151,4
La Rioja	95,6	62,4 - 140,0
Mendoza	130,5	115,3 - 147,1
Misiones	108,4	85,8 - 135,1
Neuquén	167,6	130,2 - 212,5
Río Negro	151,9	121,8 - 187,1
Salta	118,6	97,1 - 143,3
San Juan	85,8	65,1 - 110,9
San Luis	142,7	107,8 - 185,3
Santa Cruz	204,9	138,2 - 292,6
Santa Fe	104,9	96,2 - 114,2
Santiago del Estero	97,1	76,5 - 121,6
TDF, Ant. e IAS	146,9	58,8 - 302,6
Tucumán	89,7	74,5 - 107,1
Argentina	100,0	

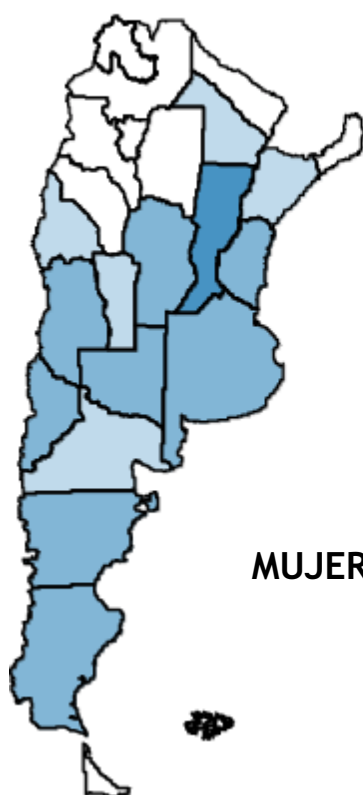

DISTRIBUCIÓN DE MORTALIDAD POR CÁNCER DE COLON - RECTO

Razón de tasas (SMR). 1997-2001



VARONES

JURISDICCIÓN	SMR	IC 95%
Ciudad Autónoma	129,3	124,0 - 134,7
Buenos Aires	109,3	106,6 - 112,0
Catamarca	48,6	36,0 - 64,3
Chaco	82,6	72,0 - 94,3
Chubut	93,8	77,6 - 112,4
Córdoba	92,5	87,3 - 97,9
Corrientes	62,8	53,8 - 72,9
Entre Ríos	90,8	82,1 - 100,2
Formosa	53,7	42,2 - 67,4
Jujuy	27,1	19,7 - 36,4
La Pampa	124,2	105,5 - 145,2
La Rioja	25,8	16,2 - 39,1
Mendoza	85,8	78,5 - 93,5
Misiones	42,0	34,4 - 50,7
Neuquén	89,3	73,5 - 107,6
Río Negro	86,0	72,8 - 100,8
Salta	38,8	32,0 - 46,6
San Juan	59,3	49,3 - 70,8
San Luis	79,1	63,8 - 97,0
Santa Cruz	121,6	92,6 - 156,9
Santa Fe	127,9	121,9 - 134,0
Santiago del Estero	34,2	27,2 - 42,3
TDF, Ant. e IAS	193,3	125,0 - 285,3
Tucumán	48,7	42,2 - 55,9
Argentina	100,0	

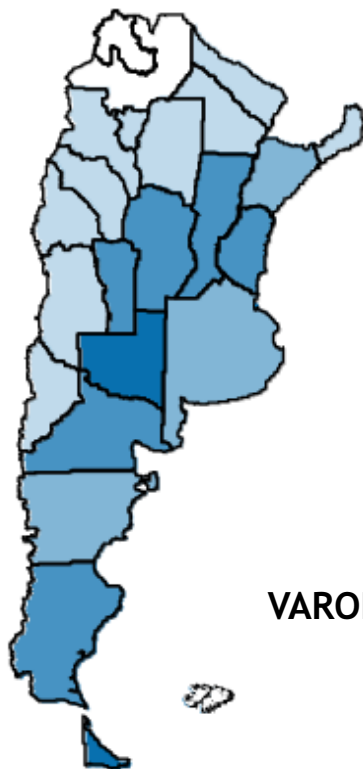


MUJERES

JURISDICCIÓN	SMR	IC 95%
Ciudad Autónoma	110,8	106,3 - 115,5
Buenos Aires	105,5	102,7 - 108,3
Catamarca	50,3	36,1 - 68,2
Chaco	80,7	68,5 - 94,3
Chubut	90,3	71,9 - 111,9
Córdoba	98,4	92,7 - 104,3
Corrientes	84,3	72,7 - 97,4
Entre Ríos	91,5	82,3 - 101,4
Formosa	59,1	44,1 - 77,5
Jujuy	37,0	26,9 - 49,7
La Pampa	101,1	82,5 - 122,8
La Rioja	46,1	31,1 - 65,8
Mendoza	92,9	84,6 - 101,8
Misiones	58,4	47,4 - 71,0
Neuquén	97,5	78,5 - 119,6
Río Negro	71,0	57,6 - 86,6
Salta	58,6	48,7 - 69,8
San Juan	67,9	55,7 - 81,9
San Luis	66,8	51,3 - 85,5
Santa Cruz	108,0	75,6 - 149,5
Santa Fe	128,2	122,0 - 134,6
Santiago del Estero	44,6	35,6 - 55,2
TDF, Ant. e IAS	50,5	16,3 - 117,8
Tucumán	58,0	50,0 - 66,9
Argentina	100,0	

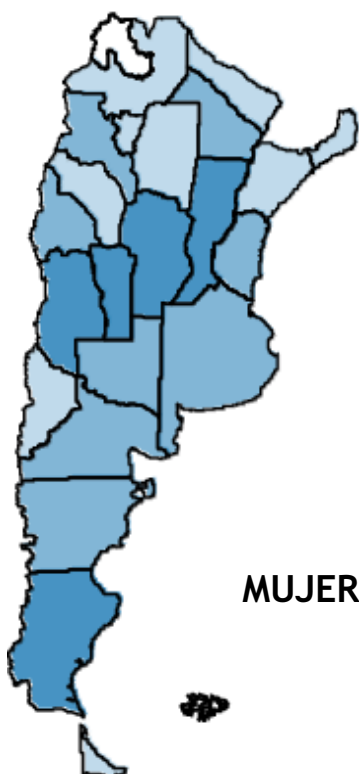
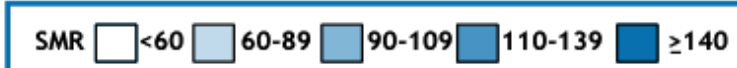
DISTRIBUCIÓN DE MORTALIDAD POR CÁNCER DE PÁNCREAS

Razón de tasas (SMR). 1997-2001



VARONES

JURISDICCIÓN	SMR	IC 95%
Ciudad Autónoma	99,5	93,0 - 106,3
Buenos Aires	99,3	95,8 - 102,9
Catamarca	71,7	50,7 - 98,3
Chaco	104,2	88,0 - 122,5
Chubut	104,1	81,1 - 131,5
Córdoba	115,2	107,2 - 123,6
Corrientes	91,6	76,8 - 108,5
Entre Ríos	113,7	100,3 - 128,4
Formosa	88,3	68,1 - 112,5
Jujuy	42,4	29,8 - 58,4
La Pampa	165,8	136,3 - 199,8
La Rioja	62,2	41,3 - 89,8
Mendoza	85,5	75,6 - 96,3
Misiones	70,8	57,4 - 86,4
Neuquén	61,8	44,5 - 83,5
Río Negro	119,8	98,8 - 143,9
Salta	59,3	47,9 - 72,7
San Juan	64,9	50,7 - 81,9
San Luis	129,2	102, - 160,8
Santa Cruz	112,6	75,9 - 160,7
Santa Fe	124,8	116,7 - 133,3
Santiago del Estero	76,1	61,7 - 92,7
TDF, Ant. e IAS	122,1	55,7 - 231,7
Tucumán	71,0	60,2 - 83,1
Argentina	100,0	

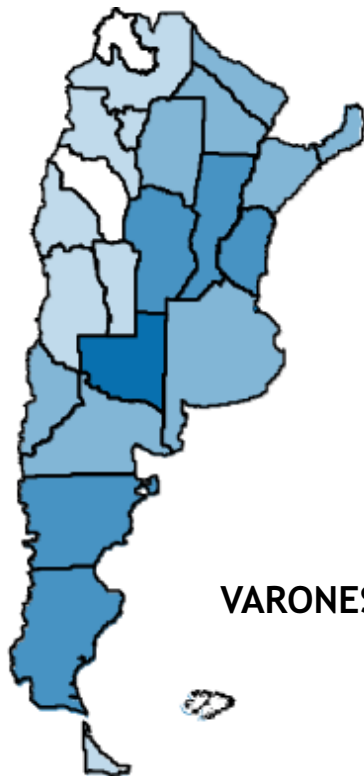


MUJERES

JURISDICCIÓN	SMR	IC 95%
Ciudad Autónoma	91,2	85,9 - 96,7
Buenos Aires	101,5	98,0 - 105,1
Catamarca	100,3	74,2 - 126,6
Chaco	96,7	79,8 - 116,2
Chubut	95,6	71,6 - 125,1
Córdoba	113,5	105,7 - 121,8
Corrientes	78,8	64,4 - 95,5
Entre Ríos	105,7	93,0 - 119,7
Formosa	82,9	60,2 - 111,2
Jujuy	50,0	35,0 - 69,2
La Pampa	103,2	79,1 - 132,3
La Rioja	77,3	52,1 - 110,3
Mendoza	112,3	100,6 - 124,9
Misiones	69,5	54,3 - 87,6
Neuquén	71,5	51,1 - 97,4
Río Negro	99,8	79,4 - 123,9
Salta	64,2	51,0 - 79,6
San Juan	101,0	82,1 - 123,0
San Luis	124,0	96,6 - 156,6
Santa Cruz	119,6	76,6 - 177,9
Santa Fe	113,7	106,1 - 121,6
Santiago del Estero	89,2	72,7 - 108,4
TDF, Ant. e IAS	69,8	18,8 - 178,7
Tucumán	84,9	72,5 - 98,9
Argentina	100,0	

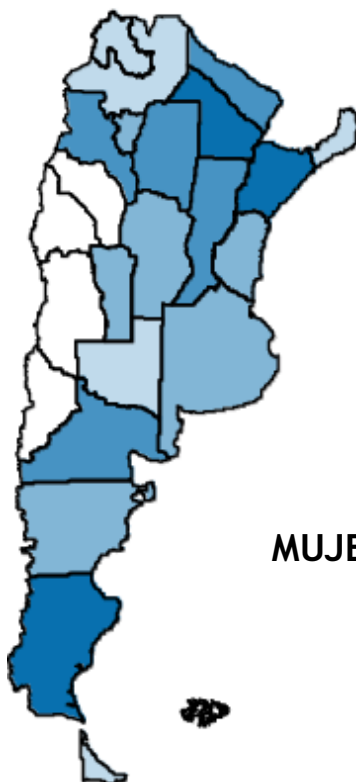
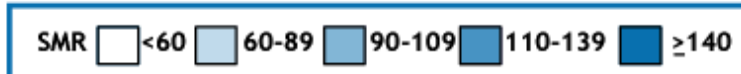
DISTRIBUCIÓN DE MORTALIDAD POR CÁNCER DE LARINGE

Razón de tasas (SMR). 1997-2001



VARONES

JURISDICCIÓN	SMR	IC 95%
Ciudad Autónoma	78,5	70,7 - 87,0
Buenos Aires	105,5	100,7 - 110,5
Catamarca	60,2	35,7 - 95,2
Chaco	102,9	82,1 - 127,4
Chubut	113,4	82,7 - 151,8
Córdoba	115,6	105,0 - 127,0
Corrientes	95,4	75,5 - 118,9
Entre Ríos	127,9	109,0 - 149,1
Formosa	105,4	76,9 - 141,0
Jujuy	45,0	28,5 - 67,6
La Pampa	172,9	133,1 - 220,7
La Rioja	54,8	29,9 - 91,9
Mendoza	73,7	61,6 - 87,4
Misiones	93,6	73,6 - 117,4
Neuquén	103,8	75,1 - 139,9
Río Negro	98,4	74,1 - 128,0
Salta	63,1	47,8 - 81,7
San Juan	67,3	48,5 - 90,9
San Luis	81,2	54,4 - 116,7
Santa Cruz	116,8	70,9 - 182,4
Santa Fe	115,2	104,7 - 126,4
Santiago del Estero	101,7	79,7 - 127,9
TDF, Ant. e IAS	82,2	22,1 - 210,5
Tucumán	67,1	53,4 - 83,2
Argentina	100,0	

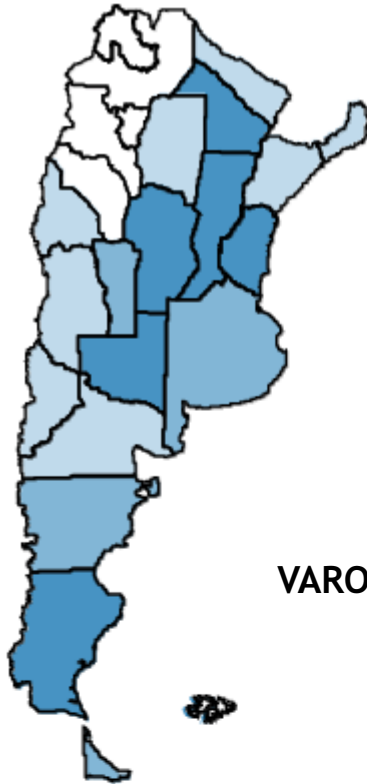


MUJERES

JURISDICCIÓN	SMR	IC 95%
Ciudad Autónoma	92,3	71,4 - 117,4
Buenos Aires	100,4	86,7 - 115,5
Catamarca	128,0	34,4 - 327,7
Chaco	192,1	107,5 - 316,9
Chubut	108,0	29,1 - 276,6
Córdoba	92,6	66,2 - 126,1
Corrientes	199,4	116,1 - 319,3
Entre Ríos	95,5	52,2 - 160,2
Formosa	112,1	30,1 - 286,9
Jujuy	62,0	12,5 - 181,1
La Pampa	79,4	15,9 - 231,9
La Rioja	39,9	0,5 - 221,7
Mendoza	41,8	18,0 - 82,4
Misiones	87,4	31,9 - 190,2
Neuquén	26,1	0,3 - 145,4
Río Negro	110,6	40,4 - 240,6
Salta	70,6	25,8 - 153,6
San Juan	15,6	0,2 - 86,7
San Luis	109,9	29,6 - 281,3
Santa Cruz	143,4	16,1 - 517,6
Santa Fe	130,9	99,9 - 168,5
Santiago del Estero	110,4	47,5 - 217,5
TDF, Ant. e IAS	2,2	0 - 820,1
Tucumán	109,9	60,0 - 184,4
Argentina	100,0	

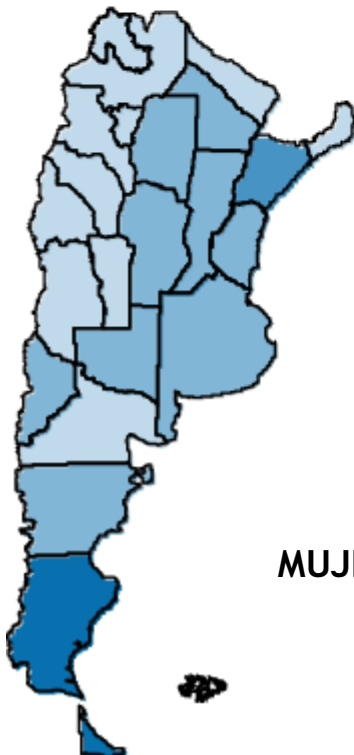

DISTRIBUCIÓN DE MORTALIDAD POR CÁNCER DE PULMÓN

Razón de tasas (SMR). 1997-2001



VARONES

JURISDICCIÓN	SMR	IC 95%
Ciudad Autónoma	101,5	98,3 - 104,8
Buenos Aires	107,1	105,3 - 108,9
Catamarca	48,5	39,9 - 58,3
Chaco	116,0	107,7 - 124,7
Chubut	102,0	90,9 - 113,9
Córdoba	112,8	109,0 - 116,7
Corrientes	74,5	67,9 - 81,4
Entre Ríos	122,0	115,3 - 129,1
Formosa	72,2	63,3 - 82,0
Jujuy	33,1	27,7 - 39,3
La Pampa	131,6	118,7 - 145,5
La Rioja	46,7	37,7 - 57,2
Mendoza	75,6	71,1 - 80,3
Misiones	72,5	65,9 - 79,5
Neuquén	61,6	53,2 - 70,9
Río Negro	79,7	71,5 - 88,6
Salta	45,5	40,6 - 50,8
San Juan	66,0	59,0 - 73,7
San Luis	99,4	88,0 - 111,9
Santa Cruz	115,3	97,1 - 135,9
Santa Fe	122,3	118,4 - 126,3
Santiago del Estero	71,0	64,1 - 78,3
TDF, Ant. e IAS	91,5	63,0 - 128,5
Tucumán	56,9	52,3 - 61,9
Argentina	100,0	

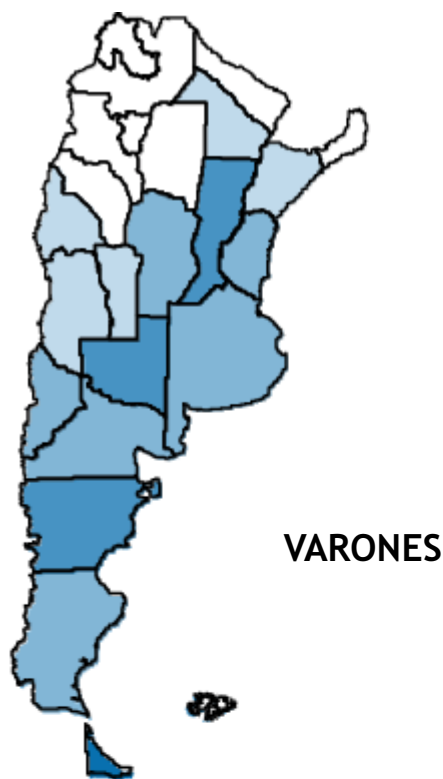


MUJERES

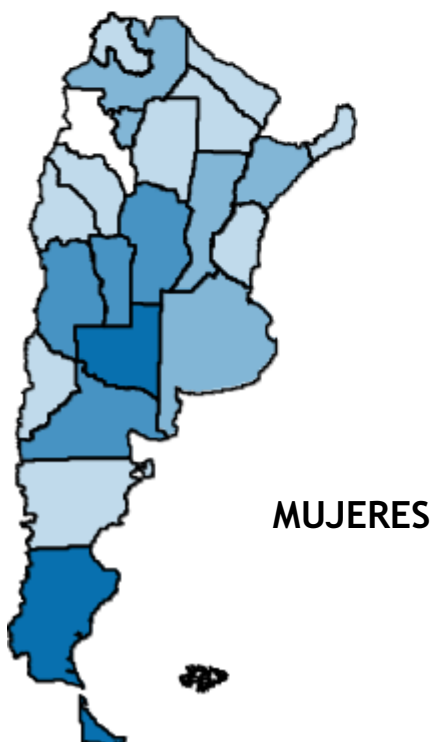
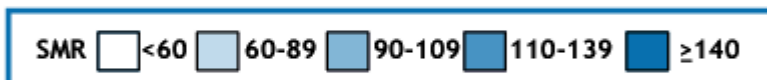
JURISDICCIÓN	SMR	IC 95%
Ciudad Autónoma	107,8	102,1 - 113,7
Buenos Aires	100,6	97,2 - 104,0
Catamarca	65,8	46,3 - 90,6
Chaco	109,9	93,3 - 128,5
Chubut	124,6	99,4 - 154,3
Córdoba	103,7	96,6 - 111,1
Corrientes	115,1	98,8 - 133,4
Entre Ríos	102,8	90,9 - 115,9
Formosa	70,4	51,6 - 94,0
Jujuy	89,6	70,9 - 111,7
La Pampa	96,7	74,7 - 123,3
La Rioja	61,9	41,1 - 89,4
Mendoza	72,3	63,6 - 81,9
Misiones	105,2	88,0 - 124,7
Neuquén	92,4	71,3 - 117,7
Río Negro	80,2	63,5 - 99,9
Salta	72,5	59,7 - 87,3
San Juan	60,6	47,2 - 76,5
San Luis	87,3	66,1 - 113,1
Santa Cruz	163,0	117,4 - 220,3
Santa Fe	108,7	101,6 - 116,1
Santiago del Estero	102,3	85,6 - 121,2
TDF, Ant. e IAS	182,0	104,0 - 295,6
Tucumán	77,1	66,2 - 89,3
Argentina	100,0	

DISTRIBUCIÓN DE MORTALIDAD POR CÁNCER DE VEJIGA

Razón de tasas (SMR). 1997-2001



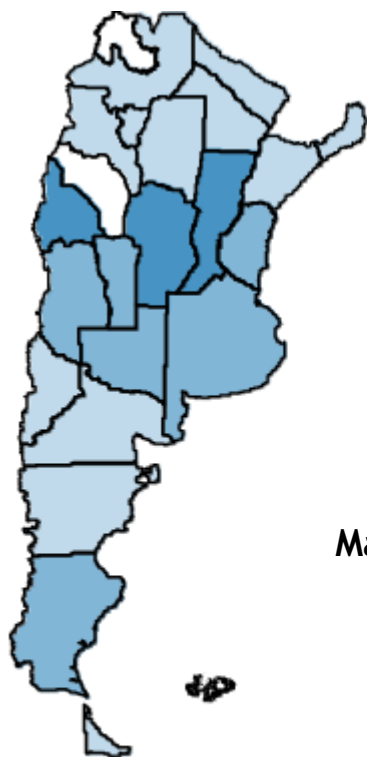
JURISDICCIÓN	SMR	IC 95%
Ciudad Autónoma	112,2	104,0 - 121,0
Buenos Aires	109,5	104,9 - 114,2
Catamarca	33,0	16,4 - 59,0
Chaco	78,0	60,5 - 99,1
Chubut	114,9	84,1 - 153,2
Córdoba	109,2	99,5 - 119,5
Corrientes	60,1	45,3 - 78,2
Entre Ríos	97,1	81,8 - 114,5
Formosa	29,0	15,4 - 49,7
Jujuy	17,1	7,8 - 32,4
La Pampa	127,4	95,7 - 166,2
La Rioja	42,8	22,1 - 74,7
Mendoza	90,0	77,3 - 104,1
Misiones	46,2	32,7 - 63,4
Neuquén	97,9	69,2 - 134,3
Río Negro	103,5	78,8 - 133,6
Salta	40,7	28,9 - 55,6
San Juan	63,3	45,8 - 85,2
San Luis	86,7	59,6 - 121,7
Santa Cruz	105,7	60,4 - 171,6
Santa Fe	122,6	112,7 - 133,1
Santiago del Estero	48,7	34,7 - 66,2
TDF, Ant. e IAS	166,8	60,9 - 363,0
Tucumán	48,4	37,3 - 61,7
Argentina	100,0	



JURISDICCIÓN	SMR	IC 95%
Ciudad Autónoma	82,5	71,4 - 94,8
Buenos Aires	103,2	95,0 - 111,9
Catamarca	44,6	12,0 - 114,0
Chaco	87,0	51,5 - 137,5
Chubut	71,9	28,8 - 148,1
Córdoba	129,1	110,2 - 150,3
Corrientes	99,4	63,7 - 147,9
Entre Ríos	85,2	60,3 - 116,9
Formosa	75,7	30,3 - 155,9
Jujuy	80,0	38,3 - 147,1
La Pampa	176,4	107,7 - 272,4
La Rioja	84,2	30,7 - 183,2
Mendoza	122,8	94,9 - 156,2
Misiones	67,2	34,7 - 117,3
Neuquén	82,4	35,5 - 162,4
Río Negro	116,2	67,6 - 186,1
Salta	93,3	57,7 - 142,6
San Juan	87,2	48,8 - 143,8
San Luis	115,8	59,8 - 202,3
Santa Cruz	176,2	64,3 - 383,6
Santa Fe	98,6	82,9 - 116,3
Santiago del Estero	62,7	33,4 - 107,2
TDF, Ant. e IAS	220,8	24,8 - 797,2
Tucumán	92,2	63,0 - 130,1
Argentina	100,0	

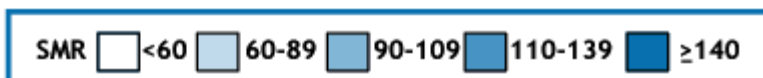
DISTRIBUCIÓN DE MORTALIDAD POR CÁNCER DE MAMA Y CUERPO DEL ÚTERO

Razón de tasas (SMR). 1997-2001



Mama

JURISDICCIÓN	SMR	IC 95%
Ciudad Autónoma	112,9	109,4 - 116,4
Buenos Aires	99,1	97,2 - 101,1
Catamarca	70,0	57,7 - 84,0
Chaco	77,0	68,9 - 85,9
Chubut	81,9	69,8 - 95,4
Córdoba	113,8	109,4 - 118,4
Corrientes	83,2	75,0 - 92,0
Entre Ríos	90,2	83,5 - 97,2
Formosa	72,0	60,6 - 84,9
Jujuy	49,3	41,1 - 58,5
La Pampa	101,9	88,2 - 117,0
La Rioja	51,8	40,3 - 65,5
Mendoza	105,3	99,0 - 111,9
Misiones	80,2	71,4 - 89,8
Neuquén	81,5	69,8 - 94,5
Río Negro	74,0	64,4 - 84,5
Salta	69,5	62,1 - 77,6
San Juan	111,1	100,1 - 122,9
San Luis	109,7	95,3 - 125,5
Santa Cruz	90,9	71,0 - 114,7
Santa Fe	114,0	109,7 - 118,4
Santiago del Estero	68,0	59,9 - 76,8
TDF, Ant. e IAS	77,2	48,3 - 116,8
Tucumán	82,7	76,0 - 89,8
Argentina	100,0	

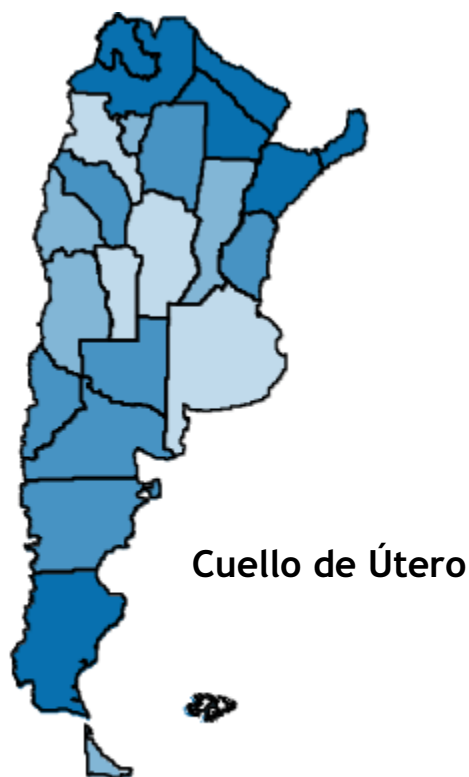


Cuerpo de Útero

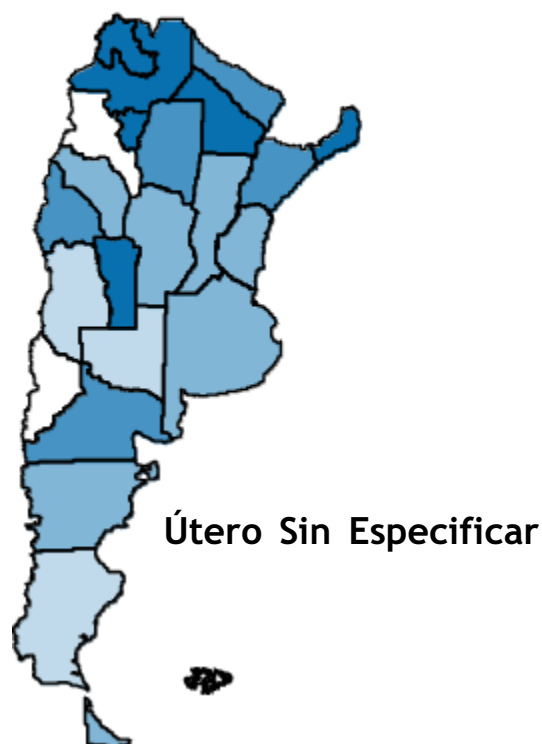
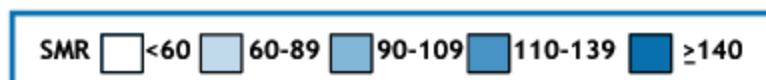
JURISDICCIÓN	SMR	IC 95%
Ciudad Autónoma	105,0	93,9 - 117,0
Buenos Aires	95,8	89,3 - 102,7
Catamarca	415,4	312,9 - 540,8
Chaco	119,6	85,0 - 163,5
Chubut	78,0	40,3 - 136,3
Córdoba	107,7	93,3 - 123,7
Corrientes	111,3	79,5 - 151,6
Entre Ríos	79,6	59,1 - 104,9
Formosa	94,6	51,6 - 158,7
Jujuy	29,9	10,9 - 65,2
La Pampa	105,7	61,5 - 169,2
La Rioja	28,4	5,7 - 82,9
Mendoza	108,7	87,2 - 133,9
Misiones	158,0	115,2 - 211,4
Neuquén	82,6	43,9 - 141,3
Río Negro	66,2	37,0 - 109,2
Salta	79,2	52,6 - 114,4
San Juan	55,8	31,2 - 92,0
San Luis	110,9	64,6 - 177,6
Santa Cruz	157,8	72,0 - 299,5
Santa Fe	121,4	106,5 - 137,7
Santiago del Estero	48,9	27,4 - 80,7
TDF, Ant. e IAS	56,6	0,7 - 315,0
Tucumán	35,4	21,3 - 55,3
Argentina	100,0	

DISTRIBUCIÓN DE MORTALIDAD POR CÁNCER DE ÚTERO

Razón de tasas (SMR). 1997-2001



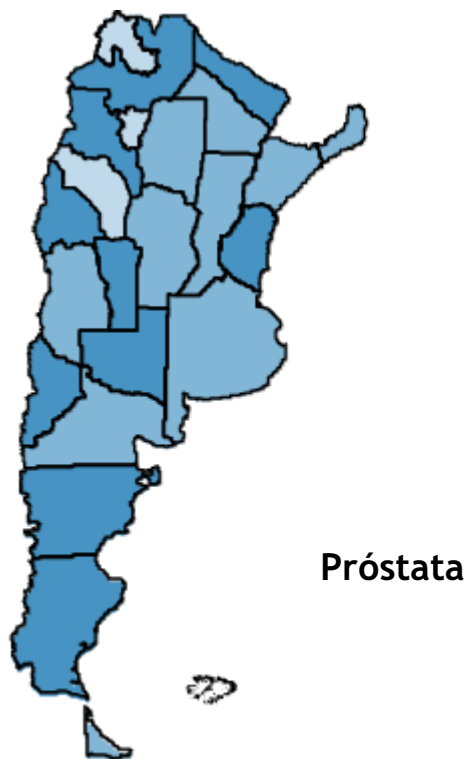
JURISDICCIÓN	SMR	IC 95%
Ciudad Autónoma	51,9	46,0 - 58,4
Buenos Aires	79,7	75,6 - 83,9
Catamarca	82,0	54,0 - 119,3
Chaco	235,4	205,0 - 269,0
Chubut	134,1	102,3 - 172,5
Córdoba	61,6	54,1 - 69,8
Corrientes	248,6	217,5 - 282,7
Entre Ríos	113,3	96,0 - 132,7
Formosa	334,6	283,0 - 392,8
Jujuy	218,7	182,4 - 260,0
La Pampa	116,7	84,1 - 157,7
La Rioja	133,7	94,1 - 184,3
Mendoza	93,7	80,5 - 108,5
Misiones	221,1	190,7 - 254,8
Neuquén	127,7	98,7 - 162,4
Río Negro	136,4	109,2 - 168,2
Salta	240,6	211,2 - 272,8
San Juan	104,4	81,6 - 131,7
San Luis	67,9	44,3 - 99,5
Santa Cruz	163,4	111,7 - 230,6
Santa Fe	92,9	83,7 - 102,8
Santiago del Estero	136,0	110,8 - 165,3
TDF, Ant. e IAS	92,5	42,2 - 175,6
Tucumán	106,8	90,4 - 125,4
Argentina	100,0	



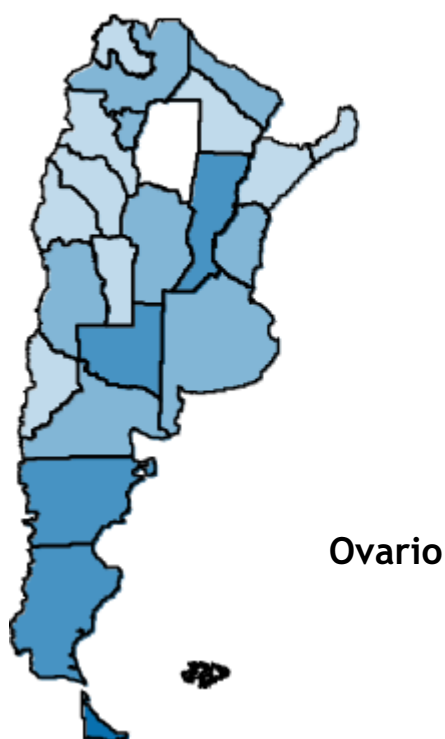
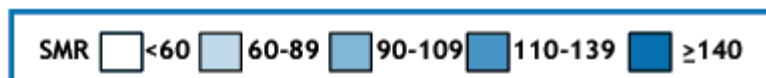
JURISDICCIÓN	SMR	IC 95%
Ciudad Autónoma	58,3	53,0 - 64,1
Buenos Aires	101,1	96,9 - 105,4
Catamarca	11,0	3,0 - 28,1
Chaco	146,0	122,7 - 172,5
Chubut	101,3	74,2 - 135,1
Córdoba	95,6	87,1 - 104,8
Corrientes	134,2	112,5 - 158,8
Entre Ríos	104,3	89,2 - 121,2
Formosa	137,5	105,1 - 176,6
Jujuy	183,8	150,9 - 221,8
La Pampa	73,0	49,6 - 103,7
La Rioja	97,5	65,3 - 140,0
Mendoza	73,0	62,1 - 85,3
Misiones	160,3	134,6 - 189,5
Neuquén	50,8	32,8 - 75,0
Río Negro	116,9	92,3 - 146,1
Salta	169,4	145,2 - 196,4
San Juan	123,5	99,5 - 151,4
San Luis	165,5	129,0 - 209,1
Santa Cruz	82,2	46,0 - 135,7
Santa Fe	98,4	89,8 - 107,4
Santiago del Estero	123,4	100,7 - 149,6
TDF, Ant. e IAS	109,0	46,9 - 214,8
Tucumán	153,3	134,1 - 174,3
Argentina	100,0	

DISTRIBUCIÓN DE MORTALIDAD POR CÁNCER DE PRÓSTATA Y OVARIO

Razón de tasas (SMR). 1997-2001



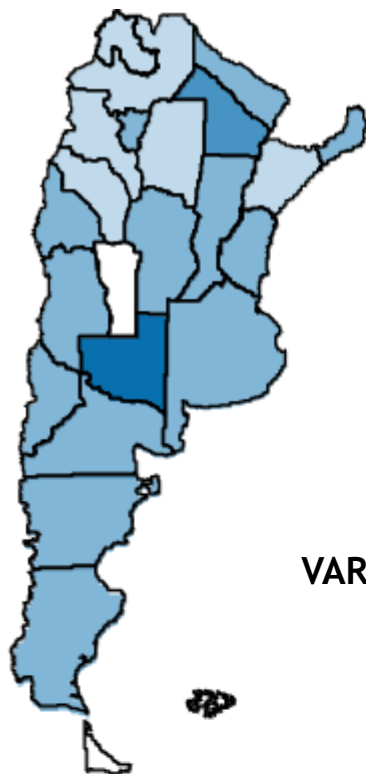
JURISDICCIÓN	SMR	IC 95%
Ciudad Autónoma	98,3	94,2 - 102,4
Buenos Aires	94,7	92,4 - 97,0
Catamarca	119,0	100,2 - 140,3
Chaco	99,4	88,3 - 111,4
Chubut	119,4	101,6 - 139,3
Córdoba	102,4	97,4 - 107,6
Corrientes	100,6	90,0 - 112,2
Entre Ríos	123,0	113,7 - 132,9
Formosa	117,7	101,2 - 136,2
Jujuy	77,8	65,4 - 91,9
La Pampa	112,7	96,4 - 130,9
La Rioja	69,1	53,6 - 87,6
Mendoza	105,6	98,1 - 113,5
Misiones	93,8	82,8 - 105,9
Neuquén	111,6	94,0 - 131,7
Río Negro	98,0	84,5 - 113,0
Salta	116,1	104,8 - 128,3
San Juan	123,1	109,4 - 138,1
San Luis	128,6	110,0 - 149,5
Santa Cruz	133,5	103,0 - 170,1
Santa Fe	105,0	100,1 - 110,0
Santiago del Estero	92,0	81,4 - 103,6
TDF, Ant. e IAS	99,5	47,6 - 183,0
Tucumán	83,0	74,9 - 91,7
Argentina	100,0	



JURISDICCIÓN	SMR	IC 95%
Ciudad Autónoma	111,3	103,5 - 119,6
Buenos Aires	97,9	93,5 - 102,4
Catamarca	81,9	53,5 - 119,9
Chaco	85,4	66,5 - 107,8
Chubut	112,8	82,0 - 151,5
Córdoba	107,0	97,4 - 117,2
Corrientes	71,1	54,5 - 91,1
Entre Ríos	97,0	81,6 - 114,5
Formosa	100,0	70,8 - 137,3
Jujuy	76,1	54,1 - 104,1
La Pampa	117,8	85,6 - 158,2
La Rioja	66,2	38,5 - 106,0
Mendoza	97,5	84,1 - 112,5
Misiones	82,1	62,7 - 105,7
Neuquén	77,6	53,0 - 109,5
Río Negro	95,4	71,6 - 124,4
Salta	103,0	83,1 - 126,4
San Juan	89,3	67,9 - 115,1
San Luis	84,0	57,0 - 119,2
Santa Cruz	131,3	80,2 - 202,8
Santa Fe	111,4	101,9 - 121,7
Santiago del Estero	51,8	36,6 - 71,0
TDF, Ant. e IAS	145,2	62,5 - 286,2
Tucumán	94,7	78,8 - 112,8
Argentina	100,0	

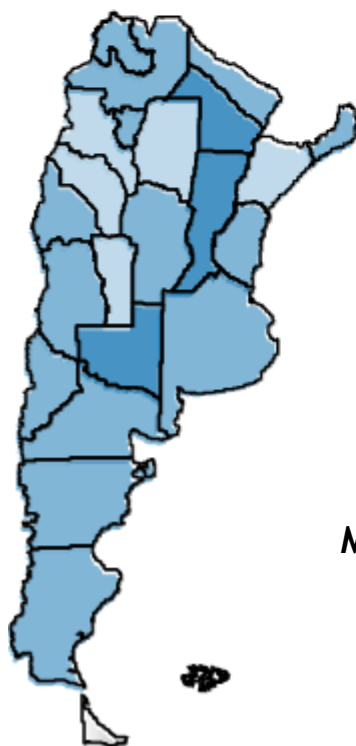
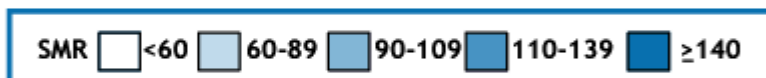
DISTRIBUCIÓN DE MORTALIDAD POR LEUCEMIAS

Razón de tasas (SMR). 1997-2001



VARONES

JURISDICCIÓN	SMR	IC 95%
Ciudad Autónoma	114,1	104,9 - 123,9
Buenos Aires	97,1	92,7 - 101,7
Catamarca	67,7	43,3 - 100,7
Chaco	111,4	91,5 - 134,2
Chubut	92,8	67,1 - 124,9
Córdoba	108,2	98,3 - 118,8
Corrientes	88,1	70,7 - 108,5
Entre Ríos	109,5	93,0 - 128,2
Formosa	98,1	73,0 - 129,0
Jujuy	73,9	53,9 - 98,8
La Pampa	155,8	119,7 - 199,3
La Rioja	78,7	50,4 - 117,0
Mendoza	93,9	80,8 - 108,4
Misiones	95,1	76,8 - 116,3
Neuquén	96,3	71,3 - 127,4
Río Negro	94,1	72,0 - 120,8
Salta	83,1	66,9 - 102,1
San Juan	95,9	74,1 - 122,0
San Luis	56,3	35,7 - 84,5
Santa Cruz	102,6	62,6 - 158,5
Santa Fe	107,9	98,2 - 118,2
Santiago del Estero	67,0	50,8 - 86,8
TDF, Ant. e IAS	26,3	3,0 - 95,0
Tucumán	99,0	83,4 - 116,7
Argentina	100,0	

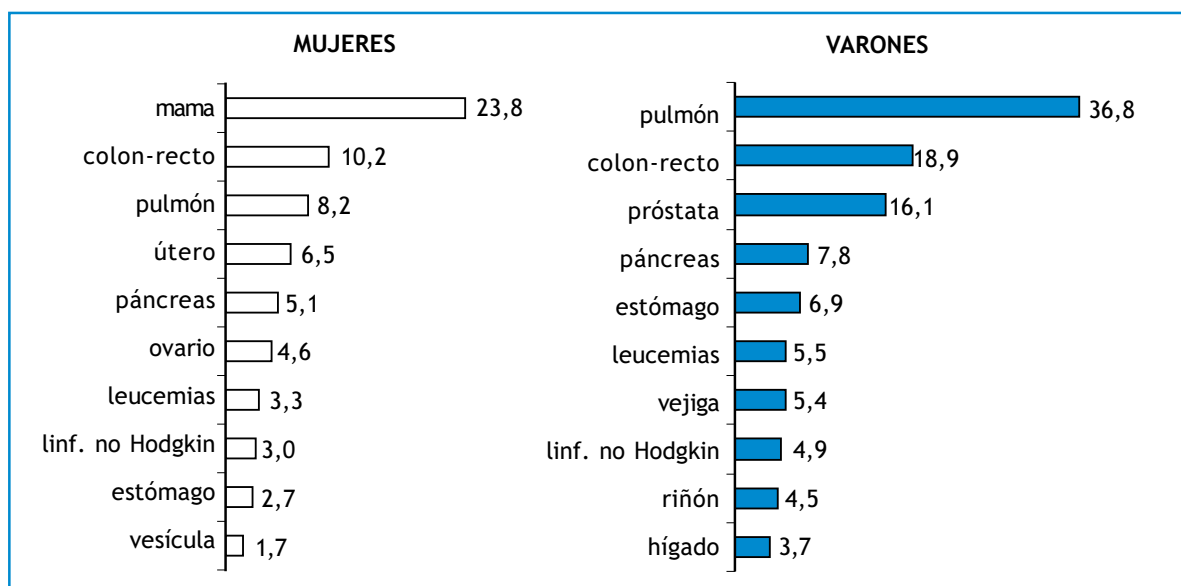


MUJERES

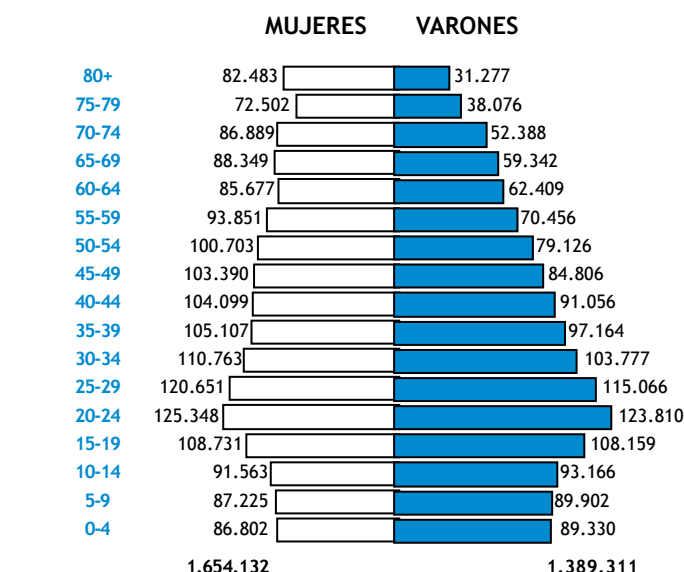
JURISDICCIÓN	SMR	IC 95%
Ciudad Autónoma	104,5	95,8 - 113,8
Buenos Aires	94,4	89,6 - 99,5
Catamarca	78,0	48,3 - 119,2
Chaco	119,2	95,2 - 147,3
Chubut	105,1	73,2 - 146,2
Córdoba	103,4	92,7 - 114,9
Corrientes	89,1	69,1 - 113,2
Entre Ríos	98,4	81,2 - 118,2
Formosa	92,9	63,5 - 131,2
Jujuy	109,8	81,2 - 145,2
La Pampa	113,1	78,3 - 158,1
La Rioja	89,9	54,9 - 138,8
Mendoza	100,3	85,0 - 117,5
Misiones	103,9	81,0 - 131,3
Neuquén	91,1	63,1 - 127,4
Río Negro	102,0	75,5 - 134,9
Salta	105,7	84,1 - 131,0
San Juan	90,4	66,4 - 120,2
San Luis	61,9	37,3 - 96,7
Santa Cruz	103,0	56,3 - 172,8
Santa Fe	115,1	104,1 - 126,9
Santiago del Estero	70,9	51,5 - 95,2
TDF, Ant. e IAS	66,4	17,8 - 169,8
Tucumán	107,6	89,0 - 129,0
Argentina	100,0	

TASAS AJUSTADAS DE MORTALIDAD PARA LOS PRINCIPALES SITIOS TUMORALES EN LA CIUDAD AUTÓNOMA DE BUENOS AIRES

1997-2001



Distribución de la población promedio del período 1997 - 2001, por sexo y edad



CIE-10	SITIO	Desc.	0-4	5-9	10-14	15-19	20-24	25-29	30-34	35-39	40-44	45-49	50-54	55-59	60-64	65-69	70-74	75-79	80+	Total	%
C00	labio	-	-	-	-	-	-	-	-	-	-	-	-	-	-	-	-	1	-	1	0,0
C01-02	lengua, otros	1	-	-	-	-	-	1	1	1	1	3	12	6	10	10	13	6	8	73	0,4
C03-06	boca	-	-	-	-	-	-	-	-	2	-	4	4	7	8	9	3	3	13	53	0,3
C07-08	parótida, glándulas salivales	-	-	-	-	-	1	-	-	-	-	-	1	-	1	3	1	5	7	19	0,1
C09-10	orofaringe	-	-	-	-	-	-	-	-	-	-	-	-	6	2	3	2	2	1	16	0,1
C11	nasofaringe	-	-	-	-	-	-	-	-	-	-	-	-	1	1	-	1	-	-	3	0,0
C12-13	hipofaringe	-	-	-	-	-	-	-	-	-	-	-	2	-	1	1	1	-	1	6	0,0
C14	faringe y mal definidos	-	-	-	-	-	-	2	-	-	1	2	6	9	5	6	10	5	6	52	0,3
C15	esófago	-	-	-	-	-	-	-	-	1	6	14	27	32	39	67	76	63	71	396	2,4
C16	estómago	2	-	-	-	-	1	-	2	5	15	17	42	37	80	116	147	136	219	819	4,9
C17	intestino delgado	-	-	-	-	-	-	-	-	-	-	3	1	3	2	2	4	1	5	21	0,1
C18-21	colon-recto	4	-	-	1	-	2	2	10	9	26	41	102	135	188	324	447	382	588	2261	13,5
C22	hígado	-	2	-	-	-	3	2	1	1	6	18	16	30	46	62	93	62	71	413	2,5
C23-24	vesícula, c.extrahepático	-	-	1	-	-	-	-	-	-	3	5	6	11	19	41	34	37	68	225	1,3
C25	páncreas	1	-	-	-	-	-	2	1	4	11	24	53	84	88	147	156	155	160	886	5,3
C30-31	fosa nasal, senos, otros	-	-	-	-	-	-	-	-	-	-	-	2	-	1	2	3	-	1	9	0,1
C32	laringe	-	-	-	-	-	-	-	-	1	6	16	32	40	58	68	54	37	52	364	2,2
C33-34	pulmón	12	-	-	1	-	2	8	8	36	96	184	336	438	548	582	604	475	469	3799	22,8
C37-38	otros órganos torácicos	-	-	-	-	-	-	-	-	2	2	1	4	4	6	8	7	4	8	46	0,3
C40-41	hueso	-	-	-	2	9	2	2	-	1	1	7	3	5	8	3	11	2	14	70	0,4
C43	piel, melanoma	-	2	-	-	-	-	3	6	3	15	9	16	18	21	35	32	29	32	221	1,3
C44	piel, no melanoma	-	-	-	-	-	1	1	1	1	4	3	-	4	9	4	10	8	32	78	0,5
C45	mesotelioma	-	-	-	-	-	-	-	-	-	-	1	1	-	2	3	7	6	1	21	0,1
C47, 49	tejidos blandos	-	1	1	-	4	2	1	1	3	6	5	4	7	7	6	12	9	6	75	0,4
C50	mama	-	-	-	-	1	-	-	-	-	-	3	6	3	6	8	8	8	17	60	0,4
C61	próstata	1	-	-	-	-	-	-	-	1	-	3	20	45	97	220	387	489	978	2241	13,4
C62	testículo	-	-	-	-	4	1	5	4	4	6	5	3	-	2	1	2	1	-	38	0,2
C60,63	pene, otros genitales	-	-	-	-	-	-	-	1	-	-	1	-	4	4	8	3	-	10	31	0,2
C64-66,68	riñón, otros urinarios	-	-	-	-	-	1	2	1	2	10	22	35	54	60	75	92	54	72	480	2,9
C67	vejiga	3	-	-	-	-	-	-	1	-	4	8	24	35	50	95	113	141	206	680	4,1
C69	ojo	-	2	-	-	-	-	-	-	-	-	-	1	-	-	-	3	2	1	9	0,1
C70-72	encéfalo, otros SNC	-	5	4	4	3	2	3	3	6	12	16	22	30	39	31	25	22	19	246	1,5
C73	tiroides	-	-	-	-	-	-	-	1	-	1	3	4	-	2	5	9	3	2	30	0,2
C74	otras glándulas endócrinas	-	3	2	2	-	-	-	1	-	-	-	4	1	3	1	2	2	4	25	0,1
C81	linfoma de Hodgkin	-	-	-	-	-	2	3	4	3	3	2	6	8	5	1	6	6	6	55	0,3
C82-85	linfoma no Hodgkin	-	-	4	2	3	7	10	7	10	8	21	33	31	53	71	86	69	104	519	3,1
C88-90	mieloma	1	-	-	-	-	-	-	-	2	2	6	1	18	17	31	38	37	42	195	1,2
C91	leucemia linfoide	-	2	8	5	4	3	-	4	2	1	2	4	6	7	18	23	16	47	152	0,9
C92	leucemia mieloide	-	2	4	2	3	3	1	6	5	6	7	16	19	35	33	33	41	41	257	1,5
C93-94	otras leucemias	-	1	-	-	-	-	-	-	-	-	-	1	-	-	-	1	1	2	6	0,0
C95	leucemia no especificada	-	2	2	2	2	3	2	1	2	3	6	4	8	13	19	24	20	38	151	0,9
	mal definidos y metástasis	5	1	1	1	2	4	4	4	6	16	57	77	96	166	218	277	290	364	1589	9,5
	TOTAL	30	23	27	22	35	40	54	69	113	271	520	931	1235	1709	2337	2860	2630	3786	16692	100,0

CIUDAD AUTÓNOMA DE BS. AS. Tasas según sitio tumoral y grupo de edad (por 100.000, por año). 1997-2001 VARONES

CIE-10	SITIO	0-4	5-9	10-14	15-19	20-24	25-29	30-34	35-39	40-44	45-49	50-54	55-59	60-64	65-69	70-74	75-79	80+	Tasa Cruda	Tasa Ajust.	Tasa Acum.
C00	labio	-	-	-	-	-	-	-	-	-	-	-	-	-	-	-	0,5	-	0,0	0,0	0,00
C01-02	lengua, otros	-	-	-	-	-	0,2	0,2	0,2	0,2	0,7	3,0	1,7	3,2	3,4	5,0	3,2	5,1	1,1	0,7	0,09
C03-06	boca	-	-	-	-	-	-	-	0,4	-	0,9	1,0	2,0	2,6	3,0	1,1	1,6	8,3	0,8	0,5	0,06
C07-08	parótida, glándulas salivales	-	-	-	-	0,2	-	-	-	-	-	0,3	-	0,3	1,0	0,4	2,6	4,5	0,3	0,1	0,01
C09-10	orofaringe	-	-	-	-	-	-	-	-	-	-	-	1,7	0,6	1,0	0,8	1,1	0,6	0,2	0,2	0,02
C11	nasofaringe	-	-	-	-	-	-	-	-	-	-	-	0,3	0,3	-	0,4	-	-	0,0	0,0	0,01
C12-13	hipofaringe	-	-	-	-	-	-	-	-	-	-	0,5	-	0,3	0,3	0,4	-	0,6	0,1	0,1	0,01
C14	faringe y mal definidos	-	-	-	-	-	0,3	-	-	0,2	0,5	1,5	2,6	1,6	2,0	3,8	2,6	3,8	0,7	0,5	0,06
C15	esófago	-	-	-	-	-	-	-	0,2	1,3	3,3	6,8	9,1	12,5	22,6	29,0	33,1	45,4	5,7	3,5	0,42
C16	estómago	-	-	-	-	0,2	-	0,4	1,0	3,3	4,0	10,6	10,5	25,6	39,1	56,1	71,4	140,0	11,8	6,9	0,75
C17	intestino delgado	-	-	-	-	-	-	-	-	-	0,7	0,3	0,9	0,6	0,7	1,5	0,5	3,2	0,3	0,2	0,02
C18-21	colon-recto	-	-	0,2	-	0,3	0,3	1,9	1,9	5,7	9,7	25,8	38,3	60,2	109,2	170,7	200,7	376,0	32,5	18,9	2,10
C22	hígado	0,4	-	-	-	0,5	0,3	0,2	0,2	1,3	4,2	4,0	8,5	14,7	20,9	35,5	32,6	45,4	5,9	3,7	0,45
C23-24	vesícula, c.extrahepático	-	0,2	-	-	-	-	-	-	0,7	1,2	1,5	3,1	6,1	13,8	13,0	19,4	43,5	3,2	1,9	0,20
C25	páncreas	-	-	-	-	-	0,3	0,2	0,8	2,4	5,7	13,4	23,8	28,2	49,5	59,6	81,4	102,3	12,8	7,8	0,92
C30-31	fosa nasal, senos, otros	-	-	-	-	-	-	-	-	-	-	0,5	-	0,3	0,7	1,1	-	0,6	0,1	0,1	0,01
C32	laringe	-	-	-	-	-	-	-	0,2	1,3	3,8	8,1	11,4	18,6	22,9	20,6	19,4	33,3	5,2	3,5	0,43
C33-34	pulmón	-	-	0,2	-	0,3	1,4	1,5	7,4	21,1	43,4	84,9	124,3	175,6	196,2	230,6	249,5	299,9	54,7	36,8	4,34
C37-38	otros órganos torácicos	-	-	-	-	-	-	-	0,4	0,4	0,2	1,0	1,1	1,9	2,7	2,7	2,1	5,1	0,7	0,4	0,05
C40-41	hueso	-	-	0,4	1,7	0,3	0,3	-	0,2	0,2	1,7	0,8	1,4	2,6	1,0	4,2	1,1	9,0	1,0	0,8	0,07
C43	piel, melanoma	0,4	-	-	-	-	0,5	1,2	0,6	3,3	2,1	4,0	5,1	6,7	11,8	12,2	15,2	20,5	3,2	2,2	0,24
C44	piel, no melanoma	-	-	-	-	0,2	0,2	0,2	0,2	0,9	0,7	-	1,1	2,9	1,3	3,8	4,2	20,5	1,1	0,7	0,06
C45	mesotelioma	-	-	-	-	-	-	-	-	-	0,2	0,3	-	0,6	1,0	2,7	3,2	0,6	0,3	0,2	0,02
C47, 49	tejidos blandos	0,2	0,2	-	0,7	0,3	0,2	0,2	0,6	1,3	1,2	1,0	2,0	2,2	2,0	4,6	4,7	3,8	1,1	0,8	0,08
C50	mama	-	-	-	0,2	-	-	-	-	-	0,7	1,5	0,9	1,9	2,7	3,1	4,2	10,9	0,9	0,5	0,06
C61	próstata	-	-	-	-	-	-	-	0,2	-	0,7	5,1	12,8	31,1	74,1	147,7	256,9	625,4	32,3	16,1	1,35
C62	testículo	-	-	-	0,7	0,2	0,9	0,8	0,8	1,3	1,2	0,8	-	0,6	0,3	0,8	0,5	-	0,5	0,5	0,04
C60,63	pene, otros genitales	-	-	-	-	-	-	0,2	-	-	0,2	-	1,1	1,3	2,7	1,1	-	6,4	0,4	0,3	0,03
C64-66,68	riñón, otros urinarios	-	-	-	-	0,2	0,3	0,2	0,4	2,2	5,2	8,8	15,3	19,2	25,3	35,1	28,4	46,0	6,9	4,5	0,56
C67	vejiga	-	-	-	-	-	-	0,2	-	0,9	1,9	6,1	9,9	16,0	32,0	43,1	74,1	131,7	9,8	5,4	0,55
C69	ojo	0,4	-	-	-	-	-	-	-	-	-	0,3	-	-	-	1,1	1,1	0,6	0,1	0,1	0,01
C70-72	encéfalo, otros SNC	1,1	0,9	0,9	0,6	0,3	0,5	0,6	1,2	2,6	3,8	5,6	8,5	12,5	10,4	9,5	11,6	12,1	3,5	2,8	0,30
C73	tiroides	-	-	-	-	-	-	0,2	-	0,2	0,7	1,0	-	0,6	1,7	3,4	1,6	1,3	0,4	0,3	0,04
C74	otras glándulas endócrinas	0,7	0,4	0,4	-	-	-	0,2	-	-	-	1,0	0,3	1,0	0,3	0,8	1,1	2,6	0,4	0,3	0,03
C81	linfoma de Hodgkin	-	-	-	-	0,3	0,5	0,8	0,6	0,7	0,5	1,5	2,3	1,6	0,3	2,3	3,2	3,8	0,8	0,6	0,06
C82-85	linfoma no Hodgkin	-	0,9	0,4	0,6	1,1	1,7	1,3	2,1	1,8	5,0	8,3	8,8	17,0	23,9	32,8	36,2	66,5	7,5	4,9	0,53
C88-90	mieloma	-	-	-	-	-	-	-	0,4	0,4	1,4	0,3	5,1	5,4	10,4	14,5	19,4	26,9	2,8	1,6	0,19
C91	leucemia linfoide	0,4	1,8	1,1	0,7	0,5	-	0,8	0,4	0,2	0,5	1,0	1,7	2,2	6,1	8,8	8,4	30,1	2,2	1,5	0,13
C92	leucemia mieloide	0,4	0,9	0,4	0,6	0,5	0,2	1,2	1,0	1,3	1,7	4,0	5,4	11,2	11,1	12,6	21,5	26,2	3,7	2,5	0,26
C93-94	otras leucemias	0,2	-	-	-	-	-	-	-	-	-	0,3	-	-	-	0,4	0,5	1,3	0,1	0,1	0,00
C95	leucemia no especificada mal definidos y metástasis	0,4	0,4	0,4	0,4	0,5	0,3	0,2	0,4	0,7	1,4	1,0	2,3	4,2	6,4	9,2	10,5	24,3	2,2	1,4	0,14
	TOTAL	5,1	6,0	4,7	6,5	6,5	9,4	13,3	23,3	59,5	122,6	235,3	350,6	547,7	787,6	1091,9	1381,5	2420,9	240,3	147,8	15,08

CIUDAD AUTÓNOMA DE BS. AS. Número de casos por sitio tumoral y grupo de edad. 1997-2001

MUJERES

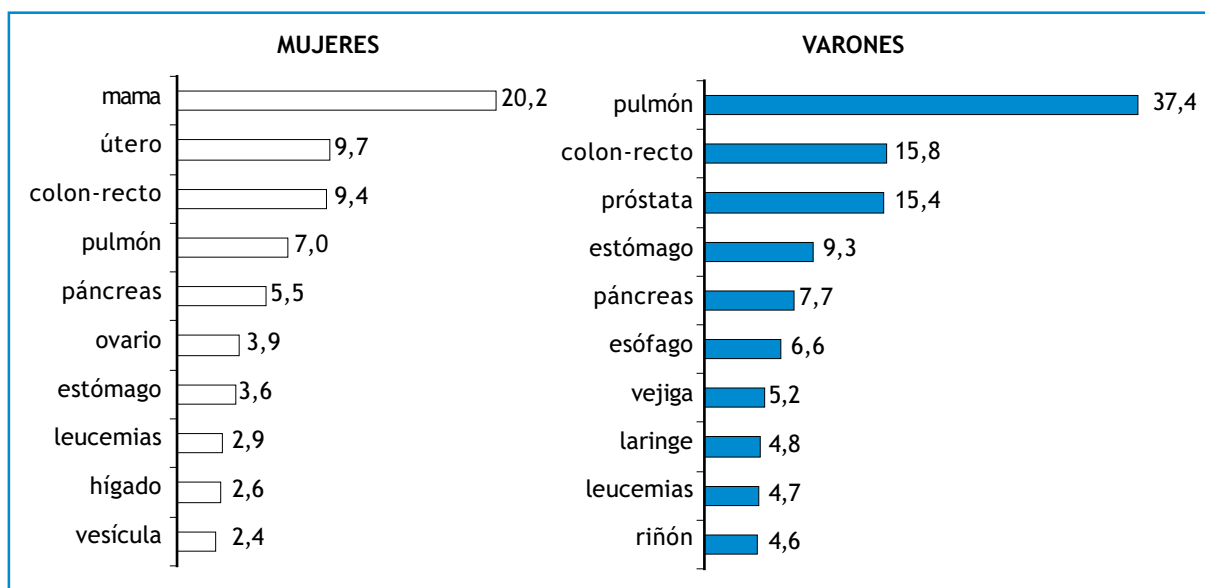
CIE-10	SITIO	Desc.	0-4	5-9	10-14	15-19	20-24	25-29	30-34	35-39	40-44	45-49	50-54	55-59	60-64	65-69	70-74	75-79	80+	Total	%
C00	labio	-	-	-	-	-	-	-	-	-	-	-	-	-	-	-	-	-	2	2	0,0
C01-02	lengua, otros	-	-	-	-	-	-	-	-	-	1	1	3	6	3	7	3	6	15	45	0,3
C03-06	boca	-	-	-	-	-	-	-	-	-	-	1	1	2	2	6	9	3	16	40	0,2
C07-08	parótida, glándulas salivales	-	-	-	-	-	-	-	-	1	-	-	2	1	-	4	5	3	9	25	0,1
C09-10	orofaringe	-	-	-	-	-	-	-	-	-	-	1	-	1	1	1	1	3	2	10	0,1
C11	nasofaringe	-	-	-	-	-	-	-	-	-	-	-	-	-	-	1	-	-	-	1	0,0
C12-13	hipofaringe	-	-	-	-	-	-	-	-	-	-	-	-	-	2	-	-	1	3	6	0,0
C14	faringe y mal definidos	-	1	-	-	-	-	-	1	-	-	1	2	3	1	2	2	3	6	22	0,1
C15	esófago	-	-	-	-	-	-	-	-	1	4	4	8	19	20	34	30	40	99	259	1,5
C16	estómago	1	-	-	-	-	1	1	1	3	5	16	17	27	40	54	89	99	228	582	3,5
C17	intestino delgado	-	-	-	-	-	-	-	-	-	-	1	-	-	2	2	4	3	5	17	0,1
C18-21	colon-recto	4	-	-	-	-	1	5	3	16	22	54	68	107	114	236	301	392	945	2268	13,6
C22	hígado	2	-	1	-	-	2	1	-	1	3	8	9	17	25	46	38	59	110	322	1,9
C23-24	vesícula, c.extrahepático	-	-	-	-	-	-	-	-	-	1	6	13	16	27	45	57	74	144	383	2,3
C25	páncreas	2	-	-	-	-	-	-	-	2	10	18	47	47	82	108	212	200	370	1098	6,6
C30-31	fosa nasal, senos, otros	-	-	-	-	-	-	-	-	-	1	-	-	-	-	-	4	1	1	7	0,0
C32	laringe	-	-	-	-	-	1	-	-	-	-	4	4	7	-	9	16	9	16	66	0,4
C33-34	pulmón	-	-	-	-	2	-	-	1	11	43	88	112	103	136	168	191	208	282	1345	8,0
C37-38	otros órganos torácicos	-	-	-	1	-	-	-	-	-	1	2	3	5	3	5	7	5	9	41	0,2
C40-41	hueso	-	-	1	3	2	2	-	1	-	1	1	4	4	7	7	9	11	12	65	0,4
C43	piel, melanoma	-	-	-	1	1	3	1	4	4	7	5	9	7	10	14	19	21	34	140	0,8
C44	piel, no melanoma	-	-	-	-	-	-	-	1	-	2	2	1	2	3	4	7	13	22	57	0,3
C45	mesotelioma	1	-	-	-	-	-	-	-	-	1	-	1	-	1	7	3	4	3	21	0,1
C47, 49	tejidos blandos	-	-	-	3	-	1	1	1	2	3	4	1	7	10	5	12	6	18	74	0,4
C50	mama	6	-	-	-	-	1	8	32	61	127	203	343	335	329	457	509	510	1092	4013	24,0
C53	útero cuello	-	-	-	-	-	-	2	8	16	20	34	40	19	31	34	25	14	34	277	1,7
C54	útero cuerpo	3	-	-	-	-	-	-	-	4	-	6	14	22	34	39	56	59	91	328	2,0
C55	útero sin especificar	-	-	-	-	-	-	2	5	7	13	34	34	21	36	50	54	56	123	435	2,6
C56	ovario	2	-	-	-	1	2	-	3	12	23	39	59	67	74	87	128	113	132	742	4,4
C57	otros genitales	1	-	-	-	-	-	-	-	-	3	1	5	9	6	11	17	25	68	146	0,9
C58	placenta	-	-	-	-	-	-	-	-	-	-	-	-	-	-	-	-	-	-	0	0,0
C64-66,68	riñón, otros urinarios	-	1	-	1	-	-	-	-	-	5	6	10	15	15	34	37	30	67	221	1,3
C67	vejiga	-	-	-	-	-	-	-	-	-	1	1	3	4	6	17	27	43	97	199	1,2
C69	ojo	-	-	-	-	-	-	-	-	-	-	1	1	-	1	1	2	2	4	12	0,1
C70-72	encéfalo, otros SNC	1	4	1	-	1	3	3	4	4	11	17	10	21	17	27	43	38	31	236	1,4
C73	tiroides	-	-	-	-	-	-	-	1	-	1	5	2	4	2	11	8	10	28	72	0,4
C74	otras glándulas endócrinas	-	2	-	3	1	-	-	-	2	-	3	-	2	-	1	1	-	1	16	0,1
C81	linfoma de Hodgkin	-	-	-	-	2	1	3	2	1	3	2	1	4	-	1	4	7	11	42	0,3
C82-85	linfoma no Hodgkin	1	1	-	1	2	2	5	6	6	6	14	24	39	40	72	91	100	152	562	3,4
C88-90	mieloma	-	-	-	-	-	-	-	-	-	4	2	13	13	23	30	39	43	67	234	1,4
C91	leucemia linfoide	-	6	3	6	3	1	3	2	3	2	2	2	4	10	8	21	20	51	147	0,9
C92	leucemia mieloide	-	1	1	-	2	4	2	6	8	9	17	13	16	19	18	38	39	57	250	1,5
C93-94	otras leucemias	-	-	1	-	-	-	-	-	-	-	-	-	-	-	1	-	1	1	4	0,0
C95	leucemia no especificada	-	3	1	-	-	1	4	3	-	2	1	3	2	8	10	12	26	51	127	0,8
	mal definidos y metástasis	1	-	-	-	2	4	5	5	12	25	45	76	90	126	184	245	284	658	1762	10,5
	TOTAL	25	19	9	19	19	30	46	90	177	360	650	958	1068	1266	1858	2376	2584	5167	16721	100,0

CIUDAD AUTÓNOMA DE BS. AS. Tasas según sitio tumoral y grupo de edad (por 100.000, por año). 1997-2001 MUJERES

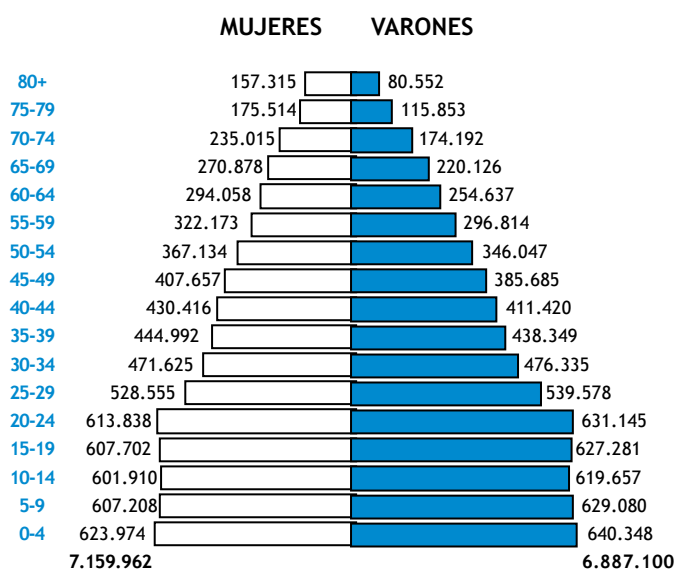
CIE-10	SITIO	0-4	5-9	10-14	15-19	20-24	25-29	30-34	35-39	40-44	45-49	50-54	55-59	60-64	65-69	70-74	75-79	80+	Tasa Cruda	Tasa Ajust.	Tasa Acum.
C00	labio	-	-	-	-	-	-	-	-	-	-	-	-	-	-	-	-	0,5	0,0	0,0	0,00
C01-02	lengua, otros	-	-	-	-	-	-	-	-	0,2	0,2	0,6	1,3	0,7	1,6	0,7	1,7	3,6	0,5	0,2	0,03
C03-06	boca	-	-	-	-	-	-	-	-	-	0,2	0,2	0,4	0,5	1,4	2,1	0,8	3,9	0,5	0,2	0,02
C07-08	parótida, glándulas salivales	-	-	-	-	-	-	-	0,2	-	-	0,4	0,2	-	0,9	1,2	0,8	2,2	0,3	0,1	0,01
C09-10	orofaringe	-	-	-	-	-	-	-	-	-	0,2	-	0,2	0,2	0,2	0,2	0,8	0,5	0,1	0,1	0,01
C11	nasofaringe	-	-	-	-	-	-	-	-	-	-	-	-	-	0,2	-	-	-	0,0	0,0	0,00
C12-13	hipofaringe	-	-	-	-	-	-	-	-	-	-	-	-	0,5	-	-	0,3	0,7	0,1	0,0	0,00
C14	faringe y mal definidos	0,2	-	-	-	-	-	0,2	-	-	0,2	0,4	0,6	0,2	0,5	0,5	0,8	1,5	0,3	0,2	0,01
C15	esófago	-	-	-	-	-	-	-	0,2	0,8	0,8	1,6	4,0	4,7	7,7	6,9	11,0	24,0	3,1	1,3	0,13
C16	estómago	-	-	-	-	0,2	0,2	0,2	0,6	1,0	3,1	3,4	5,8	9,3	12,2	20,5	27,3	55,3	7,0	2,7	0,28
C17	intestino delgado	-	-	-	-	-	-	-	-	-	0,2	-	-	0,5	0,5	0,9	0,8	1,2	0,2	0,1	0,01
C18-21	colon-recto	-	-	-	-	0,2	0,8	0,5	3,0	4,2	10,4	13,5	22,8	26,6	53,4	69,3	108,1	229,1	27,4	10,2	1,02
C22	hígado	-	0,2	-	-	0,3	0,2	-	0,2	0,6	1,5	1,8	3,6	5,8	10,4	8,7	16,3	26,7	3,9	1,6	0,17
C23-24	vesícula, c.extrahepático	-	-	-	-	-	-	-	-	0,2	1,2	2,6	3,4	6,3	10,2	13,1	20,4	34,9	4,6	1,7	0,19
C25	páncreas	-	-	-	-	-	-	-	0,4	1,9	3,5	9,3	10,0	19,1	24,4	48,8	55,2	89,7	13,3	5,1	0,59
C30-31	fosa nasal, senos, otros	-	-	-	-	-	-	-	-	0,2	-	-	-	-	-	0,9	0,3	0,2	0,1	0,0	0,01
C32	laringe	-	-	-	-	0,2	-	-	-	-	0,8	0,8	1,5	-	2,0	3,7	2,5	3,9	0,8	0,4	0,05
C33-34	pulmón	-	-	-	0,4	-	-	0,2	2,1	8,3	17,0	22,2	22,0	31,7	38,0	44,0	57,4	68,4	16,3	8,2	0,93
C37-38	otros órganos torácicos	-	-	0,2	-	-	-	-	0,2	0,4	0,6	1,1	0,7	1,1	1,6	1,4	1,4	2,2	0,5	0,3	0,03
C40-41	hueso	-	0,2	0,7	0,4	0,3	-	0,2	-	0,2	0,2	0,8	0,9	1,6	1,6	2,1	3,0	2,9	0,8	0,5	0,05
C43	piel, melanoma	-	-	0,2	0,2	0,5	0,2	0,7	0,8	1,3	1,0	1,8	1,5	2,3	3,2	4,4	5,8	8,2	1,7	0,9	0,09
C44	piel, no melanoma	-	-	-	-	-	-	0,2	-	0,4	0,4	0,2	0,4	0,7	0,9	1,6	3,6	5,3	0,7	0,3	0,02
C45	mesotelioma	-	-	-	-	-	-	-	0,2	-	-	0,2	-	0,2	1,6	0,7	1,1	0,7	0,3	0,1	0,01
C47, 49	tejidos blandos	-	-	0,7	-	0,2	0,2	0,4	0,6	0,8	0,2	1,5	2,3	1,1	2,8	1,7	4,4	4,4	0,9	0,5	0,05
C50	mama	-	-	-	-	0,2	1,3	5,8	11,6	24,4	39,3	68,1	71,4	76,8	103,5	117,2	140,7	264,8	48,5	23,8	2,56
C53	útero cuello	-	-	-	-	-	0,3	1,4	3,0	3,8	6,6	7,9	4,0	7,2	7,7	5,8	3,9	8,2	3,3	2,2	0,24
C54	útero cuerpo	-	-	-	-	-	-	-	0,8	-	1,2	2,8	4,7	7,9	8,8	12,9	16,3	22,1	4,0	1,7	0,20
C55	útero sin especificar	-	-	-	-	-	0,3	0,9	1,3	2,5	6,6	6,8	4,5	8,4	11,3	12,4	15,4	29,8	5,3	2,6	0,28
C56	ovario	-	-	-	0,2	0,3	-	0,5	2,3	4,4	7,5	11,7	14,3	17,3	19,7	29,5	31,2	32,0	9,0	4,6	0,54
C57	otros genitales	-	-	-	-	-	-	-	-	0,6	0,2	1,0	1,9	1,4	2,5	3,9	6,9	16,5	1,8	0,6	0,06
C58	placenta	-	-	-	-	-	-	-	-	-	-	-	-	-	-	-	-	-	0,0	0,0	0,00
C64-66,68	riñón, otros urinarios	0,2	-	0,2	-	-	-	-	-	1,0	1,2	2,0	3,2	3,5	7,7	8,5	8,3	16,2	2,7	1,2	0,14
C67	vejiga	-	-	-	-	-	-	-	-	0,2	0,2	0,6	0,9	1,4	3,8	6,2	11,9	23,5	2,4	0,7	0,07
C69	ojo	-	-	-	-	-	-	-	-	-	0,2	0,2	-	0,2	0,2	0,5	0,6	1,0	0,1	0,1	0,01
C70-72	encéfalo, otros SNC	0,9	0,2	-	0,2	0,5	0,5	0,7	0,8	2,1	3,3	2,0	4,5	4,0	6,1	9,9	10,5	7,5	2,9	1,6	0,18
C73	tiroides	-	-	-	-	-	-	0,2	-	0,2	1,0	0,4	0,9	0,5	2,5	1,8	2,8	6,8	0,9	0,4	0,04
C74	otras glándulas endócrinas	0,5	-	0,7	0,2	-	-	-	0,4	-	0,6	-	0,4	-	0,2	0,2	-	0,2	0,2	0,2	0,02
C81	linfoma de Hodgkin	-	-	-	0,4	0,2	0,5	0,4	0,2	0,6	0,4	0,2	0,9	-	0,2	0,9	1,9	2,7	0,5	0,3	0,02
C82-85	linfoma no Hodgkin	0,2	-	0,2	0,4	0,3	0,8	1,1	1,1	1,2	2,7	4,8	8,3	9,3	16,3	20,9	27,6	36,9	6,8	3,0	0,34
C88-90	mieloma	-	-	-	-	-	-	-	-	0,8	0,4	2,6	2,8	5,4	6,8	9,0	11,9	16,2	2,8	1,2	0,14
C91	leucemia linfoide	1,4	0,7	1,3	0,6	0,2	0,5	0,4	0,6	0,4	0,4	0,4	0,9	2,3	1,8	4,8	5,5	12,4	1,8	1,0	0,08
C92	leucemia mieloide	0,2	0,2	-	0,4	0,6	0,3	1,1	1,5	1,7	3,3	2,6	3,4	4,4	4,1	8,7	10,8	13,8	3,0	1,6	0,16
C93-94	otras leucemias	-	0,2	-	-	-	-	-	-	-	-	-	-	-	0,2	-	0,3	0,2	0,0	0,0	0,00
C95	leucemia no especificada	0,7	0,2	-	-	0,2	0,7	0,5	-	0,4	0,2	0,6	0,4	1,9	2,3	2,8	7,2	12,4	1,5	0,7	0,05
	mal definidos y metástasis	-	-	-	0,4	0,6	0,8	0,9	2,3	4,8	8,7	15,1	19,2	29,4	41,7	56,4	78,3	159,5	21,3	8,6	0,90
	TOTAL	4,4	2,1	4,2	3,5	4,8	7,6	16,3	33,7	69,2	125,7	190,3	227,6	295,5	420,6	546,9	712,8	1252,9	202,2	90,8	9,30

TASAS AJUSTADAS DE MORTALIDAD PARA LOS PRINCIPALES SITIOS TUMORALES EN LA PROVINCIA DE BUENOS AIRES

1997-2001



Distribución de la población promedio del período 1997 - 2001, por sexo y edad



BUENOS AIRES Número de casos por sitio tumoral y grupo de edad. 1997-2001

VARONES

CIE-10	SITIO	Desc.	0-4	5-9	10-14	15-19	20-24	25-29	30-34	35-39	40-44	45-49	50-54	55-59	60-64	65-69	70-74	75-79	80+	Total	%	
C00	labio	-	-	-	-	-	-	-	2	-	1	2	1	3	4	2	2	3	6	26	0,0	
C01-02	lengua, otros	1	-	-	-	-	-	2	-	5	12	29	40	60	58	60	39	19	20	345	0,6	
C03-06	boca	-	-	-	-	-	-	-	2	3	11	13	25	30	35	36	27	8	11	201	0,3	
C07-08	parótida, glándulas salivales	-	-	-	1	-	-	-	2	1	5	5	14	15	20	7	23	20	28	141	0,2	
C09-10	orofaringe	-	-	-	-	-	-	-	1	1	5	9	18	24	28	26	16	5	5	138	0,2	
C11	nasofaringe	-	-	-	-	4	-	-	3	1	6	4	15	16	13	15	11	2	6	96	0,2	
C12-13	hipofaringe	-	-	-	-	-	-	-	-	-	-	3	1	4	5	4	2	-	-	19	0,0	
C14	faringe y mal definidos	-	-	1	-	-	-	-	-	2	6	21	36	47	55	47	29	20	9	273	0,5	
C15	esófago	3	-	-	-	-	-	1	4	3	13	35	91	176	261	376	464	446	322	371	2566	4,3
C16	estómago	7	-	-	-	1	7	7	18	52	78	141	210	331	420	591	629	603	616	3711	6,3	
C17	intestino delgado	-	-	-	-	-	-	-	-	1	3	8	6	5	14	15	17	12	18	99	0,2	
C18-21	colon-recto	10	-	2	3	5	6	13	28	46	84	171	312	462	663	935	1160	1090	1379	6369	10,8	
C22	hígado	-	5	1	1	5	3	5	9	15	29	53	110	170	225	304	341	297	247	1820	3,1	
C23-24	vesícula, c.extrahepático	-	-	-	-	-	1	1	-	4	3	17	42	66	72	122	144	135	162	769	1,3	
C25	páncreas	2	1	-	-	2	1	2	6	25	56	100	188	281	402	483	512	450	535	3046	5,2	
C30-31	fosa nasal, senos, otros	-	-	-	1	1	-	-	1	-	-	3	1	5	2	1	7	1	5	28	0,0	
C32	laringe	7	-	-	-	-	1	-	2	9	28	99	189	307	339	277	261	161	126	1806	3,1	
C33-34	pulmón	27	6	4	4	9	9	22	33	113	309	718	1211	1741	2201	2435	2332	1688	1508	14370	24,4	
C37-38	otros órganos torácicos	-	-	-	1	1	3	3	1	5	5	11	11	22	19	32	21	22	19	176	0,3	
C40-41	hueso	1	-	3	10	33	19	7	6	12	16	26	24	44	58	74	56	56	54	499	0,8	
C43	piel, melanoma	-	-	-	-	2	4	9	14	15	22	23	41	41	35	45	48	66	45	410	0,7	
C44	piel, no melanoma	1	-	-	-	2	-	1	3	2	5	5	15	19	21	30	41	42	108	295	0,5	
C45	mesotelioma	-	-	-	-	-	1	1	-	4	1	4	9	8	7	11	14	8	5	73	0,1	
C47, 49	tejidos blandos	-	3	3	5	11	11	5	5	7	12	19	23	28	31	51	37	26	41	318	0,5	
C50	mama	-	-	-	-	-	-	-	-	1	2	3	3	3	4	2	6	3	5	32	0,1	
C61	próstata	7	-	-	-	1	2	5	1	1	3	14	82	193	343	787	1223	1434	2458	6554	11,1	
C62	testículo	1	1	1	1	15	39	58	32	31	19	17	11	9	8	5	6	6	10	270	0,5	
C60,63	pene, otros genitales	-	1	1	-	1	2	1	3	-	1	9	12	19	11	22	29	18	34	164	0,3	
C64-66,68	riñón, otros urinarios	1	4	4	4	4	2	5	5	14	48	85	138	180	254	288	303	226	220	1785	3,0	
C67	vejiga	2	1	-	-	-	-	-	-	7	8	30	73	159	198	292	426	378	559	2133	3,6	
C69	ojo	-	4	1	-	-	-	-	-	-	-	-	2	2	5	4	8	4	7	37	0,1	
C70-72	encéfalo, otros SNC	2	30	27	15	16	11	20	17	22	38	64	73	125	116	138	94	74	59	941	1,6	
C73	tiroides	-	-	-	-	-	-	-	-	-	4	4	12	3	16	15	17	19	12	102	0,2	
C74	otras glándulas endócrinas	-	8	7	-	4	-	1	-	1	1	1	5	5	5	2	4	4	5	53	0,1	
C81	linfoma de Hodgkin	1	-	1	-	6	13	8	12	9	17	11	12	16	15	29	17	18	13	198	0,3	
C82-85	linfoma no Hodgkin	2	6	12	6	14	36	29	36	42	67	79	98	130	175	203	207	193	162	1497	2,5	
C88-90	mieloma	2	-	-	-	1	2	2	-	4	8	23	26	58	83	85	88	87	92	561	1,0	
C91	leucemia linfoide	-	20	32	23	31	23	8	10	8	13	10	22	16	33	37	50	56	62	454	0,8	
C92	leucemia mieloide	1	20	10	13	20	13	16	19	35	25	37	43	60	70	60	83	87	91	703	1,2	
C93-94	otras leucemias	-	-	-	-	-	-	-	-	-	1	-	1	1	-	3	5	2	1	14	0,0	
C95	leucemia no especificada mal definidos y metástasis	1	12	13	8	19	28	20	12	12	14	16	26	30	54	66	82	89	127	629	1,1	
	TOTAL	84	132	131	101	220	251	277	325	568	1111	2169	3695	5498	7123	8898	9751	8530	10135	58999	100,0	

BUENOS AIRES Tasas según sitio tumoral y grupo de edad (por 100.000, por año). 1997-2001

VARONES

CIE-10	SITIO	0-4	5-9	10-14	15-19	20-24	25-29	30-34	35-39	40-44	45-49	50-54	55-59	60-64	65-69	70-74	75-79	80+	Tasa Cruda	Tasa Ajust.	Tasa Acum.
C00	labio	-	-	-	-	-	-	0,1	-	0,0	0,1	0,1	0,2	0,3	0,2	0,2	0,5	1,5	0,1	0,1	0,01
C01-02	lengua, otros	-	-	-	-	-	0,1	-	0,2	0,6	1,5	2,3	4,0	4,6	5,5	4,5	3,3	5,0	1,0	0,9	0,12
C03-06	boca	-	-	-	-	-	-	0,1	0,1	0,5	0,7	1,4	2,0	2,7	3,3	3,1	1,4	2,7	0,6	0,6	0,07
C07-08	parótida, glándulas salivales	-	-	0,0	-	-	-	0,1	0,0	0,2	0,3	0,8	1,0	1,6	0,6	2,6	3,5	7,0	0,4	0,4	0,04
C09-10	orofaringe	-	-	-	-	-	-	0,0	0,0	0,2	0,5	1,0	1,6	2,2	2,4	1,8	0,9	1,2	0,4	0,4	0,05
C11	nasofaringe	-	-	-	0,1	-	-	0,1	0,0	0,3	0,2	0,9	1,1	1,0	1,4	1,3	0,3	1,5	0,3	0,3	0,03
C12-13	hipofaringe	-	-	-	-	-	-	-	-	-	0,2	0,1	0,3	0,4	0,4	0,2	-	-	0,1	0,1	0,01
C14	faringe y mal definidos	-	0,0	-	-	-	-	-	0,1	0,3	1,1	2,1	3,2	4,3	4,3	3,3	3,5	2,2	0,8	0,7	0,09
C15	esófago	-	-	-	-	0,0	0,1	0,1	0,6	1,7	4,7	10,2	17,6	29,5	42,2	51,2	55,6	92,1	7,5	6,6	0,79
C16	estómago	-	-	-	0,0	0,2	0,3	0,8	2,4	3,8	7,3	12,1	22,3	33,0	53,7	72,2	104,1	152,9	10,8	9,3	1,04
C17	intestinal delgado	-	-	-	-	-	-	-	0,0	0,1	0,4	0,3	0,3	1,1	1,4	2,0	2,1	4,5	0,3	0,3	0,03
C18-21	colon-recto	-	0,1	0,1	0,2	0,2	0,5	1,2	2,1	4,1	8,9	18,0	31,1	52,1	85,0	133,2	188,2	342,4	18,5	15,8	1,67
C22	hígado	0,2	0,0	0,0	0,2	0,1	0,2	0,4	0,7	1,4	2,7	6,4	11,5	17,7	27,6	39,2	51,3	61,3	5,3	4,6	0,54
C23-24	vesícula, c.extrahepático	-	-	-	-	0,0	0,0	-	0,2	0,1	0,9	2,4	4,4	5,7	11,1	16,5	23,3	40,2	2,2	1,9	0,21
C25	páncreas	0,0	-	-	0,1	0,0	0,1	0,3	1,1	2,7	5,2	10,9	18,9	31,6	43,9	58,8	77,7	132,8	8,8	7,7	0,86
C30-31	fosa nasal, senos, otros	-	-	0,0	0,0	-	-	0,0	-	-	0,2	0,1	0,3	0,2	0,1	0,8	0,2	1,2	0,1	0,1	0,01
C32	laringe	-	-	-	-	0,0	-	0,1	0,4	1,4	5,1	10,9	20,7	26,6	25,2	30,0	27,8	31,3	5,2	4,8	0,60
C33-34	pulmón	0,2	0,1	0,1	0,3	0,3	0,8	1,4	5,2	15,0	37,2	70,0	117,3	172,9	221,2	267,8	291,4	374,4	41,7	37,4	4,45
C37-38	otros órganos torácicos	-	-	0,0	0,0	0,1	0,1	0,0	0,2	0,2	0,6	0,6	1,5	1,5	2,9	2,4	3,8	4,7	0,5	0,5	0,05
C40-41	hueso	-	0,1	0,3	1,1	0,6	0,3	0,3	0,5	0,8	1,3	1,4	3,0	4,6	6,7	6,4	9,7	13,4	1,4	1,3	0,14
C43	piel, melanoma	-	-	-	0,1	0,1	0,3	0,6	0,7	1,1	1,2	2,4	2,8	2,7	4,1	5,5	11,4	11,2	1,2	1,1	0,11
C44	piel, no melanoma	-	-	-	0,1	-	0,0	0,1	0,1	0,2	0,3	0,9	1,3	1,6	2,7	4,7	7,3	26,8	0,9	0,7	0,06
C45	mesotelioma	-	-	-	-	0,0	0,0	-	0,2	0,0	0,2	0,5	0,5	0,6	1,0	1,6	1,4	1,2	0,2	0,2	0,02
C47, 49	tejidos blandos	0,1	0,1	0,2	0,4	0,3	0,2	0,2	0,3	0,6	1,0	1,3	1,9	2,4	4,6	4,2	4,5	10,2	0,9	0,8	0,09
C50	mama	-	-	-	-	-	-	-	0,0	0,1	0,2	0,2	0,2	0,3	0,2	0,7	0,5	1,2	0,1	0,1	0,01
C61	próstata	-	-	-	0,0	0,1	0,2	0,0	0,0	0,1	0,7	4,7	13,0	26,9	71,5	140,4	247,6	610,3	19,0	15,4	1,28
C62	testículo	0,0	0,0	0,0	0,5	1,2	2,2	1,3	1,4	0,9	0,9	0,6	0,6	0,6	0,5	0,7	1,0	2,5	0,8	0,7	0,06
C60,63	pene, otros genitales	0,0	0,0	-	0,0	0,1	0,0	0,1	-	0,0	0,5	0,7	1,3	0,9	2,0	3,3	3,1	8,4	0,5	0,4	0,05
C64-66,68	riñón, otros urinarios	0,1	0,1	0,1	0,1	0,1	0,2	0,2	0,6	2,3	4,4	8,0	12,1	20,0	26,2	34,8	39,0	54,6	5,2	4,6	0,55
C67	vejiga	0,0	-	-	-	-	-	-	0,3	0,4	1,6	4,2	10,7	15,6	26,5	48,9	65,3	138,8	6,2	5,2	0,54
C69	ojo	0,1	0,0	-	-	-	-	-	-	-	-	0,1	0,1	0,4	0,4	0,9	0,7	1,7	0,1	0,1	0,01
C70-72	encéfalo, otros SNC	0,9	0,9	0,5	0,5	0,3	0,7	0,7	1,0	1,8	3,3	4,2	8,4	9,1	12,5	10,8	12,8	14,6	2,7	2,6	0,28
C73	tiroides	-	-	-	-	-	-	-	-	0,2	0,2	0,7	0,2	1,3	1,4	2,0	3,3	3,0	0,3	0,3	0,03
C74	otras glándulas endócrinas	0,3	0,2	-	0,1	-	0,0	-	0,0	0,0	0,1	0,3	0,3	0,4	0,2	0,5	0,7	1,2	0,2	0,2	0,01
C81	linfoma de Hodgkin	-	0,0	-	0,2	0,4	0,3	0,5	0,4	0,8	0,6	0,7	1,1	1,2	2,6	2,0	3,1	3,2	0,6	0,5	0,05
C82-85	linfoma no Hodgkin	0,2	0,4	0,2	0,4	1,1	1,1	1,5	1,9	3,3	4,1	5,7	8,8	13,7	18,4	23,8	33,3	40,2	4,3	3,9	0,42
C88-90	mieloma	-	-	-	0,0	0,1	0,1	-	0,2	0,4	1,2	1,5	3,9	6,5	7,7	10,1	15,0	22,8	1,6	1,4	0,16
C91	leucemia linfoide	0,6	1,0	0,7	1,0	0,7	0,3	0,4	0,4	0,6	0,5	1,3	1,1	2,6	3,4	5,7	9,7	15,4	1,3	1,2	0,10
C92	leucemia mieloide	0,6	0,3	0,4	0,6	0,4	0,6	0,8	1,6	1,2	1,9	2,5	4,0	5,5	5,5	9,5	15,0	22,6	2,0	1,9	0,18
C93-94	otras leucemias	-	-	-	-	-	-	-	-	0,0	-	0,1	0,1	-	0,3	0,6	0,3	0,2	0,0	0,0	0,01
C95	leucemia no especificada mal definidos y metástasis	0,4	0,4	0,3	0,6	0,9	0,7	0,5	0,5	0,7	0,8	1,5	2,0	4,2	6,0	9,4	15,4	31,5	1,8	1,6	0,15
	TOTAL	4,1	4,2	3,3	7,0	8,0	10,3	13,6	25,9	54,0	112,5	213,6	370,5	559,5	808,4	1119,6	1472,6	2516,4	171,3	150,1	15,27

BUENOS AIRES Número de casos por sitio tumoral y grupo de edad. 1997-2001

MUJERES

CIE-10	SITIO	Desc.	0-4	5-9	10-14	15-19	20-24	25-29	30-34	35-39	40-44	45-49	50-54	55-59	60-64	65-69	70-74	75-79	80+	Total	%
C00	labio	-	-	-	-	-	-	-	-	-	-	-	-	-	-	1	-	-	1	2	0,0
C01-02	lengua, otros	-	-	-	-	1	-	-	-	-	5	7	8	7	8	13	18	15	20	102	0,2
C03-06	boca	-	-	-	-	-	-	-	-	1	1	4	6	9	8	8	11	10	17	75	0,2
C07-08	parótida,glándulas salivales	-	-	1	-	-	-	-	-	1	-	2	2	2	4	4	8	2	15	41	0,1
C09-10	orofaringe	-	-	-	-	-	-	-	-	-	1	-	6	3	7	3	1	1	5	27	0,1
C11	nasofaringe	-	-	-	-	1	2	1	1	-	-	2	-	4	4	5	2	1	5	28	0,1
C12-13	hipofaringe	-	-	-	-	-	-	-	-	-	-	-	1	-	-	-	-	-	-	1	0,0
C14	faringe y mal definidos	-	-	-	-	1	-	-	-	2	1	2	5	3	5	6	4	6	11	46	0,1
C15	esófago	3	-	-	-	-	2	1	4	7	17	32	40	42	67	114	165	159	375	1028	2,2
C16	estómago	1	-	-	-	1	5	9	20	26	43	78	105	122	176	223	280	318	591	1998	4,3
C17	intestino delgado	-	-	-	-	-	1	-	-	1	-	4	5	7	2	8	10	10	26	74	0,2
C18-21	colon-recto	4	-	-	1	4	8	15	32	50	86	158	207	292	404	593	828	913	1792	5387	11,5
C22	hígado	1	4	1	-	1	-	3	10	7	24	43	86	97	124	171	234	263	426	1495	3,2
C23-24	vesícula, c.extrahepático	2	-	-	-	1	-	1	-	12	21	36	78	87	139	192	201	202	339	1311	2,8
C25	páncreas	4	-	-	-	-	1	3	6	13	25	82	137	200	311	392	536	535	881	3126	6,7
C30-31	fosa nasal, senos, otros	-	-	-	-	-	-	-	-	-	-	-	3	1	1	-	3	2	5	15	0,0
C32	laringe	-	-	-	-	-	-	-	1	-	3	11	16	24	23	27	24	25	40	194	0,4
C33-34	pulmón	5	1	3	1	9	3	11	17	41	127	235	289	307	366	454	497	471	630	3467	7,4
C37-38	otros órganos torácicos	-	2	1	-	-	-	1	1	2	7	5	7	11	7	8	19	16	29	116	0,2
C40-41	hueso	1	3	5	12	17	18	7	3	9	9	21	23	22	32	47	60	52	79	420	0,9
C43	piel, melanoma	-	1	-	-	1	3	4	7	9	20	15	19	19	22	33	29	18	52	252	0,5
C44	piel, no melanoma	-	-	-	-	-	1	2	1	3	2	6	2	7	6	11	8	16	73	138	0,3
C45	mesotelioma	-	-	-	-	-	-	1	-	-	2	8	2	4	7	3	4	7	9	47	0,1
C47, 49	tejidos blandos	1	2	4	1	7	7	2	9	6	7	15	19	29	19	37	21	27	39	252	0,5
C50	mama	14	-	1	-	2	8	28	96	229	415	675	883	980	1023	1157	1244	1176	1934	9865	21,1
C53	útero cuello	8	-	-	-	1	11	33	68	150	177	227	177	156	117	110	86	45	80	1446	3,1
C54	útero cuerpo	2	-	-	-	-	1	1	-	5	11	19	43	51	81	114	133	128	203	792	1,7
C55	útero sin especificar	2	-	-	-	-	3	18	41	93	133	166	183	200	245	226	265	235	372	2182	4,7
C56	ovario	1	-	-	1	3	14	8	18	36	61	122	160	177	218	265	295	250	255	1884	4,0
C57	otros genitales	3	1	-	-	-	-	-	5	14	13	25	27	21	30	54	83	96	188	560	1,2
C58	placenta	-	-	-	-	-	-	1	-	1	-	-	-	-	-	-	-	-	-	2	0,0
C64-66,68	riñón, otros urinarios	1	4	3	-	2	3	7	6	5	18	31	52	60	80	126	137	121	170	826	1,8
C67	vejiga	-	1	-	-	-	-	1	-	4	10	8	17	20	29	57	76	109	255	587	1,3
C69	ojo	-	6	-	1	2	-	-	-	-	1	-	1	3	1	1	2	2	4	24	0,1
C70-72	encéfalo, otros SNC	-	16	13	18	12	8	13	10	27	34	32	54	58	69	83	98	71	96	712	1,5
C73	tiroides	1	-	-	-	-	1	2	1	1	4	4	3	16	14	33	35	35	49	199	0,4
C74	otras glándulas endócrinas	-	4	1	1	-	1	-	1	-	2	2	6	4	3	2	3	2	2	34	0,1
C81	linfoma de Hodgkin	-	-	2	1	6	7	8	3	3	5	8	11	10	12	15	33	16	25	165	0,4
C82-85	linfoma no Hodgkin	1	1	3	5	8	17	23	23	25	30	42	65	71	119	143	170	152	238	1136	2,4
C88-90	mieloma	2	-	-	-	-	1	-	1	2	7	13	29	35	71	65	102	80	110	518	1,1
C91	leucemia linfoide	-	15	18	16	21	6	9	9	5	4	8	7	11	10	22	32	42	60	295	0,6
C92	leucemia mieloide	1	18	18	14	16	18	16	14	21	26	24	30	32	43	49	53	70	89	552	1,2
C93-94	otras leucemias	-	-	-	-	1	-	1	-	-	-	2	-	-	1	2	4	2	8	21	0,0
C95	leucemia no especificada	1	9	9	8	9	12	11	12	13	21	10	21	23	28	67	60	79	148	541	1,2
	mal definidos y metástasis	8	5	5	5	11	8	18	34	53	111	180	258	357	417	536	692	772	1342	4812	10,3
	TOTAL	67	93	88	85	138	170	259	454	877	1484	2365	3093	3584	4353	5481	6566	6552	11088	46797	100,0


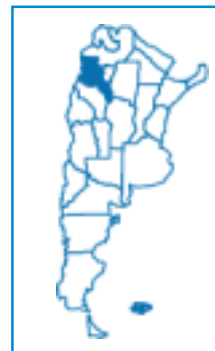
BUENOS AIRES Tasas según sitio tumoral y grupo de edad (por 100.000, por año). 1997-2001

MUJERES

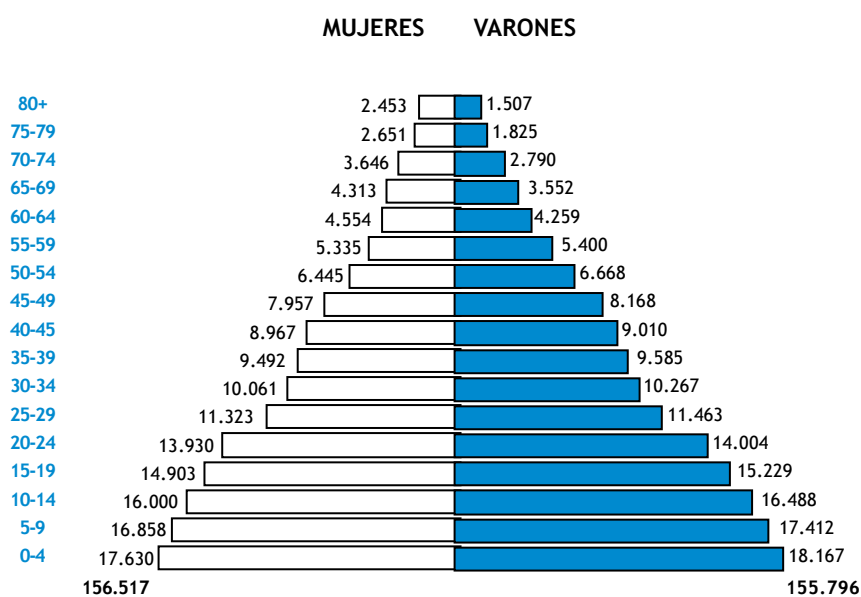
CIE-10	SITIO	0-4	5-9	10-14	15-19	20-24	25-29	30-34	35-39	40-44	45-49	50-54	55-59	60-64	65-69	70-74	75-79	80+	Tasa Cruda	Tasa Ajust.	Tasa Acum.
C00	labio	-	-	-	-	-	-	-	-	-	-	-	-	-	0,1	-	-	0,1	0,0	0,0	0,00
C01-02	lengua, otros	-	-	-	0,0	-	-	-	-	0,2	0,3	0,4	0,4	0,5	1,0	1,5	1,7	2,5	0,3	0,2	0,02
C03-06	boca	-	-	-	-	-	-	-	0,0	0,0	0,2	0,3	0,6	0,5	0,6	0,9	1,1	2,2	0,2	0,1	0,02
C07-08	parótida, glándulas salivales	-	0,0	-	-	-	-	-	0,0	-	0,1	0,1	0,1	0,3	0,3	0,7	0,2	1,9	0,1	0,1	0,01
C09-10	orofaringe	-	-	-	-	-	-	-	-	0,0	-	0,3	0,2	0,5	0,2	0,1	0,1	0,6	0,1	0,1	0,01
C11	nasofaringe	-	-	-	0,0	0,1	0,0	0,0	-	-	0,1	-	0,2	0,3	0,4	0,2	0,1	0,6	0,1	0,1	0,01
C12-13	hipofaringe	-	-	-	-	-	-	-	-	-	-	0,1	-	-	-	-	-	-	0,0	0,0	0,00
C14	faringe y mal definidos	-	-	-	0,0	-	-	-	0,1	0,0	0,1	0,3	0,2	0,3	0,4	0,3	0,7	1,4	0,1	0,1	0,01
C15	esófago	-	-	-	-	0,1	0,0	0,2	0,3	0,8	1,6	2,2	2,6	4,6	8,4	14,0	18,1	47,7	2,9	1,8	0,17
C16	estómago	-	-	-	0,0	0,2	0,3	0,8	1,2	2,0	3,8	5,7	7,6	12,0	16,5	23,8	36,2	75,1	5,6	3,7	0,37
C17	intestino delgado	-	-	-	-	0,0	-	-	0,0	-	0,2	0,3	0,4	0,1	0,6	0,9	1,1	3,3	0,2	0,1	0,01
C18-21	colon-recto	-	-	0,0	0,1	0,3	0,6	1,4	2,2	4,0	7,8	11,3	18,1	27,5	43,8	70,5	104,0	227,8	15,0	9,4	0,93
C22	hígado	0,1	0,0	-	0,0	-	0,1	0,4	0,3	1,1	2,1	4,7	6,0	8,4	12,6	19,9	30,0	54,2	4,2	2,7	0,28
C23-24	vesícula, c.extrahepático	-	-	-	0,0	-	0,0	-	0,5	1,0	1,8	4,2	5,4	9,5	14,2	17,1	23,0	43,1	3,7	2,4	0,27
C25	páncreas	-	-	-	-	0,0	0,1	0,3	0,6	1,2	4,0	7,5	12,4	21,2	28,9	45,6	61,0	112,0	8,7	5,6	0,61
C30-31	fosa nasal, senos, otros	-	-	-	-	-	-	-	-	-	-	0,2	0,1	0,1	-	0,3	0,2	0,6	0,0	0,0	0,00
C32	laringe	-	-	-	-	-	-	0,0	-	0,1	0,5	0,9	1,5	1,6	2,0	2,0	2,8	5,1	0,5	0,4	0,04
C33-34	pulmón	0,0	0,1	0,0	0,3	0,1	0,4	0,7	1,8	5,9	11,5	15,7	19,1	24,9	33,5	42,3	53,7	80,1	9,7	7,0	0,78
C37-38	otros órganos torácicos	0,1	0,0	-	-	-	0,0	0,0	0,1	0,3	0,2	0,4	0,7	0,5	0,6	1,6	1,8	3,7	0,3	0,2	0,02
C40-41	hueso	0,1	0,2	0,4	0,6	0,6	0,3	0,1	0,4	0,4	1,0	1,3	1,4	2,2	3,5	5,1	5,9	10,0	1,2	0,9	0,09
C43	piel, melanoma	0,0	-	-	0,0	0,1	0,2	0,3	0,4	0,9	0,7	1,0	1,2	1,5	2,4	2,5	2,1	6,6	0,7	0,5	0,06
C44	piel, no melanoma	-	-	-	-	0,0	0,1	0,0	0,1	0,1	0,3	0,1	0,4	0,4	0,8	0,7	1,8	9,3	0,4	0,2	0,02
C45	mesotelioma	-	-	-	-	-	0,0	-	0,1	0,1	0,4	0,1	0,2	0,5	0,2	0,3	0,8	1,1	0,1	0,1	0,01
C47, 49	tejidos blandos	0,1	0,1	0,0	0,2	0,2	0,1	0,4	0,3	0,3	0,7	1,0	1,8	1,3	2,7	1,8	3,1	5,0	0,7	0,5	0,06
C50	mama	-	0,0	-	0,1	0,3	1,1	4,1	10,3	19,3	33,1	48,1	60,8	69,6	85,4	105,9	134,0	245,9	27,6	20,2	2,17
C53	útero cuello	-	-	-	0,0	0,4	1,2	2,9	6,7	8,2	11,1	9,6	9,7	8,0	8,1	7,3	5,1	10,2	4,0	3,6	0,37
C54	útero cuerpo	-	-	-	-	0,0	0,0	-	0,2	0,5	0,9	2,3	3,2	5,5	8,4	11,3	14,6	25,8	2,2	1,5	0,16
C55	útero sin especificar	-	-	-	-	0,1	0,7	1,7	4,2	6,2	8,1	10,0	12,4	16,7	16,7	22,6	26,8	47,3	6,1	4,6	0,50
C56	ovario	-	-	0,0	0,1	0,5	0,3	0,8	1,6	2,8	6,0	8,7	11,0	14,8	19,6	25,1	28,5	32,4	5,3	3,9	0,46
C57	otros genitales	0,0	-	-	-	-	-	0,2	0,6	0,6	1,2	1,5	1,3	2,0	4,0	7,1	10,9	23,9	1,6	1,0	0,09
C58	placenta	-	-	-	-	-	0,0	-	0,0	-	-	-	-	-	-	-	-	-	0,0	0,0	0,00
C64-66,68	riñón, otros urinarios	0,1	0,1	-	0,1	0,1	0,3	0,3	0,2	0,8	1,5	2,8	3,7	5,4	9,3	11,7	13,8	21,6	2,3	1,6	0,18
C67	vejiga	0,0	-	-	-	-	0,0	-	0,2	0,5	0,4	0,9	1,2	2,0	4,2	6,5	12,4	32,4	1,6	0,9	0,08
C69	ojo	0,2	-	0,0	0,1	-	-	-	-	0,0	-	0,1	0,2	0,1	0,1	0,2	0,2	0,5	0,1	0,1	0,00
C70-72	encéfalo, otros SNC	0,5	0,4	0,6	0,4	0,3	0,5	0,4	1,2	1,6	1,6	2,9	3,6	4,7	6,1	8,3	8,1	12,2	2,0	1,6	0,17
C73	tiroides	-	-	-	-	0,0	0,1	0,0	0,0	0,2	0,2	0,2	1,0	1,0	2,4	3,0	4,0	6,2	0,6	0,4	0,04
C74	otras glándulas endócrinas	0,1	0,0	0,0	-	0,0	-	0,0	-	0,1	0,1	0,3	0,2	0,2	0,1	0,3	0,2	0,3	0,1	0,1	0,01
C81	linfoma de Hodgkin	-	0,1	0,0	0,2	0,2	0,3	0,1	0,1	0,2	0,4	0,6	0,6	0,8	1,1	2,8	1,8	3,2	0,5	0,4	0,04
C82-85	linfoma no Hodgkin	0,0	0,1	0,2	0,3	0,6	0,9	1,0	1,1	1,4	2,1	3,5	4,4	8,1	10,6	14,5	17,3	30,3	3,2	2,3	0,24
C88-90	mieloma	-	-	-	-	0,0	-	0,0	0,1	0,3	0,6	1,6	2,2	4,8	4,8	8,7	9,1	14,0	1,4	1,0	0,12
C91	leucemia linfoide	0,5	0,6	0,5	0,7	0,2	0,3	0,4	0,2	0,2	0,4	0,4	0,7	0,7	1,6	2,7	4,8	7,6	0,8	0,6	0,05
C92	leucemia mieloide	0,6	0,6	0,5	0,5	0,6	0,6	0,6	0,9	1,2	1,2	1,6	2,0	2,9	3,6	4,5	8,0	11,3	1,5	1,2	0,11
C93-94	otras leucemias	-	-	-	0,0	-	0,0	-	-	-	0,1	-	-	0,1	0,1	0,3	0,2	1,0	0,1	0,0	0,00
C95	leucemia no especificada	0,3	0,3	0,3	0,3	0,4	0,4	0,5	0,6	1,0	0,5	1,1	1,4	1,9	4,9	5,1	9,0	18,8	1,5	1,1	0,10
	mal definidos y metástasis	0,2	0,2	0,2	0,4	0,3	0,7	1,4	2,4	5,2	8,8	14,1	22,2	28,4	39,6	58,9	88,0	170,6	13,4	8,9	0,91
	TOTAL	3,0	2,9	2,8	4,5	5,5	9,8	19,3	39,4	69,0	116,0	168,5	222,5	296,1	404,7	558,8	746,6	1409,7	130,7	91,2	9,17

TASAS AJUSTADAS DE MORTALIDAD PARA LOS PRINCIPALES SITIOS TUMORALES EN LA PROVINCIA DE CATAMARCA

1997-2001



Distribución de la población promedio del período 1997 - 2001, por sexo y edad



CATAMARCA Número de casos por sitio tumoral y grupo de edad. 1997-2001

VARONES

CIE-10	SITIO	Desc.	0-4	5-9	10-14	15-19	20-24	25-29	30-34	35-39	40-44	45-49	50-54	55-59	60-64	65-69	70-74	75-79	80+	Total	%	
C00	labio	-	-	-	-	-	-	-	-	-	-	-	-	-	-	-	-	-	-	0	0,0	
C01-02	lengua, otros	-	-	-	-	-	-	-	-	-	-	-	-	-	-	-	-	1	-	1	0,1	
C03-06	boca	-	-	-	-	-	-	-	-	-	-	-	-	-	-	-	-	-	-	0	0,0	
C07-08	parótida, glándulas salivales	-	-	-	-	-	-	-	-	-	-	-	-	-	1	-	-	-	-	1	0,1	
C09-10	orofaringe	-	-	-	-	-	-	-	-	-	-	-	-	-	-	-	-	-	-	0	0,0	
C11	nasofaringe	-	-	-	-	-	-	-	-	-	-	-	-	-	-	-	-	-	-	0	0,0	
C12-13	hipofaringe	-	-	-	-	-	-	-	-	-	-	-	-	-	-	-	-	-	-	0	0,0	
C14	faringe y mal definidos	-	-	-	-	-	-	-	-	-	-	-	-	1	1	-	1	2	-	5	0,7	
C15	esófago	-	-	-	-	-	-	-	-	-	1	5	1	2	5	9	7	8	12	50	6,6	
C16	estómago	-	-	-	-	-	1	-	-	-	2	3	3	6	5	9	6	12	11	58	7,7	
C17	intestino delgado	-	-	-	-	-	-	-	-	-	1	1	1	-	-	2	-	-	3	8	1,1	
C18-21	colon-recto	-	-	-	-	1	-	-	1	2	2	2	3	4	5	4	6	8	11	49	6,5	
C22	hígado	-	-	-	-	-	-	-	-	-	-	-	-	5	4	5	5	10	9	38	5,0	
C23-24	vesícula, c.extrahepático	-	-	-	-	-	-	-	-	-	1	1	-	5	5	4	5	3	8	32	4,2	
C25	páncreas	-	-	-	-	-	-	-	-	-	-	-	2	2	2	10	8	7	7	38	5,0	
C30-31	fosa nasal, senos, otros	-	-	-	-	-	-	-	-	-	-	1	-	-	-	-	-	1	-	2	0,3	
C32	laringe	-	-	-	-	-	-	-	-	-	-	1	1	5	2	1	4	3	1	18	2,4	
C33-34	pulmón	-	-	-	-	-	-	-	1	1	1	2	6	9	17	18	21	22	15	113	14,9	
C37-38	otros órganos torácicos	-	-	-	-	-	-	-	-	-	-	-	-	-	-	-	1	1	-	2	0,3	
C40-41	hueso	-	-	-	-	-	-	-	1	-	-	-	3	-	1	1	-	2	2	10	1,3	
C43	piel, melanoma	-	-	-	-	-	-	-	-	-	-	-	-	-	-	1	-	1	1	3	0,4	
C44	piel, no melanoma	-	-	-	-	-	-	-	-	-	-	-	-	-	-	-	-	-	1	1	0,1	
C45	mesotelioma	-	-	-	-	-	-	-	-	-	-	-	-	-	-	-	-	-	-	0	0,0	
C47, 49	tejidos blandos	-	-	-	-	-	-	-	-	-	-	-	-	-	-	-	-	-	1	1	0,1	
C50	mama	-	-	-	-	-	-	-	-	-	-	-	-	-	-	-	-	1	-	1	0,1	
C61	próstata	-	-	-	-	-	-	1	-	-	-	-	5	1	9	17	22	27	59	141	18,6	
C62	testículo	-	1	-	-	-	1	2	1	2	-	-	1	-	-	-	1	-	-	9	1,2	
C60,63	pene, otros genitales	-	-	-	-	-	-	-	-	-	-	1	-	-	1	1	1	-	1	5	0,7	
C64-66,68	riñón, otros urinarios	-	-	-	-	-	-	-	-	-	-	1	3	3	1	4	3	11	4	30	4,0	
C67	vejiga	-	-	-	-	-	-	-	-	1	-	1	-	-	2	-	2	3	2	11	1,5	
C69	ojo	-	-	-	-	-	-	-	-	-	-	-	-	-	-	-	-	-	-	0	0,0	
C70-72	encéfalo, otros SNC	-	1	1	1	1	1	-	-	1	1	2	2	1	5	5	-	2	3	27	3,6	
C73	tiroides	-	-	-	-	-	-	-	-	-	-	-	-	1	2	2	-	-	1	6	0,8	
C74	otras glándulas endócrinas	-	-	-	-	-	-	-	-	1	1	-	-	2	1	-	-	-	-	5	0,7	
C81	linfoma de Hodgkin	-	-	1	1	-	-	-	-	-	-	-	1	1	-	-	-	1	1	6	0,8	
C82-85	linfoma no Hodgkin	-	-	-	-	-	-	-	-	-	-	2	2	3	2	1	2	1	-	13	1,7	
C88-90	mieloma	-	-	-	-	-	-	1	-	-	-	1	1	-	-	1	-	1	-	5	0,7	
C91	leucemia linfoide	-	2	2	-	2	-	1	1	-	1	-	-	2	-	2	-	-	1	14	1,8	
C92	leucemia mieloide	-	-	-	1	1	-	1	-	1	1	-	-	2	-	-	-	-	1	8	1,1	
C93-94	otras leucemias	-	-	-	-	-	-	-	-	-	-	-	-	-	1	-	-	-	-	1	0,1	
C95	leucemia no especificada mal definidos y metástasis	-	-	-	-	1	1	-	-	1	-	2	1	3	4	3	10	3	5	11	45	5,9
	TOTAL	0	4	4	3	6	4	6	6	10	14	25	38	59	75	107	98	133	166	758	100,0	

CATAMARCA Tasas según sitio tumoral y grupo de edad (por 100.000, por año). 1997-2001

VARONES

CIE-10	SITIO	0-4	5-9	10-14	15-19	20-24	25-29	30-34	35-39	40-44	45-49	50-54	55-59	60-64	65-69	70-74	75-79	80+	Tasa Cruda	Tasa Ajust.	Tasa Acum.
C00	labio	-	-	-	-	-	-	-	-	-	-	-	-	-	-	-	-	-	0,0	0,0	0,00
C01-02	lengua, otros	-	-	-	-	-	-	-	-	-	-	-	-	-	-	-	11,0	-	0,1	0,1	0,00
C03-06	boca	-	-	-	-	-	-	-	-	-	-	-	-	-	-	-	-	-	0,0	0,0	0,00
C07-08	parótida, glándulas salivales	-	-	-	-	-	-	-	-	-	-	-	-	4,7	-	-	-	-	0,1	0,2	0,02
C09-10	orofaringe	-	-	-	-	-	-	-	-	-	-	-	-	-	-	-	-	-	0,0	0,0	0,00
C11	nasofaringe	-	-	-	-	-	-	-	-	-	-	-	-	-	-	-	-	-	0,0	0,0	0,00
C12-13	hipofaringe	-	-	-	-	-	-	-	-	-	-	-	-	-	-	-	-	-	0,0	0,0	0,00
C14	faringe y mal definidos	-	-	-	-	-	-	-	-	-	-	-	3,7	4,7	-	7,2	21,9	-	0,6	0,7	0,08
C15	esófago	-	-	-	-	-	-	-	-	2,2	12,2	3,0	7,4	23,5	50,7	50,2	87,7	159,3	6,4	7,2	0,74
C16	estómago	-	-	-	-	1,4	-	-	-	4,4	7,3	9,0	22,2	23,5	50,7	43,0	131,5	146,0	7,4	8,3	0,81
C17	intestinal delgado	-	-	-	-	-	-	-	-	2,2	2,4	3,0	-	-	11,3	-	-	39,8	1,0	1,2	0,10
C18-21	colon-recto	-	-	-	1,3	-	-	1,9	4,2	4,4	4,9	9,0	14,8	23,5	22,5	43,0	87,7	146,0	6,3	6,9	0,65
C22	hígado	-	-	-	-	-	-	-	-	-	-	-	18,5	18,8	28,2	35,8	109,6	119,5	4,9	5,3	0,51
C23-24	vesícula, c.extrahepático	-	-	-	-	-	-	-	-	2,2	2,4	-	18,5	23,5	22,5	35,8	32,9	106,2	4,1	4,7	0,52
C25	páncreas	-	-	-	-	-	-	-	-	-	-	6,0	7,4	9,4	56,3	57,3	76,7	92,9	4,9	5,5	0,68
C30-31	fosa nasal, senos, otros	-	-	-	-	-	-	-	-	-	2,4	-	-	-	-	-	11,0	-	0,3	0,3	0,01
C32	laringe	-	-	-	-	-	-	-	-	-	2,4	3,0	18,5	9,4	5,6	28,7	32,9	13,3	2,3	2,6	0,34
C33-34	pulmón	-	-	-	-	-	-	1,9	2,1	2,2	4,9	18,0	33,3	79,8	101,4	150,5	241,1	199,1	14,5	16,5	1,95
C37-38	otros órganos torácicos	-	-	-	-	-	-	-	-	-	-	-	-	-	-	7,2	11,0	-	0,3	0,3	0,04
C40-41	hueso	-	-	-	-	-	-	1,9	-	-	-	9,0	-	4,7	5,6	-	21,9	26,5	1,3	1,4	0,11
C43	piel, melanoma	-	-	-	-	-	-	-	-	-	-	-	-	-	5,6	-	11,0	13,3	0,4	0,4	0,03
C44	piel, no melanoma	-	-	-	-	-	-	-	-	-	-	-	-	-	-	-	-	13,3	0,1	0,1	0,00
C45	mesotelioma	-	-	-	-	-	-	-	-	-	-	-	-	-	-	-	-	-	0,0	0,0	0,00
C47, 49	tejidos blandos	-	-	-	-	-	-	-	-	-	-	-	-	-	-	-	-	13,3	0,1	0,1	0,00
C50	mama	-	-	-	-	-	-	-	-	-	-	-	-	-	-	-	11,0	-	0,1	0,1	0,00
C61	próstata	-	-	-	-	-	1,7	-	-	-	-	15,0	3,7	42,3	95,7	157,7	295,9	783,2	18,1	19,5	1,57
C62	testículo	1,1	-	-	-	1,4	3,5	1,9	4,2	-	-	3,0	-	-	-	7,2	-	-	1,2	1,2	0,11
C60,63	pene, otros genitales	-	-	-	-	-	-	-	-	-	2,4	-	-	4,7	5,6	7,2	-	13,3	0,6	0,8	0,10
C64-66,68	riñón, otros urinarios	-	-	-	-	-	-	-	-	-	2,4	9,0	11,1	4,7	22,5	21,5	120,5	53,1	3,9	4,1	0,36
C67	vejiga	-	-	-	-	-	-	-	2,1	-	2,4	-	-	9,4	-	14,3	32,9	26,5	1,4	1,5	0,14
C69	ojo	-	-	-	-	-	-	-	-	-	-	-	-	-	-	-	-	-	0,0	0,0	0,00
C70-72	encéfalo, otros SNC	1,1	1,1	1,2	1,3	1,4	-	-	2,1	2,2	4,9	6,0	3,7	23,5	28,2	-	21,9	39,8	3,5	4,0	0,38
C73	tiroides	-	-	-	-	-	-	-	-	-	-	-	3,7	9,4	11,3	-	-	13,3	0,8	1,0	0,12
C74	otras glándulas endócrinas	-	-	-	-	-	-	-	2,1	2,2	-	-	7,4	4,7	-	-	-	-	0,6	0,7	0,08
C81	linfoma de Hodgkin	-	1,1	1,2	-	-	-	-	-	-	-	3,0	3,7	-	-	-	11,0	13,3	0,8	0,8	0,05
C82-85	linfoma no Hodgkin	-	-	-	-	-	-	-	-	-	4,9	6,0	11,1	9,4	5,6	14,3	11,0	-	1,7	2,0	0,26
C88-90	mieloma	-	-	-	-	-	1,7	-	-	-	2,4	3,0	-	-	5,6	-	11,0	-	0,6	0,7	0,06
C91	leucemia linfoide	2,2	2,3	-	2,6	-	1,7	1,9	-	2,2	-	-	7,4	-	11,3	-	-	13,3	1,8	1,9	0,16
C92	leucemia mieloide	-	-	1,2	1,3	-	1,7	-	2,1	2,2	-	-	7,4	-	-	-	-	13,3	1,0	1,1	0,08
C93-94	otras leucemias	-	-	-	-	-	-	-	-	-	-	-	-	4,7	-	-	-	-	0,1	0,2	0,02
C95	leucemia no especificada	-	-	-	-	-	-	-	2,1	-	-	-	-	-	-	-	-	-	0,1	0,1	0,01
	mal definidos y metástasis	-	-	-	1,3	1,4	-	1,9	-	4,4	2,4	9,0	14,8	14,1	56,3	21,5	54,8	146,0	5,8	6,5	0,63
	TOTAL	4,4	4,6	3,6	7,9	5,7	10,5	11,7	20,9	31,1	61,2	114,0	218,5	352,2	602,5	702,5	1457,5	2203,6	97,3	108,1	10,20

CIE-10	SITIO	Desc.	0-4	5-9	10-14	15-19	20-24	25-29	30-34	35-39	40-44	45-49	50-54	55-59	60-64	65-69	70-74	75-79	80+	Total	%	
C00	labio	-	-	-	-	-	-	-	-	-	-	-	-	-	-	-	-	-	-	0	0,0	
C01-02	lengua, otros	-	-	-	-	-	-	-	-	-	-	-	-	-	-	-	-	-	-	0	0,0	
C03-06	boca	-	-	-	-	-	-	-	-	-	-	-	-	-	-	-	-	-	-	0	0,0	
C07-08	parótida, glándulas salivales	-	-	-	-	-	-	-	-	-	-	-	-	-	-	-	-	-	-	0	0,0	
C09-10	orofaringe	-	-	-	-	-	-	-	-	-	-	-	-	-	-	-	-	-	-	0	0,0	
C11	nasofaringe	-	-	-	-	-	-	-	-	-	-	-	-	-	-	-	-	-	-	0	0,0	
C12-13	hipofaringe	-	-	-	-	-	-	-	-	-	-	-	-	-	-	-	-	-	-	0	0,0	
C14	faringe y mal definidos	-	-	-	-	-	-	-	-	-	-	-	-	-	-	-	-	1	1	2	0,3	
C15	esófago	-	-	-	-	-	-	-	1	-	-	-	1	2	-	7	3	2	10	26	3,9	
C16	estómago	-	-	-	-	-	-	1	-	-	1	5	1	3	5	7	6	5	18	52	7,7	
C17	intestino delgado	-	-	-	-	-	-	-	-	-	-	-	-	-	-	1	-	1	1	3	0,4	
C18-21	colon-recto	-	-	-	-	-	-	-	-	2	-	1	2	1	1	5	5	3	21	41	6,1	
C22	hígado	-	-	-	-	-	-	-	1	-	1	1	2	4	6	6	3	10	9	43	6,4	
C23-24	vesícula, c.extrahepático	-	-	-	-	-	-	1	-	-	-	1	1	3	4	2	11	5	11	39	5,8	
C25	páncreas	-	-	-	-	-	-	-	-	-	1	3	4	5	2	6	5	11	12	49	7,3	
C30-31	fosa nasal, senos, otros	-	-	-	-	-	-	-	-	-	-	-	-	-	-	-	-	-	-	0	0,0	
C32	laringe	-	-	-	-	-	-	-	-	1	-	-	-	1	-	-	-	-	-	2	4	0,6
C33-34	pulmón	-	-	-	-	-	-	-	-	1	-	4	2	1	3	4	4	4	14	37	5,5	
C37-38	otros órganos torácicos	-	-	-	-	-	-	-	-	-	-	-	-	-	-	-	-	-	-	0	0,0	
C40-41	hueso	-	-	1	-	-	-	-	-	-	1	-	-	-	1	-	1	2	-	6	0,9	
C43	piel, melanoma	-	-	-	-	-	-	-	-	-	-	-	-	-	-	-	-	1	-	2	3	0,4
C44	piel, no melanoma	-	-	-	-	-	-	-	-	-	-	-	-	-	-	-	-	-	-	0	0,0	
C45	mesotelioma	-	-	-	-	-	-	-	-	-	-	-	-	-	-	-	1	-	-	1	0,1	
C47, 49	tejidos blandos	-	-	-	-	-	-	-	-	-	-	-	-	-	-	-	-	-	-	0	0,0	
C50	mama	-	-	-	-	1	-	-	1	2	5	8	14	10	12	14	16	12	20	115	17,1	
C53	útero cuello	-	-	-	-	-	1	2	2	2	-	3	4	2	2	1	2	1	5	27	4,0	
C54	útero cuerpo	-	-	-	-	-	-	-	4	5	1	8	6	5	9	5	5	5	7	55	8,2	
C55	útero sin especificar	-	-	-	-	-	-	-	-	-	-	1	1	1	-	-	1	-	-	4	0,6	
C56	ovario	-	-	-	-	1	-	1	1	-	3	1	3	1	1	-	7	3	4	26	3,9	
C57	otros genitales	-	-	-	-	-	-	-	-	-	1	-	-	-	1	2	1	3	3	11	1,6	
C58	placenta	-	-	-	-	-	-	-	-	-	-	-	-	-	-	-	-	-	-	0	0,0	
C64-66,68	riñón, otros urinarios	-	-	-	-	-	-	-	-	-	-	-	1	-	-	1	3	1	3	9	1,3	
C67	vejiga	-	-	-	-	-	-	-	-	-	-	1	-	-	-	2	1	-	-	4	0,6	
C69	ojo	-	-	-	-	-	-	-	-	-	-	-	-	-	-	-	-	-	-	0	0,0	
C70-72	encéfalo, otros SNC	-	-	1	-	1	-	-	2	1	1	1	2	2	2	2	1	2	2	20	3,0	
C73	tiroides	-	-	-	-	-	-	-	1	-	-	-	-	-	1	-	-	-	1	3	0,4	
C74	otras glándulas endócrinas	-	1	-	-	-	-	-	-	-	-	-	-	1	-	-	-	-	-	2	0,3	
C81	linfoma de Hodgkin	-	-	-	-	-	2	-	-	1	-	-	-	-	-	-	-	-	1	4	0,6	
C82-85	linfoma no Hodgkin	-	-	-	-	-	-	-	-	-	-	-	1	-	1	1	2	3	2	10	1,5	
C88-90	mieloma	-	-	-	-	-	-	-	-	-	-	-	-	1	-	-	-	1	1	3	0,4	
C91	leucemia linfoide	-	-	2	2	-	1	1	1	-	1	-	1	-	-	-	-	-	2	12	1,8	
C92	leucemia mieloide	-	-	-	1	1	-	-	-	-	1	1	1	-	-	-	1	-	-	6	0,9	
C93-94	otras leucemias	-	-	-	-	-	-	-	-	-	-	-	-	-	-	-	-	-	-	0	0,0	
C95	leucemia no especificada	-	-	-	-	-	-	-	-	1	-	-	-	-	-	1	-	-	1	3	0,4	
	mal definidos y metástasis	-	-	-	-	1	-	-	-	1	2	2	5	7	3	4	10	6	13	54	8,0	
	TOTAL	0	1	4	3	5	4	6	10	16	23	34	54	51	50	75	91	81	166	674	100,0	

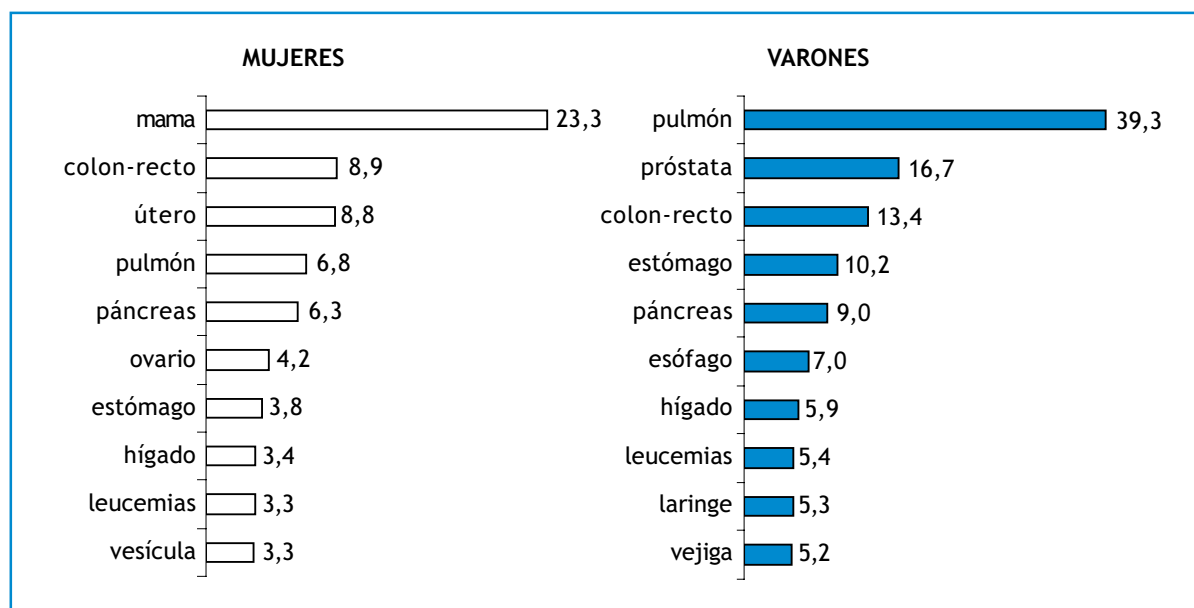
CATAMARCA Tasas según sitio tumoral y grupo de edad (por 100.000, por año). 1997-2001

MUJERES

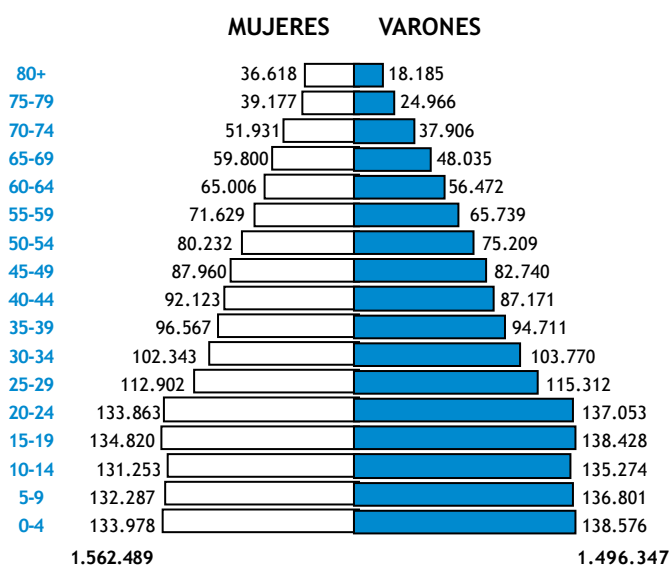
CIE-10	SITIO	0-4	5-9	10-14	15-19	20-24	25-29	30-34	35-39	40-44	45-49	50-54	55-59	60-64	65-69	70-74	75-79	80+	Tasa Cruda	Tasa Ajust.	Tasa Acum.
		C00	labio	-	-	-	-	-	-	-	-	-	-	-	-	-	-	-	-	-	0,0
C01-02	lengua, otros	-	-	-	-	-	-	-	-	-	-	-	-	-	-	-	-	-	0,0	0,0	0,00
C03-06	boca	-	-	-	-	-	-	-	-	-	-	-	-	-	-	-	-	-	0,0	0,0	0,00
C07-08	parótida, glándulas salivales	-	-	-	-	-	-	-	-	-	-	-	-	-	-	-	-	-	0,0	0,0	0,00
C09-10	orofaringe	-	-	-	-	-	-	-	-	-	-	-	-	-	-	-	-	-	0,0	0,0	0,00
C11	nasofaringe	-	-	-	-	-	-	-	-	-	-	-	-	-	-	-	-	-	0,0	0,0	0,00
C12-13	hipofaringe	-	-	-	-	-	-	-	-	-	-	-	-	-	-	-	-	-	0,0	0,0	0,00
C14	faringe y mal definidos	-	-	-	-	-	-	-	-	-	-	-	-	-	-	-	7,5	8,2	0,3	0,2	0,00
C15	esófago	-	-	-	-	-	-	2,0	-	-	-	3,1	7,5	-	32,5	16,5	15,1	81,5	3,3	2,8	0,31
C16	estómago	-	-	-	-	-	1,8	-	-	2,2	12,6	3,1	11,2	22,0	32,5	32,9	37,7	146,8	6,6	6,0	0,59
C17	intestino delgado	-	-	-	-	-	-	-	-	-	-	-	-	-	4,6	-	7,5	8,2	0,4	0,3	0,02
C18-21	colon-recto	-	-	-	-	-	-	-	4,2	-	2,5	6,2	3,7	4,4	23,2	27,4	22,6	171,2	5,2	4,2	0,36
C22	hígado	-	-	-	-	-	-	2,0	-	2,2	2,5	6,2	15,0	26,4	27,8	16,5	75,4	73,4	5,5	5,0	0,49
C23-24	vesícula, c.extrahepático	-	-	-	-	-	1,8	-	-	-	2,5	3,1	11,2	17,6	9,3	60,3	37,7	89,7	5,0	4,4	0,53
C25	páncreas	-	-	-	-	-	-	-	-	2,2	7,5	12,4	18,7	8,8	27,8	27,4	83,0	97,8	6,3	5,5	0,52
C30-31	fosa nasal, senos, otros	-	-	-	-	-	-	-	-	-	-	-	-	-	-	-	-	-	0,0	0,0	0,00
C32	laringe	-	-	-	-	-	-	-	2,1	-	-	-	3,7	-	-	-	-	16,3	0,5	0,4	0,03
C33-34	pulmón	-	-	-	-	-	-	-	2,1	-	10,1	6,2	3,7	13,2	18,6	21,9	30,2	114,1	4,7	4,2	0,38
C37-38	otros órganos torácicos	-	-	-	-	-	-	-	-	-	-	-	-	-	-	-	-	-	0,0	0,0	0,00
C40-41	hueso	-	1,2	-	-	-	-	-	-	2,2	-	-	-	4,4	-	5,5	15,1	-	0,8	0,7	0,07
C43	piel, melanoma	-	-	-	-	-	-	-	-	-	-	-	-	-	-	5,5	-	16,3	0,4	0,3	0,03
C44	piel, no melanoma	-	-	-	-	-	-	-	-	-	-	-	-	-	-	-	-	-	0,0	0,0	0,00
C45	mesotelioma	-	-	-	-	-	-	-	-	-	-	-	-	-	-	5,5	-	-	0,1	0,1	0,03
C47, 49	tejidos blandos	-	-	-	-	-	-	-	-	-	-	-	-	-	-	-	-	-	0,0	0,0	0,00
C50	mama	-	-	-	1,3	-	-	2,0	4,2	11,2	20,1	43,4	37,5	52,7	64,9	87,8	90,5	163,1	14,7	14,4	1,61
C53	útero cuello	-	-	-	-	1,4	3,5	4,0	4,2	-	7,5	12,4	7,5	8,8	4,6	11,0	7,5	40,8	3,5	3,5	0,32
C54	útero cuerpo	-	-	-	-	-	-	-	8,4	11,2	2,5	24,8	22,5	22,0	41,7	27,4	37,7	57,1	7,0	7,1	0,80
C55	útero sin especificar	-	-	-	-	-	-	-	-	-	2,5	3,1	3,7	-	-	5,5	-	-	0,5	0,6	0,07
C56	ovario	-	-	-	1,3	-	1,8	2,0	-	6,7	2,5	9,3	3,7	4,4	-	38,4	22,6	32,6	3,3	3,0	0,35
C57	otros genitales	-	-	-	-	-	-	-	-	2,2	-	-	-	4,4	9,3	5,5	22,6	24,5	1,4	1,2	0,11
C58	placenta	-	-	-	-	-	-	-	-	-	-	-	-	-	-	-	-	-	0,0	0,0	0,00
C64-66,68	riñón, otros urinarios	-	-	-	-	-	-	-	-	-	-	3,1	-	-	4,6	16,5	7,5	24,5	1,2	0,9	0,12
C67	vejiga	-	-	-	-	-	-	-	-	-	2,5	-	-	-	9,3	5,5	-	-	0,5	0,5	0,09
C69	ojo	-	-	-	-	-	-	-	-	-	-	-	-	-	-	-	-	-	0,0	0,0	0,00
C70-72	encéfalo, otros SNC	-	1,2	-	1,3	-	-	4,0	2,1	2,2	2,5	6,2	7,5	8,8	9,3	5,5	15,1	16,3	2,6	2,6	0,25
C73	tiroides	-	-	-	-	-	-	2,0	-	-	-	-	-	4,4	-	-	-	8,2	0,4	0,4	0,03
C74	otras glándulas endócrinas	1,1	-	-	-	-	-	-	-	-	-	-	3,7	-	-	-	-	-	0,3	0,3	0,02
C81	linfoma de Hodgkin	-	-	-	-	2,9	-	-	2,1	-	-	-	-	-	-	-	-	8,2	0,5	0,4	0,03
C82-85	linfoma no Hodgkin	-	-	-	-	-	-	-	-	-	-	3,1	-	4,4	4,6	11,0	22,6	16,3	1,3	1,1	0,12
C88-90	mieloma	-	-	-	-	-	-	-	-	-	-	-	3,7	-	-	-	7,5	8,2	0,4	0,3	0,02
C91	leucemia linfoide	-	2,4	2,5	-	1,4	1,8	2,0	-	2,2	-	3,1	-	-	-	5,5	-	16,3	1,5	1,4	0,10
C92	leucemia mieloide	-	-	1,3	1,3	-	-	-	-	2,2	2,5	3,1	-	-	-	5,5	-	-	0,8	0,8	0,08
C93-94	otras leucemias	-	-	-	-	-	-	-	-	-	-	-	-	-	-	-	-	-	0,0	0,0	0,00
C95	leucemia no especificada mal definidos y metástasis	-	-	-	-	-	-	-	2,1	-	-	-	-	-	4,6	-	-	8,2	0,4	0,3	0,03
	TOTAL	1,1	4,7	3,8	6,7	5,7	10,6	19,9	33,7	51,3	85,5	167,6	191,2	219,6	347,8	499,2	611,0	1353,4	86,1	79,2	7,91

TASAS AJUSTADAS DE MORTALIDAD PARA LOS PRINCIPALES SITIOS TUMORALES EN LA PROVINCIA DE CÓRDOBA

1997-2001



Distribución de la población promedio del período 1997 - 2001, por sexo y edad



CÓRDOBA Número de casos por sitio tumoral y grupo de edad. 1997-2001

VARONES

CIE-10	SITIO	Desc.	0-4	5-9	10-14	15-19	20-24	25-29	30-34	35-39	40-44	45-49	50-54	55-59	60-64	65-69	70-74	75-79	80+	Total	%
C00	labio	-	-	-	-	-	-	-	-	-	-	-	-	-	-	-	2	3	-	5	0,0
C01-02	lengua, otros	-	-	-	-	-	-	-	-	-	3	4	5	13	13	11	4	4	2	59	0,4
C03-06	boca	-	1	-	-	-	-	-	-	-	3	1	6	5	4	11	5	3	3	42	0,3
C07-08	parótida, glándulas salivales	-	-	-	-	-	-	-	-	1	1	-	5	4	4	3	4	-	7	29	0,2
C09-10	orofaringe	-	-	-	-	-	-	-	1	-	1	1	4	1	2	5	1	1	2	19	0,1
C11	nasofaringe	-	-	-	1	-	-	-	-	-	-	1	-	2	1	1	-	-	-	6	0,0
C12-13	hipofaringe	-	-	-	-	-	-	-	-	-	-	-	-	3	2	-	-	1	-	6	0,0
C14	faringe y mal definidos	-	-	-	-	-	-	-	-	-	-	2	8	6	10	6	7	5	3	47	0,3
C15	esófago	5	1	-	-	-	-	-	3	-	15	16	30	57	92	96	104	89	102	610	4,5
C16	estómago	1	-	-	-	-	-	3	4	9	17	25	53	86	104	141	153	142	150	888	6,6
C17	intestino delgado	-	-	-	-	-	1	-	-	-	1	1	-	1	3	2	3	-	7	19	0,1
C18-21	colon-recto	3	1	-	-	-	3	3	4	12	16	36	60	89	127	170	222	201	237	1184	8,8
C22	hígado	2	1	-	1	1	1	-	1	3	4	14	28	44	64	92	95	83	80	514	3,8
C23-24	vesícula, c.extrahepático	-	-	-	-	-	-	-	-	-	3	2	6	18	34	32	37	46	43	221	1,6
C25	páncreas	3	1	-	-	-	-	2	-	4	10	26	53	70	107	120	154	110	115	775	5,8
C30-31	fosa nasal, senos, otros	-	-	-	-	-	-	-	-	-	2	1	5	3	1	6	3	1	4	26	0,2
C32	laringe	-	1	-	-	-	-	-	-	2	9	14	35	73	97	78	56	44	25	434	3,2
C33-34	pulmón	8	-	2	-	-	-	2	4	18	83	144	281	358	496	602	523	409	387	3317	24,7
C37-38	otros órganos torácicos	-	-	-	-	-	-	2	-	2	-	-	1	4	7	5	6	4	6	37	0,3
C40-41	hueso	-	-	1	6	7	1	2	4	3	3	7	5	8	8	8	4	11	11	89	0,7
C43	piel, melanoma	-	-	-	-	1	1	2	1	3	2	4	14	14	14	8	9	18	17	108	0,8
C44	piel, no melanoma	-	-	-	-	-	-	-	1	2	2	2	10	8	11	11	11	9	35	102	0,8
C45	mesotelioma	-	-	-	-	-	-	-	1	2	1	1	4	3	3	3	2	1	3	24	0,2
C47, 49	tejidos blandos	-	1	-	-	-	-	2	3	-	3	7	6	4	5	7	8	1	5	52	0,4
C50	mama	-	-	-	-	-	-	-	-	-	3	4	2	1	8	2	8	8	15	51	0,4
C61	próstata	1	2	-	1	-	-	-	-	1	1	2	20	42	92	188	275	355	583	1563	11,6
C62	testículo	1	-	-	-	1	10	10	3	7	3	5	6	-	1	5	-	1	5	58	0,4
C60,63	pene, otros genitales	-	-	-	-	-	-	-	1	-	1	3	1	6	3	5	3	3	7	33	0,2
C64-66,68	riñón, otros urinarios	-	1	1	-	1	1	-	-	1	5	19	37	49	50	76	72	59	53	425	3,2
C67	vejiga	1	2	-	-	-	-	-	-	3	2	6	12	23	49	60	84	84	142	468	3,5
C69	ojo	-	-	-	-	-	-	-	-	-	1	-	-	1	-	-	1	-	1	4	0,0
C70-72	encéfalo, otros SNC	2	12	7	4	4	6	4	8	3	5	10	25	22	24	25	26	14	11	212	1,6
C73	tiroides	-	-	-	-	-	-	-	-	-	1	-	-	2	-	2	3	9	6	23	0,2
C74	otras glándulas endócrinas	-	2	1	-	-	-	-	1	1	2	-	3	-	1	1	3	2	1	18	0,1
C81	linfoma de Hodgkin	-	-	1	2	1	-	2	2	4	5	5	7	3	8	6	6	4	3	59	0,4
C82-85	linfoma no Hodgkin	-	5	1	2	1	8	4	10	10	14	14	19	35	32	46	60	37	34	332	2,5
C88-90	mieloma	-	1	1	-	-	-	-	-	1	1	4	13	12	12	10	13	24	12	104	0,8
C91	leucemia linfoide	1	4	7	10	5	6	4	4	3	2	6	4	5	13	15	12	18	19	138	1,0
C92	leucemia mieloide	-	8	5	4	-	4	8	6	4	8	10	9	14	15	17	15	15	19	161	1,2
C93-94	otras leucemias	-	-	-	-	-	-	-	-	-	-	-	-	-	-	3	2	-	-	5	0,0
C95	leucemia no especificada	1	5	3	2	1	-	3	1	3	3	3	8	5	12	18	21	27	19	135	1,0
	mal definidos y metástasis	2	1	3	1	5	5	7	7	14	23	35	64	86	121	133	164	173	195	1039	7,7
	TOTAL	31	50	33	34	28	47	60	70	116	259	435	849	1180	1650	2031	2181	2019	2369	13442	100,0

CÓRDOBA Tasas según sitio tumoral y grupo de edad (por 100.000, por año). 1997-2001

VARONES

CIE-10	SITIO	0-4	5-9	10-14	15-19	20-24	25-29	30-34	35-39	40-44	45-49	50-54	55-59	60-64	65-69	70-74	75-79	80+	Tasa Cruda	Tasa Ajust.	Tasa Acum.
C00	labio	-	-	-	-	-	-	-	-	-	-	-	-	-	-	1,1	2,4	-	0,1	0,0	0,01
C01-02	lengua, otros	-	-	-	-	-	-	-	-	0,7	1,0	1,3	4,0	4,6	4,6	2,1	3,2	2,2	0,8	0,7	0,09
C03-06	boca	0,1	-	-	-	-	-	-	-	0,7	0,2	1,6	1,5	1,4	4,6	2,6	2,4	3,3	0,6	0,5	0,06
C07-08	parótida, glándulas salivales	-	-	-	-	-	-	-	0,2	0,2	-	1,3	1,2	1,4	1,2	2,1	-	7,7	0,4	0,4	0,04
C09-10	orofaringe	-	-	-	-	-	-	0,2	-	0,2	0,2	1,1	0,3	0,7	2,1	0,5	0,8	2,2	0,3	0,2	0,03
C11	nasofaringe	-	-	0,1	-	-	-	-	-	-	0,2	-	0,6	0,4	0,4	-	-	-	0,1	0,1	0,01
C12-13	hipofaringe	-	-	-	-	-	-	-	-	-	-	-	0,9	0,7	-	-	0,8	-	0,1	0,1	0,01
C14	faringe y mal definidos	-	-	-	-	-	-	-	-	-	0,5	2,1	1,8	3,5	2,5	3,7	4,0	3,3	0,6	0,6	0,07
C15	esófago	0,1	-	-	-	-	-	0,6	-	3,4	3,9	8,0	17,3	32,6	40,0	54,9	71,3	112,2	8,2	7,0	0,80
C16	estómago	-	-	-	-	-	-	0,8	1,9	3,9	6,0	14,1	26,2	36,8	58,7	80,7	113,8	165,0	11,9	10,2	1,14
C17	intestino delgado	-	-	-	-	0,1	-	-	-	0,2	0,2	-	0,3	1,1	0,8	1,6	-	7,7	0,3	0,2	0,02
C18-21	colon-recto	0,1	-	-	-	0,4	-	0,8	2,5	3,7	8,7	16,0	27,1	45,0	70,8	117,1	161,0	260,7	15,8	13,4	1,45
C22	hígado	0,1	-	0,1	0,1	0,1	-	0,2	0,6	0,9	3,4	7,4	13,4	22,7	38,3	50,1	66,5	88,0	6,9	5,9	0,69
C23-24	vesícula, c.extrahepático	-	-	-	-	-	-	-	-	0,7	0,5	1,6	5,5	12,0	13,3	19,5	36,9	47,3	3,0	2,5	0,27
C25	páncreas	0,1	-	-	-	-	-	-	0,8	2,3	6,3	14,1	21,3	37,9	50,0	81,3	88,1	126,5	10,4	9,0	1,07
C30-31	fosa nasal, senos, otros	-	-	-	-	-	-	-	-	0,5	0,2	1,3	0,9	0,4	2,5	1,6	0,8	4,4	0,3	0,3	0,04
C32	laringe	0,1	-	-	-	-	-	-	0,4	2,1	3,4	9,3	22,2	34,4	32,5	29,5	35,2	27,5	5,8	5,3	0,67
C33-34	pulmón	-	0,3	-	-	-	-	0,8	3,8	19,0	34,8	74,7	108,9	175,7	250,6	275,9	327,7	425,6	44,3	39,3	4,62
C37-38	otros órganos torácicos	-	-	-	-	-	-	-	0,4	-	-	0,3	1,2	2,5	2,1	3,2	3,2	6,6	0,5	0,4	0,05
C40-41	hueso	-	0,1	0,9	1,0	0,1	-	0,8	0,6	0,7	1,7	1,3	2,4	2,8	3,3	2,1	8,8	12,1	1,2	1,1	0,09
C43	piel, melanoma	-	-	-	0,1	0,1	-	0,2	0,6	0,5	1,0	3,7	4,3	5,0	3,3	4,7	14,4	18,7	1,4	1,3	0,12
C44	piel, no melanoma	-	-	-	-	-	-	0,2	0,4	0,5	0,5	2,7	2,4	3,9	4,6	5,8	7,2	38,5	1,4	1,2	0,11
C45	mesotelioma	-	-	-	-	-	-	0,2	0,4	0,2	0,2	1,1	0,9	1,1	1,2	1,1	0,8	3,3	0,3	0,3	0,03
C47, 49	tejidos blandos	0,1	-	-	-	-	-	0,6	-	0,7	1,7	1,6	1,2	1,8	2,9	4,2	0,8	5,5	0,7	0,7	0,08
C50	mama	-	-	-	-	-	-	-	0,7	1,0	0,5	0,3	2,8	0,8	4,2	6,4	16,5	0,7	0,6	0,05	
C61	próstata	0,3	-	0,1	-	-	1,7	-	0,2	0,2	0,5	5,3	12,8	32,6	78,3	145,1	284,4	641,2	20,9	16,7	1,37
C62	testículo	-	-	-	0,1	1,5	3,5	0,6	1,5	0,7	1,2	1,6	-	0,4	2,1	-	0,8	5,5	0,8	0,7	0,06
C60,63	pene, otros genitales	-	-	-	-	-	-	0,2	-	0,2	0,7	0,3	1,8	1,1	2,1	1,6	2,4	7,7	0,4	0,4	0,04
C64-66,68	riñón, otros urinarios	0,1	0,1	-	0,1	0,1	-	-	0,2	1,1	4,6	9,8	14,9	17,7	31,6	38,0	47,3	58,3	5,7	5,0	0,59
C67	vejiga	0,3	-	-	-	-	-	-	0,6	0,5	1,5	3,2	7,0	17,4	25,0	44,3	67,3	156,2	6,3	5,2	0,50
C69	ojo	-	-	-	-	-	-	-	-	0,2	-	-	0,3	-	-	0,5	-	1,1	0,1	0,0	0,01
C70-72	encéfalo, otros SNC	1,7	1,0	0,6	0,6	0,9	-	1,5	0,6	1,1	2,4	6,6	6,7	8,5	10,4	13,7	11,2	12,1	2,8	2,6	0,29
C73	tiroides	-	-	-	-	-	-	-	-	0,2	-	-	0,6	-	0,8	1,6	7,2	6,6	0,3	0,2	0,02
C74	otras glándulas endócrinas	0,3	0,1	-	-	-	-	0,2	0,2	0,5	-	0,8	-	0,4	0,4	1,6	1,6	1,1	0,2	0,2	0,02
C81	linfoma de Hodgkin	-	0,1	0,3	0,1	-	-	0,4	0,8	1,1	1,2	1,9	0,9	2,8	2,5	3,2	3,2	3,3	0,8	0,7	0,08
C82-85	linfoma no Hodgkin	0,7	0,1	0,3	0,1	1,2	-	1,9	2,1	3,2	3,4	5,1	10,6	11,3	19,2	31,7	29,6	37,4	4,4	3,9	0,46
C88-90	mieloma	0,1	0,1	-	-	-	1,7	-	0,2	0,2	1,0	3,5	3,7	4,3	4,2	6,9	19,2	13,2	1,4	1,2	0,12
C91	leucemia linfoide	0,6	1,0	1,5	0,7	0,9	1,7	0,8	0,6	0,5	1,5	1,1	1,5	4,6	6,2	6,3	14,4	20,9	1,8	1,7	0,14
C92	leucemia mieloide	1,2	0,7	0,6	-	0,6	1,7	1,2	0,8	1,8	2,4	2,4	4,3	5,3	7,1	7,9	12,0	20,9	2,2	2,0	0,19
C93-94	otras leucemias	-	-	-	-	-	-	-	-	-	-	-	-	-	1,2	1,1	-	-	0,1	0,1	0,01
C95	leucemia no especificada	0,7	0,4	0,3	0,1	-	-	0,2	0,6	0,7	0,7	2,1	1,5	4,3	7,5	11,1	21,6	20,9	1,8	1,6	0,15
	mal definidos y metástasis	0,1	0,4	0,1	0,7	0,7	-	1,3	3,0	5,3	8,5	17,0	26,2	42,9	55,4	86,5	138,6	214,5	13,9	11,9	1,24
	TOTAL	7,2	4,8	5,0	4,0	6,9	10,5	13,5	24,5	59,4	105,1	225,8	359,0	584,4	845,6	1150,7	1617,4	2605,4	179,7	155,3	15,66

CÓRDOBA Número de casos por sitio tumoral y grupo de edad. 1997-2001

MUJERES

CIE-10	SITIO	Desc.	0-4	5-9	10-14	15-19	20-24	25-29	30-34	35-39	40-44	45-49	50-54	55-59	60-64	65-69	70-74	75-79	80+	Total	%
C00	labio	-	-	-	-	-	-	-	-	-	-	-	-	-	-	-	-	-	1	1	0,0
C01-02	lengua, otros	-	-	-	-	-	-	-	-	-	-	2	1	-	4	1	5	2	3	18	0,2
C03-06	boca	-	-	-	-	-	-	-	-	-	-	-	-	1	1	4	1	1	7	15	0,1
C07-08	parótida, glándulas salivales	-	-	1	-	-	-	-	-	-	-	1	1	-	1	2	1	3	3	13	0,1
C09-10	orofaringe	-	-	-	-	-	-	-	-	-	-	-	-	2	-	-	1	-	1	4	0,0
C11	nasofaringe	-	-	-	-	-	-	-	-	-	-	-	1	-	-	-	2	-	-	3	0,0
C12-13	hipofaringe	-	-	-	-	-	-	-	-	-	-	-	-	-	-	-	-	-	2	2	0,0
C14	faringe y mal definidos	-	-	-	-	-	-	-	-	-	-	-	-	1	1	-	1	1	2	6	0,1
C15	esófago	-	-	-	-	-	-	-	-	1	2	4	11	11	22	36	46	46	120	299	2,7
C16	estómago	-	-	-	-	1	1	1	8	7	7	17	20	25	40	55	65	82	145	474	4,3
C17	intestino delgado	-	-	-	-	-	-	-	-	-	-	-	2	1	-	1	2	6	8	20	0,2
C18-21	colon-recto	2	-	-	-	1	1	2	5	9	19	42	45	76	79	108	177	189	375	1130	10,2
C22	hígado	1	3	-	-	-	-	-	-	3	6	17	11	27	36	44	72	74	130	424	3,8
C23-24	vesícula, c.extrahepático	1	-	-	-	-	-	-	1	2	3	8	19	32	48	54	66	79	80	393	3,5
C25	páncreas	2	-	-	-	1	1	-	2	2	7	19	26	58	77	102	140	142	205	784	7,1
C30-31	fosa nasal, senos, otros	-	-	-	-	-	-	-	-	-	2	-	1	-	1	-	1	1	-	6	0,1
C32	laringe	-	-	-	-	-	-	-	-	-	1	4	2	4	1	6	5	7	10	40	0,4
C33-34	pulmón	1	-	1	-	-	-	1	5	10	23	38	44	63	76	103	106	146	179	796	7,2
C37-38	otros órganos torácicos	-	-	-	-	-	-	1	-	-	1	2	2	-	2	3	4	1	11	27	0,2
C40-41	hueso	-	2	-	4	2	2	1	1	-	3	3	1	3	8	4	14	13	12	73	0,7
C43	piel, melanoma	1	-	-	-	-	-	-	3	2	8	3	2	2	8	5	7	5	15	61	0,5
C44	piel, no melanoma	-	-	-	-	-	-	1	-	3	2	2	1	1	1	2	6	4	22	45	0,4
C45	mesotelioma	-	-	-	-	-	-	-	-	-	2	-	2	-	1	2	3	1	2	13	0,1
C47, 49	tejidos blandos	-	1	-	3	1	-	-	3	2	3	4	2	3	3	10	11	2	4	52	0,5
C50	mama	2	1	1	-	-	1	7	16	55	102	179	216	255	262	303	315	311	496	2522	22,7
C53	útero cuello	-	-	-	1	1	2	11	8	24	39	39	23	27	19	13	10	15	13	245	2,2
C54	útero cuerpo	2	-	-	-	-	-	1	-	3	4	10	10	14	17	35	32	33	38	199	1,8
C55	útero sin especificar	1	1	-	-	-	-	4	10	12	31	33	34	41	35	52	60	53	91	458	4,1
C56	ovario	1	-	-	1	2	3	1	1	8	10	21	50	42	59	60	62	71	65	457	4,1
C57	otros genitales	1	-	-	-	1	-	1	2	3	1	-	-	5	10	14	13	17	30	98	0,9
C58	placenta	-	-	-	-	-	-	-	-	-	-	-	-	-	-	-	-	-	1	1	0,0
C64-66,68	riñón, otros urinarios	-	1	2	1	1	-	-	-	-	5	6	9	11	26	19	30	40	48	199	1,8
C67	vejiga	-	-	-	-	-	-	-	-	3	-	3	2	1	10	17	22	31	77	166	1,5
C69	ojo	-	1	-	-	-	-	1	-	-	-	-	1	-	1	-	-	-	-	4	0,0
C70-72	encéfalo, otros SNC	1	9	2	3	2	2	1	4	3	10	5	13	20	22	24	28	17	9	175	1,6
C73	tiroides	-	-	-	-	-	-	-	-	1	2	2	3	4	8	15	14	11	15	75	0,7
C74	otras glándulas endócrinas	-	1	-	-	-	-	-	1	-	1	1	-	-	3	1	-	1	2	11	0,1
C81	linfoma de Hodgkin	-	-	-	-	-	-	3	-	2	-	-	2	2	4	4	6	7	6	36	0,3
C82-85	linfoma no Hodgkin	-	2	1	2	5	2	3	2	3	9	17	24	19	19	52	40	41	52	293	2,6
C88-90	mieloma	-	-	-	-	-	-	-	-	2	1	3	10	12	13	24	30	18	29	142	1,3
C91	leucemia linfoide	-	10	5	5	6	3	2	2	1	3	4	3	1	9	10	13	8	17	102	0,9
C92	leucemia mieloide	-	2	3	4	4	5	3	3	4	3	12	8	8	14	18	13	18	18	140	1,3
C93-94	otras leucemias	1	-	-	-	1	-	-	-	-	1	-	1	-	-	-	-	1	-	5	0,0
C95	leucemia no especificada	-	1	2	-	-	-	1	3	2	2	3	3	7	6	10	18	8	30	96	0,9
	mal definidos y metástasis	2	1	1	-	1	2	2	3	7	26	31	55	65	67	133	135	156	304	991	8,9
	TOTAL	19	36	19	24	30	25	48	83	174	339	535	662	844	1013	1346	1577	1662	2678	11114	100,0

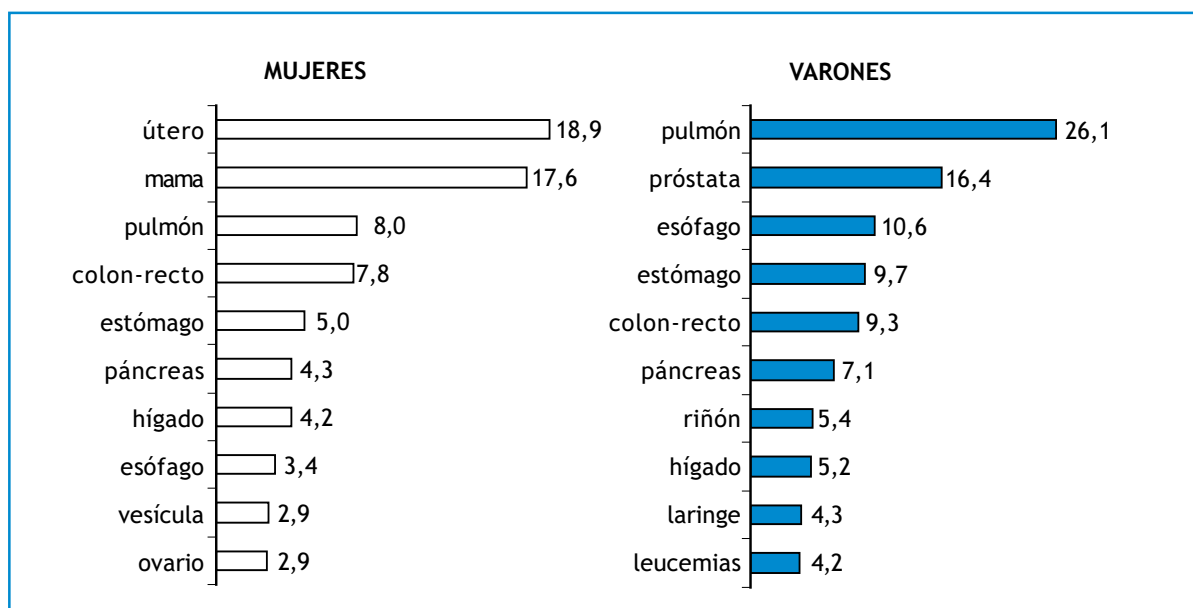
CÓRDOBA Tasas según sitio tumoral y grupo de edad (por 100.000, por año). 1997-2001

MUJERES

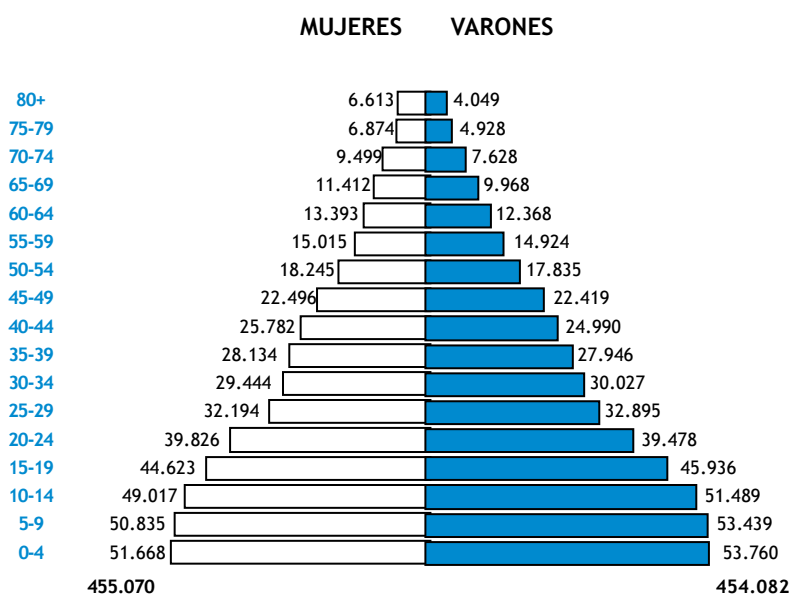
CIE-10	SITIO	0-4	5-9	10-14	15-19	20-24	25-29	30-34	35-39	40-44	45-49	50-54	55-59	60-64	65-69	70-74	75-79	80+	Tasa Cruda	Tasa Ajust.	Tasa Acum.
C00	labio	-	-	-	-	-	-	-	-	-	-	-	-	-	-	-	-	0,5	0,0	0,0	0,00
C01-02	lengua, otros	-	-	-	-	-	-	-	-	-	0,5	0,2	-	1,2	0,3	1,9	1,0	1,6	0,2	0,2	0,02
C03-06	boca	-	-	-	-	-	-	-	-	-	-	-	0,3	0,3	1,3	0,4	0,5	3,8	0,2	0,1	0,01
C07-08	parótida, glándulas salivales	-	0,2	-	-	-	-	-	-	-	0,2	0,2	-	0,3	0,7	0,4	1,5	1,6	0,2	0,1	0,01
C09-10	orofaringe	-	-	-	-	-	-	-	-	-	-	-	0,6	-	-	0,4	-	0,5	0,1	0,0	0,01
C11	nasofaringe	-	-	-	-	-	-	-	-	-	-	0,2	-	-	-	0,8	-	-	0,0	0,0	0,01
C12-13	hipofaringe	-	-	-	-	-	-	-	-	-	-	-	-	-	-	-	-	1,1	0,0	0,0	0,00
C14	faringe y mal definidos	-	-	-	-	-	-	-	-	-	-	0,2	0,3	-	-	0,4	0,5	1,1	0,1	0,0	0,01
C15	esófago	-	-	-	-	-	-	-	0,2	0,4	0,9	2,7	3,1	6,8	12,0	17,7	23,5	65,5	3,8	2,2	0,22
C16	estómago	-	-	-	0,1	0,1	0,2	1,6	1,5	1,5	3,9	5,0	7,0	12,3	18,4	25,0	41,9	79,2	6,1	3,8	0,38
C17	intestino delgado	-	-	-	-	-	-	-	-	-	-	0,5	0,3	-	0,3	0,8	3,1	4,4	0,3	0,1	0,01
C18-21	colon-recto	-	-	-	0,1	0,1	0,4	1,0	1,9	4,1	9,6	11,2	21,2	24,3	36,1	68,2	96,5	204,8	14,5	8,9	0,89
C22	hígado	0,4	-	-	-	-	-	-	0,6	1,3	3,9	2,7	7,5	11,1	14,7	27,7	37,8	71,0	5,4	3,4	0,35
C23-24	vesícula, c.extrahepático	-	-	-	-	-	-	0,2	0,4	0,7	1,8	4,7	8,9	14,8	18,1	25,4	40,3	43,7	5,0	3,3	0,37
C25	páncreas	-	-	-	0,1	0,1	-	0,4	0,4	1,5	4,3	6,5	16,2	23,7	34,1	53,9	72,5	112,0	10,0	6,3	0,70
C30-31	fosa nasal, senos, otros	-	-	-	-	-	-	-	-	0,4	-	0,2	-	0,3	-	0,4	0,5	-	0,1	0,1	0,01
C32	laringe	-	-	-	-	-	-	-	-	0,2	0,9	0,5	1,1	0,3	2,0	1,9	3,6	5,5	0,5	0,3	0,04
C33-34	pulmón	-	0,2	-	-	-	0,2	1,0	2,1	5,0	8,6	11,0	17,6	23,4	34,4	40,8	74,5	97,8	10,2	6,8	0,72
C37-38	otros órganos torácicos	-	-	-	-	-	0,2	-	-	0,2	0,5	0,5	-	0,6	1,0	1,5	0,5	6,0	0,3	0,2	0,02
C40-41	hueso	0,3	-	0,6	0,3	0,3	0,2	0,2	-	0,7	0,7	0,2	0,8	2,5	1,3	5,4	6,6	6,6	0,9	0,7	0,07
C43	piel, melanoma	-	-	-	-	-	-	0,6	0,4	1,7	0,7	0,5	0,6	2,5	1,7	2,7	2,6	8,2	0,8	0,6	0,06
C44	piel, no melanoma	-	-	-	-	-	0,2	-	0,6	0,4	0,5	0,2	0,3	0,3	0,7	2,3	2,0	12,0	0,6	0,3	0,03
C45	mesotelioma	-	-	-	-	-	-	-	-	0,4	-	0,5	-	0,3	0,7	1,2	0,5	1,1	0,2	0,1	0,02
C47, 49	tejidos blandos	0,1	-	0,5	0,1	-	-	0,6	0,4	0,7	0,9	0,5	0,8	0,9	3,3	4,2	1,0	2,2	0,7	0,5	0,07
C50	mama	0,1	0,2	-	-	0,1	1,2	3,1	11,4	22,1	40,7	53,8	71,2	80,6	101,3	121,3	158,8	270,9	32,3	23,3	2,51
C53	útero cuello	-	-	0,2	0,1	0,3	1,9	1,6	5,0	8,5	8,9	5,7	7,5	5,8	4,3	3,9	7,7	7,1	3,1	2,8	0,27
C54	útero cuerpo	-	-	-	-	-	0,2	-	0,6	0,9	2,3	2,5	3,9	5,2	11,7	12,3	16,8	20,8	2,5	1,7	0,20
C55	útero sin especificar	0,1	-	-	-	-	0,7	2,0	2,5	6,7	7,5	8,5	11,4	10,8	17,4	23,1	27,1	49,7	5,9	4,3	0,45
C56	ovario	-	-	0,2	0,3	0,4	0,2	0,2	1,7	2,2	4,8	12,5	11,7	18,2	20,1	23,9	36,2	35,5	5,9	4,2	0,48
C57	otros genitales	-	-	-	0,1	-	0,2	0,4	0,6	0,2	-	-	1,4	3,1	4,7	5,0	8,7	16,4	1,3	0,8	0,08
C58	placenta	-	-	-	-	-	-	-	-	-	-	-	-	-	-	-	-	0,5	0,0	0,0	0,00
C64-66,68	riñón, otros urinarios	0,1	0,3	0,2	0,1	-	-	-	-	1,1	1,4	2,2	3,1	8,0	6,4	11,6	20,4	26,2	2,5	1,7	0,17
C67	vejiga	-	-	-	-	-	-	-	0,6	-	0,7	0,5	0,3	3,1	5,7	8,5	15,8	42,1	2,1	1,2	0,10
C69	ojo	0,1	-	-	-	-	0,2	-	-	-	-	0,2	-	0,3	-	-	-	-	0,1	0,1	0,00
C70-72	encéfalo, otros SNC	1,3	0,3	0,5	0,3	0,3	0,2	0,8	0,6	2,2	1,1	3,2	5,6	6,8	8,0	10,8	8,7	4,9	2,2	1,8	0,21
C73	tiroides	-	-	-	-	-	-	-	0,2	0,4	0,5	0,7	1,1	2,5	5,0	5,4	5,6	8,2	1,0	0,6	0,08
C74	otras glándulas endócrinas	0,1	-	-	-	-	-	0,2	-	0,2	0,2	-	-	0,9	0,3	-	0,5	1,1	0,1	0,1	0,01
C81	linfoma de Hodgkin	-	-	-	-	-	0,5	-	0,4	-	-	0,5	0,6	1,2	1,3	2,3	3,6	3,3	0,5	0,3	0,03
C82-85	linfoma no Hodgkin	0,3	0,2	0,3	0,7	0,3	0,5	0,4	0,6	2,0	3,9	6,0	5,3	5,8	17,4	15,4	20,9	28,4	3,8	2,7	0,30
C88-90	mieloma	-	-	-	-	-	-	-	0,4	0,2	0,7	2,5	3,4	4,0	8,0	11,6	9,2	15,8	1,8	1,2	0,15
C91	leucemia linfoide	1,5	0,8	0,8	0,9	0,4	0,4	0,4	0,2	0,7	0,9	0,7	0,3	2,8	3,3	5,0	4,1	9,3	1,3	1,1	0,10
C92	leucemia mieloide	0,3	0,5	0,6	0,6	0,7	0,5	0,6	0,8	0,7	2,7	2,0	2,2	4,3	6,0	5,0	9,2	9,8	1,8	1,4	0,14
C93-94	otras leucemias	-	-	-	0,1	-	-	-	-	0,2	-	0,2	-	-	-	-	0,5	-	0,1	0,0	0,00
C95	leucemia no especificada	0,1	0,3	-	-	-	0,2	0,6	0,4	0,4	0,7	0,7	2,0	1,8	3,3	6,9	4,1	16,4	1,2	0,8	0,09
	mal definidos y metástasis	0,1	0,2	-	0,1	0,3	0,4	0,6	1,5	5,6	7,0	13,7	18,1	20,6	44,5	52,0	79,6	166,0	12,7	8,0	0,82
	TOTAL	5,4	2,9	3,7	4,5	3,7	8,5	16,2	36,0	73,6	121,6	165,0	235,7	311,7	450,2	607,3	848,5	1462,7	142,3	96,4	9,72

TASAS AJUSTADAS DE MORTALIDAD PARA LOS PRINCIPALES SITIOS TUMORALES EN LA PROVINCIA DE CORRIENTES

1997-2001



Distribución de la población promedio del período 1997 - 2001, por sexo y edad



CIE-10	SITIO	Desc.	0-4	5-9	10-14	15-19	20-24	25-29	30-34	35-39	40-44	45-49	50-54	55-59	60-64	65-69	70-74	75-79	80+	Total	%
C00	labio	-	-	-	-	-	-	-	-	-	-	-	1	-	-	1	-	1	-	3	0,1
C01-02	lengua, otros	-	-	-	-	-	-	-	-	-	2	-	2	5	3	5	1	2	1	21	0,8
C03-06	boca	1	-	-	-	-	-	1	-	-	2	2	5	3	3	3	6	3	-	29	1,2
C07-08	parótida, glándulas salivales	-	-	-	-	-	-	-	-	-	-	1	1	1	1	-	3	2	3	12	0,5
C09-10	orofaringe	-	-	-	-	-	-	-	-	-	-	-	3	-	1	1	1	-	-	6	0,2
C11	nasofaringe	-	-	-	-	-	-	-	-	-	-	-	-	1	-	-	-	-	-	1	0,0
C12-13	hipofaringe	-	-	-	-	-	-	-	-	-	-	-	-	-	1	-	-	-	-	1	0,0
C14	faringe y mal definidos	-	-	-	-	-	-	-	-	-	-	2	-	2	3	-	4	2	1	14	0,6
C15	esófago	-	-	-	-	-	-	1	-	-	6	12	8	29	23	26	27	38	32	202	8,0
C16	estómago	-	-	-	-	1	1	-	-	4	2	13	16	15	26	32	16	22	33	181	7,2
C17	intestino delgado	-	-	-	-	-	-	-	-	-	-	-	-	1	-	-	-	-	-	1	0,0
C18-21	colon-recto	1	-	-	-	1	-	1	-	5	7	11	14	10	22	27	26	14	35	174	6,9
C22	hígado	-	1	-	-	-	-	-	1	-	2	7	6	7	11	13	20	9	21	98	3,9
C23-24	vesícula, c.extrahepático	-	-	-	-	-	-	-	-	-	-	1	3	1	7	5	6	5	4	32	1,3
C25	páncreas	-	-	-	-	-	1	-	1	4	3	12	12	14	17	18	16	18	18	134	5,3
C30-31	fosa nasal, senos, otros	-	-	-	-	-	-	-	-	-	-	1	1	-	-	-	-	-	-	2	0,1
C32	laringe	-	-	-	-	-	-	-	-	-	4	3	6	12	15	14	8	8	9	79	3,1
C33-34	pulmón	1	-	-	-	-	-	-	-	1	10	24	44	78	76	73	63	50	60	480	19,1
C37-38	otros órganos torácicos	1	-	-	-	-	-	-	-	-	-	1	1	2	-	1	1	-	2	9	0,4
C40-41	hueso	-	-	1	-	-	2	1	1	-	2	-	-	-	1	1	1	5	2	17	0,7
C43	piel, melanoma	-	-	-	-	-	1	1	-	-	1	2	-	-	4	5	1	-	1	16	0,6
C44	piel, no melanoma	-	-	-	-	-	-	-	-	-	-	2	1	4	6	3	3	5	10	34	1,4
C45	mesotelioma	-	-	-	-	-	-	-	-	-	1	-	1	-	-	-	-	-	-	2	0,1
C47, 49	tejidos blandos	-	-	-	-	1	2	-	1	-	2	1	-	-	3	1	-	-	2	13	0,5
C50	mama	-	-	-	-	-	-	-	-	-	-	-	-	1	3	-	2	-	1	7	0,3
C61	próstata	-	-	-	-	-	-	-	-	-	2	2	2	13	18	40	64	76	108	325	12,9
C62	testículo	-	-	-	-	1	1	1	1	1	-	-	-	-	-	1	1	-	2	9	0,4
C60,63	pene, otros genitales	-	1	-	-	-	-	-	1	-	-	-	-	3	3	1	-	1	5	15	0,6
C64-66,68	riñón, otros urinarios	-	1	1	1	-	-	-	2	-	2	9	8	4	17	20	14	12	8	99	3,9
C67	vejiga	-	-	-	-	-	-	-	-	-	-	4	-	3	3	7	14	10	14	55	2,2
C69	ojo	-	1	-	-	-	-	-	-	-	1	-	1	-	-	-	-	-	2	5	0,2
C70-72	encéfalo, otros SNC	-	4	3	-	-	-	-	1	1	1	2	2	3	3	5	1	-	-	26	1,0
C73	tiroides	-	-	-	1	-	-	-	-	-	-	-	-	1	1	-	-	-	-	3	0,1
C74	otras glándulas endócrinas	-	1	-	-	-	-	-	-	-	-	-	-	-	-	1	1	-	-	3	0,1
C81	linfoma de Hodgkin	-	-	1	1	-	-	2	-	-	-	-	1	1	-	-	1	1	2	10	0,4
C82-85	linfoma no Hodgkin	-	2	2	-	1	-	2	1	1	1	4	5	5	2	4	6	9	6	51	2,0
C88-90	mieloma	-	-	-	1	-	-	-	-	1	1	-	2	3	2	4	8	3	4	29	1,2
C91	leucemia linfoide	-	1	3	5	2	2	-	-	-	-	2	3	1	-	2	1	1	4	27	1,1
C92	leucemia mieloide	1	2	1	-	2	2	1	4	-	1	-	3	1	2	4	1	3	1	29	1,2
C93-94	otras leucemias	-	-	1	-	-	-	-	-	2	1	-	-	-	-	-	1	-	-	5	0,2
C95	leucemia no especificada	-	4	-	-	-	-	1	-	1	2	1	-	2	3	4	3	1	5	27	1,1
	mal definidos y metástasis	-	-	-	2	1	1	4	4	3	12	16	15	22	29	31	31	20	36	227	9,0
	TOTAL	5	18	13	11	10	14	15	18	24	68	135	168	248	309	353	352	321	432	2514	100,0

CORRIENTES Tasas según sitio tumoral y grupo de edad (por 100.000, por año). 1997-2001

VARONES

CIE-10	SITIO	0-4	5-9	10-14	15-19	20-24	25-29	30-34	35-39	40-44	45-49	50-54	55-59	60-64	65-69	70-74	75-79	80+	Tasa Cruda	Tasa Ajust.	Tasa Acum.
C00	labio	-	-	-	-	-	-	-	-	-	-	1,1	-	-	2,0	-	4,1	-	0,1	0,2	0,02
C01-02	lengua, otros	-	-	-	-	-	-	-	-	1,6	-	2,2	6,7	4,9	10,0	2,6	8,1	4,9	0,9	1,2	0,14
C03-06	boca	-	-	-	-	-	0,6	-	-	1,6	1,8	5,6	4,0	4,9	6,0	15,7	12,2	-	1,3	1,5	0,20
C07-08	parótida, glándulas salivales	-	-	-	-	-	-	-	-	-	0,9	1,1	1,3	1,6	-	7,9	8,1	14,8	0,5	0,6	0,06
C09-10	orofarínge	-	-	-	-	-	-	-	-	-	-	3,4	-	1,6	2,0	2,6	-	-	0,3	0,3	0,05
C11	nasofarínge	-	-	-	-	-	-	-	-	-	-	-	1,3	-	-	-	-	-	0,0	0,1	0,01
C12-13	hipofarínge	-	-	-	-	-	-	-	-	-	-	-	-	1,6	-	-	-	-	0,0	0,1	0,01
C14	farínge y mal definidos	-	-	-	-	-	-	-	-	-	1,8	-	2,7	4,9	-	10,5	8,1	4,9	0,6	0,7	0,10
C15	esófago	-	-	-	-	0,5	-	-	-	4,8	10,7	9,0	38,9	37,2	52,2	70,8	154,2	158,0	8,9	10,6	1,11
C16	estómago	-	-	-	0,4	0,5	-	-	2,9	1,6	11,6	17,9	20,1	42,0	64,2	41,9	89,3	163,0	8,0	9,7	1,01
C17	intestino delgado	-	-	-	-	-	-	-	-	-	-	-	1,3	-	-	-	-	-	0,0	0,1	0,01
C18-21	colon-recto	-	-	-	0,4	-	0,6	-	3,6	5,6	9,8	15,7	13,4	35,6	54,2	68,2	56,8	172,9	7,7	9,3	1,03
C22	hígado	0,4	-	-	-	-	-	0,7	-	1,6	6,2	6,7	9,4	17,8	26,1	52,4	36,5	103,7	4,3	5,2	0,61
C23-24	vesícula, c.extrahepático	-	-	-	-	-	-	-	-	-	0,9	3,4	1,3	11,3	10,0	15,7	20,3	19,8	1,4	1,7	0,21
C25	páncreas	-	-	-	-	0,5	-	0,7	2,9	2,4	10,7	13,5	18,8	27,5	36,1	41,9	73,0	88,9	5,9	7,1	0,77
C30-31	fosa nasal, senos, otros	-	-	-	-	-	-	-	-	-	0,9	1,1	-	-	-	-	-	-	0,1	0,1	0,01
C32	laringe	-	-	-	-	-	-	-	-	3,2	2,7	6,7	16,1	24,3	28,1	21,0	32,5	44,5	3,5	4,3	0,51
C33-34	pulmón	-	-	-	-	-	-	-	0,7	8,0	21,4	49,3	104,5	122,9	146,5	165,2	202,9	296,3	21,1	26,1	3,05
C37-38	otros órganos torácicos	-	-	-	-	-	-	-	-	0,9	1,1	2,7	-	2,0	2,6	-	9,9	-	0,4	0,4	0,05
C40-41	hueso	-	0,4	-	-	1,0	0,6	0,7	-	1,6	-	-	-	1,6	2,0	2,6	20,3	9,9	0,7	0,8	0,05
C43	piel, melanoma	-	-	-	-	0,5	0,6	-	-	0,8	1,8	-	-	6,5	10,0	2,6	-	4,9	0,7	0,9	0,11
C44	piel, no melanoma	-	-	-	-	-	-	-	-	-	1,8	1,1	5,4	9,7	6,0	7,9	20,3	49,4	1,5	1,8	0,16
C45	mesotelioma	-	-	-	-	-	-	-	-	0,8	-	1,1	-	-	-	-	-	-	0,1	0,1	0,01
C47, 49	tejidos blandos	-	-	-	0,4	1,0	-	0,7	-	1,6	0,9	-	-	4,9	2,0	-	-	9,9	0,6	0,7	0,06
C50	mama	-	-	-	-	-	-	-	-	-	-	-	1,3	4,9	-	5,2	-	4,9	0,3	0,4	0,06
C61	próstata	-	-	-	-	-	-	-	-	1,6	1,8	2,2	17,4	29,1	80,3	167,8	308,4	533,4	14,3	16,4	1,49
C62	testículo	-	-	-	0,4	0,5	0,6	0,7	0,7	-	-	-	-	-	2,0	2,6	-	9,9	0,4	0,4	0,04
C60,63	pene, otros genitales	0,4	-	-	-	-	-	0,7	-	-	-	-	4,0	4,9	2,0	-	4,1	24,7	0,7	0,8	0,06
C64-66,68	riñón, otros urinarios	0,4	0,4	0,4	-	-	-	1,3	-	1,6	8,0	9,0	5,4	27,5	40,1	36,7	48,7	39,5	4,4	5,4	0,65
C67	vejiga	-	-	-	-	-	-	-	-	-	3,6	-	4,0	4,9	14,0	36,7	40,6	69,1	2,4	2,8	0,32
C69	ojo	0,4	-	-	-	-	-	-	-	0,8	-	1,1	-	-	-	-	-	9,9	0,2	0,2	0,01
C70-72	encéfalo, otros SNC	1,5	1,1	-	-	-	-	0,7	0,7	0,8	1,8	2,2	4,0	4,9	10,0	2,6	-	-	1,1	1,3	0,15
C73	tiroides	-	-	0,4	-	-	-	-	-	-	-	-	1,3	1,6	-	-	-	-	0,1	0,2	0,02
C74	otras glándulas endócrinas	0,4	-	-	-	-	-	-	-	-	-	-	-	-	2,0	2,6	-	-	0,1	0,2	0,03
C81	linfoma de Hodgkin	-	0,4	0,4	-	-	1,2	-	-	-	-	1,1	1,3	-	-	2,6	4,1	9,9	0,4	0,5	0,04
C82-85	linfoma no Hodgkin	0,7	0,7	-	0,4	-	1,2	0,7	0,7	0,8	3,6	5,6	6,7	3,2	8,0	15,7	36,5	29,6	2,2	2,5	0,24
C88-90	mieloma	-	-	0,4	-	-	-	-	0,7	0,8	-	2,2	4,0	3,2	8,0	21,0	12,2	19,8	1,3	1,5	0,20
C91	leucemia linfoide	0,4	1,1	1,9	0,9	1,0	-	-	-	-	1,8	3,4	1,3	-	4,0	2,6	4,1	19,8	1,2	1,2	0,09
C92	leucemia mieloide	0,7	0,4	-	0,9	1,0	0,6	2,7	-	0,8	-	3,4	1,3	3,2	8,0	2,6	12,2	4,9	1,3	1,4	0,13
C93-94	otras leucemias	-	0,4	-	-	-	-	-	1,4	0,8	-	-	-	-	-	2,6	-	-	0,2	0,2	0,03
C95	leucemia no especificada	1,5	-	-	-	-	0,6	-	0,7	1,6	0,9	-	2,7	4,9	8,0	7,9	4,1	24,7	1,2	1,4	0,14
	mal definidos y metástasis	-	-	0,8	0,4	0,5	2,4	2,7	2,1	9,6	14,3	16,8	29,5	46,9	62,2	81,3	81,2	177,8	10,0	12,0	1,34
	TOTAL	6,7	4,9	4,3	4,4	7,1	9,1	12,0	17,2	54,4	120,4	188,4	332,4	499,7	708,3	922,9	1302,7	2133,6	110,7	132,4	13,46

CIE-10	SITIO	Desc.	0-4	5-9	10-14	15-19	20-24	25-29	30-34	35-39	40-44	45-49	50-54	55-59	60-64	65-69	70-74	75-79	80+	Total	%
C00	labio	-	-	-	-	-	-	-	-	-	-	-	-	-	-	-	-	-	1	1	0,0
C01-02	lengua, otros	-	-	-	-	-	-	-	-	-	-	-	-	1	-	2	-	1	1	5	0,2
C03-06	boca	-	-	-	-	-	-	-	-	-	1	-	1	2	1	1	2	-	7	15	0,7
C07-08	parótida, glándulas salivales	-	-	-	-	-	-	-	-	-	-	-	-	-	-	1	-	-	-	1	0,0
C09-10	orofaringe	-	-	-	-	-	-	-	-	-	-	-	-	-	-	-	-	-	-	0	0,0
C11	nasofaringe	-	-	-	-	-	-	-	-	-	-	-	-	-	-	-	-	-	-	0	0,0
C12-13	hipofaringe	-	-	-	-	-	-	-	-	-	-	-	-	-	-	-	1	-	-	1	0,0
C14	faringe y mal definidos	-	-	-	-	-	-	-	-	-	-	-	1	1	-	-	2	-	-	4	0,2
C15	esófago	-	-	-	-	-	-	-	1	2	1	2	6	7	7	12	6	12	24	80	3,5
C16	estómago	-	-	-	-	-	-	-	3	2	3	12	8	7	12	13	19	13	21	113	5,0
C17	intestino delgado	-	-	-	-	-	-	-	-	1	-	-	-	-	1	-	2	2	3	9	0,4
C18-21	colon-recto	1	-	-	-	1	-	-	3	4	4	7	9	15	12	29	26	27	48	186	8,2
C22	hígado	-	-	-	-	-	-	-	1	-	2	3	10	6	13	17	17	13	10	92	4,0
C23-24	vesícula, c.extrahepático	-	-	-	-	-	-	-	-	1	-	6	2	5	8	10	10	15	11	68	3,0
C25	páncreas	1	-	-	-	-	-	-	-	2	-	2	2	7	8	17	22	17	26	104	4,6
C30-31	fosa nasal, senos, otros	-	-	-	-	-	-	-	-	-	-	-	-	1	-	-	-	1	-	2	0,1
C32	laringe	1	-	-	-	-	-	-	-	-	2	-	-	3	3	2	1	2	3	17	0,7
C33-34	pulmón	-	-	-	-	-	-	-	1	3	4	13	15	19	16	27	29	18	32	177	7,8
C37-38	otros órganos torácicos	-	-	-	-	-	-	-	1	-	-	-	1	-	-	-	-	-	1	3	0,1
C40-41	hueso	-	-	1	2	2	-	-	-	-	-	2	-	1	3	1	2	4	5	23	1,0
C43	piel, melanoma	-	-	-	-	-	1	-	-	1	1	1	2	2	-	-	2	1	1	12	0,5
C44	piel, no melanoma	-	-	-	-	-	-	-	-	-	-	-	-	-	3	1	3	3	6	16	0,7
C45	mesotelioma	-	-	-	-	-	-	-	-	-	-	-	-	-	-	-	-	-	-	0	0,0
C47, 49	tejidos blandos	-	-	-	1	-	-	-	-	-	-	-	3	-	1	-	2	2	2	11	0,5
C50	mama	1	-	-	-	-	3	2	8	14	27	34	42	46	42	46	34	21	56	376	16,5
C53	útero cuello	-	-	-	-	-	3	2	15	24	28	29	30	27	19	12	23	9	10	231	10,1
C54	útero cuerpo	-	-	-	-	-	-	-	2	-	-	-	1	5	3	6	9	6	8	40	1,8
C55	útero sin especificar	1	-	-	-	-	1	-	7	2	11	14	11	5	17	15	17	12	22	135	5,9
C56	ovario	-	-	-	-	2	-	-	1	2	4	9	6	6	4	7	9	5	7	62	2,7
C57	otros genitales	-	-	-	-	-	-	1	1	1	1	4	4	2	4	3	5	5	17	48	2,1
C58	placenta	-	-	-	-	-	2	-	-	-	-	-	-	-	-	-	-	-	-	2	0,1
C64-66,68	riñón, otros urinarios	-	-	-	-	-	-	-	-	1	-	-	-	2	5	7	5	8	12	40	1,8
C67	vejiga	-	-	-	-	-	-	-	-	-	-	2	-	1	1	3	2	6	9	24	1,1
C69	ojo	-	-	-	-	-	-	-	-	-	-	-	-	-	-	-	-	-	-	0	0,0
C70-72	encéfalo, otros SNC	-	2	1	1	-	1	-	1	2	2	-	3	-	1	1	1	2	-	18	0,8
C73	tiroides	-	-	-	-	-	-	-	-	-	-	1	1	-	1	3	-	-	4	10	0,4
C74	otras glándulas endócrinas	-	-	-	1	-	-	-	-	-	-	-	-	-	-	-	-	-	-	1	0,0
C81	linfoma de Hodgkin	-	-	-	1	-	-	-	-	-	-	1	-	1	-	-	1	3	1	8	0,4
C82-85	linfoma no Hodgkin	-	-	1	1	-	-	1	-	-	2	4	-	3	4	6	4	4	3	33	1,4
C88-90	mieloma	-	-	-	-	-	-	-	-	-	-	1	3	-	3	8	3	-	5	23	1,0
C91	leucemia linfoide	-	2	5	2	4	2	2	-	-	-	-	-	3	1	3	1	-	3	28	1,2
C92	leucemia mieloide	-	2	-	-	-	1	-	2	1	2	1	-	-	-	3	3	2	5	22	1,0
C93-94	otras leucemias	-	1	-	-	-	-	-	-	-	1	-	-	-	-	-	1	-	-	3	0,1
C95	leucemia no especificada	-	-	1	1	1	2	1	-	-	1	1	2	-	-	-	-	1	3	14	0,6
	mal definidos y metástasis	3	1	1	-	1	-	1	1	6	5	10	17	17	20	24	31	31	49	218	9,6
	TOTAL	8	8	10	10	11	16	10	48	69	102	159	180	195	213	280	295	246	416	2276	100,0

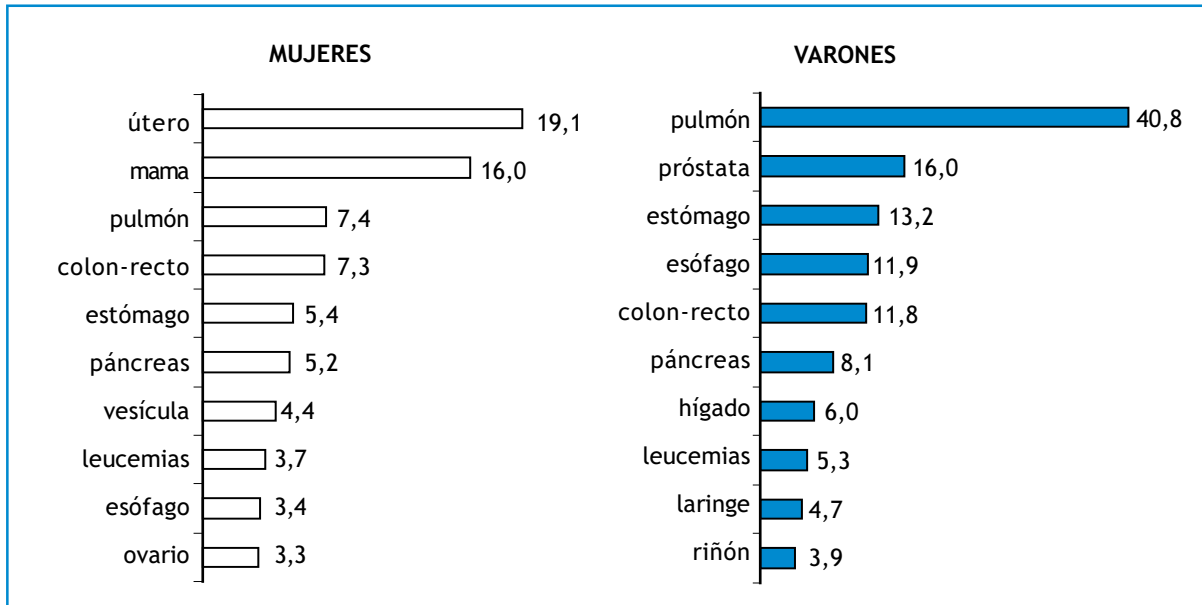
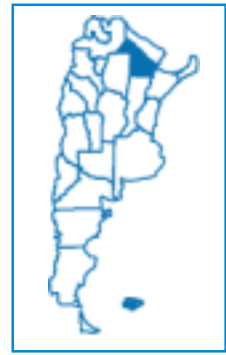
CORRIENTES Tasas según sitio tumoral y grupo de edad (por 100.000, por año). 1997-2001

MUJERES

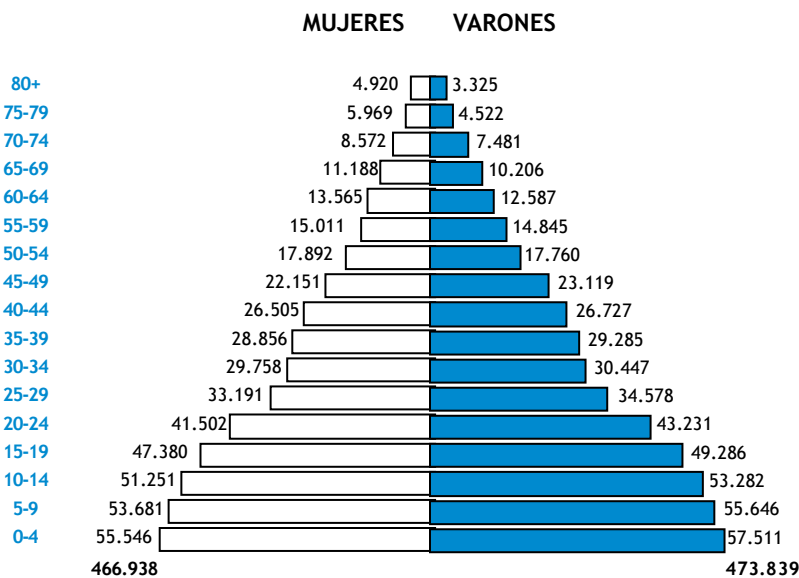
CIE-10	SITIO	0-4	5-9	10-14	15-19	20-24	25-29	30-34	35-39	40-44	45-49	50-54	55-59	60-64	65-69	70-74	75-79	80+	Tasa Cruda	Tasa Ajust.	Tasa Acum.
C00	labio	-	-	-	-	-	-	-	-	-	-	-	-	-	-	-	-	3,0	0,0	0,0	0,00
C01-02	lengua, otros	-	-	-	-	-	-	-	-	-	-	-	1,3	-	3,5	-	2,9	3,0	0,2	0,2	0,02
C03-06	boca	-	-	-	-	-	-	-	-	0,8	-	1,1	2,7	1,5	1,8	4,2	-	21,2	0,7	0,6	0,06
C07-08	parótida, glándulas salivales	-	-	-	-	-	-	-	-	-	-	-	-	-	1,8	-	-	-	0,0	0,1	0,01
C09-10	orofaringe	-	-	-	-	-	-	-	-	-	-	-	-	-	-	-	-	-	0,0	0,0	0,00
C11	nasofaringe	-	-	-	-	-	-	-	-	-	-	-	-	-	-	-	-	-	0,0	0,0	0,00
C12-13	hipofaringe	-	-	-	-	-	-	-	-	-	-	-	-	-	-	2,1	-	-	0,0	0,0	0,01
C14	faringe y mal definidos	-	-	-	-	-	-	-	-	-	-	1,1	1,3	-	-	4,2	-	-	0,2	0,2	0,03
C15	esófago	-	-	-	-	-	-	0,7	1,4	0,8	1,8	6,6	9,3	10,5	21,0	12,6	34,9	72,6	3,5	3,4	0,32
C16	estómago	-	-	-	-	-	-	2,0	1,4	2,3	10,7	8,8	9,3	17,9	22,8	40,0	37,8	63,5	5,0	5,0	0,58
C17	intestino delgado	-	-	-	-	-	-	-	0,7	-	-	-	-	1,5	-	4,2	5,8	9,1	0,4	0,3	0,03
C18-21	colon-recto	-	-	-	0,4	-	-	2,0	2,8	3,1	6,2	9,9	20,0	17,9	50,8	54,7	78,6	145,2	8,2	7,8	0,84
C22	hígado	-	-	-	-	-	-	0,7	-	1,6	2,7	11,0	8,0	19,4	29,8	35,8	37,8	30,2	4,0	4,2	0,54
C23-24	vesícula, c.extrahepático	-	-	-	-	-	-	-	0,7	-	5,3	2,2	6,7	11,9	17,5	21,1	43,6	33,3	3,0	2,9	0,33
C25	páncreas	-	-	-	-	-	-	-	1,4	-	1,8	2,2	9,3	11,9	29,8	46,3	49,5	78,6	4,6	4,3	0,51
C30-31	fosa nasal, senos, otros	-	-	-	-	-	-	-	-	-	-	-	1,3	-	-	-	2,9	-	0,1	0,1	0,01
C32	laringe	-	-	-	-	-	-	-	-	1,6	-	-	4,0	4,5	3,5	2,1	5,8	9,1	0,7	0,7	0,08
C33-34	pulmón	-	-	-	-	-	-	0,7	2,1	3,1	11,6	16,4	25,3	23,9	47,3	61,1	52,4	96,8	7,8	8,0	0,95
C37-38	otros órganos torácicos	-	-	-	-	-	-	0,7	-	-	-	1,1	-	-	-	-	-	3,0	0,1	0,1	0,01
C40-41	hueso	-	0,4	0,8	0,9	-	-	-	-	-	1,8	-	1,3	4,5	1,8	4,2	11,6	15,1	1,0	0,9	0,08
C43	piel, melanoma	-	-	-	-	0,5	-	-	0,7	0,8	0,9	2,2	2,7	-	-	4,2	2,9	3,0	0,5	0,5	0,06
C44	piel, no melanoma	-	-	-	-	-	-	-	-	-	-	-	-	4,5	1,8	6,3	8,7	18,1	0,7	0,6	0,06
C45	mesotelioma	-	-	-	-	-	-	-	-	-	-	-	-	-	-	-	-	-	0,0	0,0	0,00
C47, 49	tejidos blandos	-	-	0,4	-	-	-	-	-	-	-	3,3	-	1,5	-	4,2	5,8	6,0	0,5	0,5	0,05
C50	mama	-	-	-	-	1,5	1,2	5,4	10,0	20,9	30,2	46,0	61,3	62,7	80,6	71,6	61,1	169,4	16,5	17,6	1,94
C53	útero cuello	-	-	-	-	1,5	1,2	10,2	17,1	21,7	25,8	32,9	36,0	28,4	21,0	48,4	26,2	30,2	10,2	11,1	1,21
C54	útero cuerpo	-	-	-	-	-	-	1,4	-	-	-	1,1	6,7	4,5	10,5	18,9	17,5	24,2	1,8	1,7	0,22
C55	útero sin especificar	-	-	-	-	0,5	-	4,8	1,4	8,5	12,4	12,1	6,7	25,4	26,3	35,8	34,9	66,5	5,9	6,1	0,67
C56	ovario	-	-	-	0,9	-	-	0,7	1,4	3,1	8,0	6,6	8,0	6,0	12,3	18,9	14,5	21,2	2,7	2,9	0,33
C57	otros genitales	-	-	-	-	-	0,6	0,7	0,7	0,8	3,6	4,4	2,7	6,0	5,3	10,5	14,5	51,4	2,1	2,0	0,18
C58	placenta	-	-	-	-	1,0	-	-	-	-	-	-	-	-	-	-	-	-	0,1	0,1	0,01
C64-66,68	riñón, otros urinarios	-	-	-	-	-	-	-	0,7	-	-	-	2,7	7,5	12,3	10,5	23,3	36,3	1,8	1,6	0,17
C67	vejiga	-	-	-	-	-	-	-	-	-	1,8	-	1,3	1,5	5,3	4,2	17,5	27,2	1,1	0,9	0,07
C69	ojo	-	-	-	-	-	-	-	-	-	-	-	-	-	-	-	-	-	0,0	0,0	0,00
C70-72	encéfalo, otros SNC	0,8	0,4	0,4	-	0,5	-	0,7	1,4	1,6	-	3,3	-	1,5	1,8	2,1	5,8	-	0,8	0,8	0,07
C73	tiroides	-	-	-	-	-	-	-	-	-	0,9	1,1	-	1,5	5,3	-	-	12,1	0,4	0,4	0,04
C74	otras glándulas endócrinas	-	-	0,4	-	-	-	-	-	-	-	-	-	-	-	-	-	-	0,0	0,0	0,00
C81	linfoma de Hodgkin	-	-	0,4	-	-	-	-	-	-	0,9	-	1,3	-	-	2,1	8,7	3,0	0,4	0,3	0,02
C82-85	linfoma no Hodgkin	-	0,4	0,4	-	-	0,6	-	-	1,6	3,6	-	4,0	6,0	10,5	8,4	11,6	9,1	1,5	1,5	0,18
C88-90	mieloma	-	-	-	-	-	-	-	-	-	0,9	3,3	-	4,5	14,0	6,3	-	15,1	1,0	1,1	0,15
C91	leucemia linfoide	0,8	2,0	0,8	1,8	1,0	1,2	-	-	-	-	-	4,0	1,5	5,3	2,1	-	9,1	1,2	1,2	0,10
C92	leucemia mieloide	0,8	-	-	-	0,5	-	1,4	0,7	1,6	0,9	-	-	-	5,3	6,3	5,8	15,1	1,0	0,9	0,09
C93-94	otras leucemias	0,4	-	-	-	-	-	-	-	0,8	-	-	-	-	-	2,1	-	-	0,1	0,1	0,02
C95	leucemia no especificada mal definidos y metástasis	-	0,4	0,4	0,4	1,0	0,6	-	-	0,8	0,9	2,2	-	-	-	-	2,9	9,1	0,6	0,6	0,03
		0,4	0,4	-	0,4	-	0,6	0,7	4,3	3,9	8,9	18,6	22,6	29,9	42,1	65,3	90,2	148,2	9,6	9,2	0,99
	TOTAL	3,1	3,9	4,1	4,9	8,0	6,2	32,6	49,1	79,1	141,4	197,3	259,7	318,1	490,7	621,1	715,7	1258,1	100,0	100,7	10,50

TASAS AJUSTADAS DE MORTALIDAD PARA LOS PRINCIPALES SITIOS TUMORALES EN LA PROVINCIA DE CHACO

1997-2001



Distribución de la población promedio del período 1997 - 2001, por sexo y edad



CHACO Número de casos por sitio tumoral y grupo de edad. 1997-2001

VARONES

CIE-10	SITIO	Desc.	0-4	5-9	10-14	15-19	20-24	25-29	30-34	35-39	40-44	45-49	50-54	55-59	60-64	65-69	70-74	75-79	80+	Total	%
C00	labio	-	-	-	-	-	-	-	-	-	-	1	-	1	-	-	-	-	-	2	0,1
C01-02	lengua, otros	-	-	-	-	-	-	-	-	1	-	6	2	2	-	2	1	1	-	15	0,5
C03-06	boca	-	-	-	-	-	-	-	-	-	3	2	5	4	4	3	1	-	2	24	0,8
C07-08	parótida, glándulas salivales	-	-	-	-	-	-	-	-	-	-	-	3	1	-	3	1	1	2	11	0,4
C09-10	orofaringe	-	-	-	-	-	-	-	-	-	-	2	1	2	-	2	-	-	-	7	0,2
C11	nasofaringe	-	-	-	-	-	-	-	-	-	-	-	-	-	-	-	-	-	-	0	0,0
C12-13	hipofaringe	-	-	-	-	-	-	-	-	-	-	-	-	-	-	1	-	-	-	1	0,0
C14	faringe y mal definidos	-	-	-	-	-	-	-	-	-	-	3	2	4	-	2	1	4	1	17	0,6
C15	esófago	-	-	-	-	-	-	-	1	1	4	11	19	25	38	33	24	23	33	212	7,1
C16	estómago	-	-	-	-	-	1	-	2	7	9	16	23	23	31	35	38	29	28	242	8,1
C17	intestino delgado	-	-	-	-	-	-	-	-	-	-	-	-	-	-	-	-	2	-	2	0,1
C18-21	colon-recto	-	-	-	-	-	2	-	2	7	8	5	14	25	23	32	31	36	33	218	7,3
C22	hígado	-	-	-	-	-	1	2	-	-	2	3	14	12	14	15	22	11	13	109	3,6
C23-24	vesícula, c.extrahepático	-	-	-	-	-	-	-	-	-	1	1	1	5	6	12	5	5	5	41	1,4
C25	páncreas	-	-	-	-	-	-	-	1	3	4	10	12	15	25	19	25	15	18	147	4,9
C30-31	fosa nasal, senos, otros	-	-	-	-	-	-	-	-	-	-	-	1	-	-	1	-	-	1	3	0,1
C32	laringe	-	-	-	-	1	-	-	-	-	2	4	11	17	16	14	9	3	7	84	2,8
C33-34	pulmón	-	-	-	-	-	1	2	1	9	19	44	58	120	127	127	103	59	62	732	24,5
C37-38	otros órganos torácicos	-	-	-	-	-	1	-	-	1	-	1	-	2	-	2	-	4	-	11	0,4
C40-41	hueso	-	-	-	3	4	2	2	1	-	1	1	1	5	4	5	4	5	3	41	1,4
C43	piel, melanoma	-	-	-	-	-	-	-	1	3	1	2	1	2	1	1	2	1	2	17	0,6
C44	piel, no melanoma	-	-	-	-	-	-	-	-	-	1	3	2	3	1	4	11	7	10	42	1,4
C45	mesotelioma	-	-	-	-	-	-	-	-	-	-	-	1	-	1	-	2	-	-	4	0,1
C47, 49	tejidos blandos	-	-	-	-	2	4	-	-	-	2	1	2	1	-	-	2	1	1	16	0,5
C50	mama	-	-	-	-	-	-	-	-	-	-	-	-	-	-	-	1	-	1	2	0,1
C61	próstata	-	-	-	-	-	-	-	-	-	-	1	5	15	20	35	61	68	88	293	9,8
C62	testículo	-	-	-	-	1	2	3	3	1	3	2	1	1	1	1	-	-	1	20	0,7
C60,63	pene, otros genitales	-	-	-	-	-	-	1	-	-	1	1	2	2	1	4	2	2	8	24	0,8
C64-66,68	riñón, otros urinarios	-	1	-	-	-	1	-	-	-	4	4	5	10	10	13	10	9	5	72	2,4
C67	vejiga	-	1	-	-	-	-	-	-	-	-	2	6	6	7	8	18	8	11	67	2,2
C69	ojo	-	2	-	-	-	-	-	-	1	-	-	-	1	1	-	-	-	-	5	0,2
C70-72	encéfalo, otros SNC	-	-	-	1	2	1	1	2	3	5	1	-	-	5	2	4	-	1	28	0,9
C73	tiroides	-	-	-	-	-	-	-	-	-	1	1	1	2	1	-	3	-	-	9	0,3
C74	otras glándulas endócrinas	-	-	1	-	-	-	-	-	-	-	1	-	-	-	1	2	-	-	5	0,2
C81	linfoma de Hodgkin	-	-	-	-	-	-	-	2	-	-	-	-	1	1	4	-	1	-	9	0,3
C82-85	linfoma no Hodgkin	-	-	-	-	1	1	2	1	1	6	3	1	5	4	5	-	3	6	39	1,3
C88-90	mieloma	-	-	-	-	-	-	-	-	-	1	1	3	-	4	1	2	4	2	18	0,6
C91	leucemia linfoide	-	3	3	2	3	2	3	2	1	-	3	2	1	5	2	4	2	1	39	1,3
C92	leucemia mieloide	-	6	2	1	-	-	2	1	3	2	1	1	3	1	1	2	1	-	27	0,9
C93-94	otras leucemias	-	-	-	-	-	-	-	-	-	-	-	-	-	-	1	-	-	-	1	0,0
C95	leucemia no especificada	-	1	1	2	4	1	-	1	4	-	-	5	3	2	5	5	4	5	43	1,4
	mal definidos y metástasis	-	1	-	-	-	1	3	3	2	14	12	19	31	52	42	48	24	36	288	9,6
	TOTAL	0	15	7	9	18	20	22	24	48	94	149	224	350	406	438	444	333	386	2987	100,0

CIE-10	SITIO	0-4	5-9	10-14	15-19	20-24	25-29	30-34	35-39	40-44	45-49	50-54	55-59	60-64	65-69	70-74	75-79	80+	Tasa Cruda	Tasa Ajust.	Tasa Acum.
C00	labio	-	-	-	-	-	-	-	-	-	0,9	-	1,3	-	-	-	-	-	0,1	0,1	0,01
C01-02	lengua, otros	-	-	-	-	-	-	-	0,7	-	5,2	2,3	2,7	-	3,9	2,7	4,4	-	0,6	0,8	0,09
C03-06	boca	-	-	-	-	-	-	-	-	2,2	1,7	5,6	5,4	6,4	5,9	2,7	-	12,0	1,0	1,3	0,15
C07-08	parótida, glándulas salivales	-	-	-	-	-	-	-	-	-	-	3,4	1,3	-	5,9	2,7	4,4	12,0	0,5	0,6	0,07
C09-10	orofaringe	-	-	-	-	-	-	-	-	-	1,7	1,1	2,7	-	3,9	-	-	-	0,3	0,4	0,05
C11	nasofaringe	-	-	-	-	-	-	-	-	-	-	-	-	-	-	-	-	-	0,0	0,0	0,00
C12-13	hipofaringe	-	-	-	-	-	-	-	-	-	-	-	-	-	2,0	-	-	-	0,0	0,1	0,01
C14	faringe y mal definidos	-	-	-	-	-	-	-	-	-	2,6	2,3	5,4	-	3,9	2,7	17,7	6,0	0,7	0,9	0,08
C15	esófago	-	-	-	-	-	-	0,7	0,7	3,0	9,5	21,4	33,7	60,4	64,7	64,2	101,7	198,5	8,9	11,9	1,28
C16	estómago	-	-	-	-	-	0,6	1,3	4,8	6,7	13,8	25,9	31,0	49,3	68,6	101,6	128,3	168,4	10,2	13,2	1,51
C17	intestino delgado	-	-	-	-	-	-	-	-	-	-	-	-	-	-	-	8,8	-	0,1	0,1	0,00
C18-21	colon-recto	-	-	-	-	0,9	-	1,3	4,8	6,0	4,3	15,8	33,7	36,5	62,7	82,9	159,2	198,5	9,2	11,8	1,24
C22	hígado	-	-	-	-	0,5	1,2	-	-	1,5	2,6	15,8	16,2	22,2	29,4	58,8	48,6	78,2	4,6	6,0	0,74
C23-24	vesícula, c.extrahepático	-	-	-	-	-	-	-	-	0,7	0,9	1,1	6,7	9,5	23,5	13,4	22,1	30,1	1,7	2,3	0,28
C25	páncreas	-	-	-	-	-	-	0,7	2,0	3,0	8,7	13,5	20,2	39,7	37,2	66,8	66,3	108,3	6,2	8,1	0,96
C30-31	fosa nasal, senos, otros	-	-	-	-	-	-	-	-	-	-	1,1	-	-	2,0	-	-	6,0	0,1	0,2	0,02
C32	laringe	-	-	0,4	-	-	-	-	-	1,5	3,5	12,4	22,9	25,4	27,4	24,1	13,3	42,1	3,5	4,7	0,59
C33-34	pulmón	-	-	-	-	0,5	1,2	0,7	6,1	14,2	38,1	65,3	161,7	201,8	248,9	275,4	260,9	373,0	30,9	40,8	4,94
C37-38	otros órganos torácicos	-	-	-	-	0,5	-	-	0,7	-	0,9	-	2,7	-	3,9	-	17,7	-	0,5	0,5	0,04
C40-41	hueso	-	-	1,1	1,6	0,9	1,2	0,7	-	0,7	0,9	1,1	6,7	6,4	9,8	10,7	22,1	18,0	1,7	2,0	0,21
C43	piel, melanoma	-	-	-	-	-	-	0,7	2,0	0,7	1,7	1,1	2,7	1,6	2,0	5,3	4,4	12,0	0,7	0,9	0,09
C44	piel, no melanoma	-	-	-	-	-	-	-	-	0,7	2,6	2,3	4,0	1,6	7,8	29,4	31,0	60,2	1,8	2,3	0,24
C45	mesotelioma	-	-	-	-	-	-	-	-	-	-	1,1	-	1,6	-	5,3	-	-	0,2	0,2	0,04
C47, 49	tejidos blandos	-	-	0,8	1,9	-	-	-	-	1,5	0,9	2,3	1,3	-	-	5,3	4,4	6,0	0,7	0,7	0,07
C50	mama	-	-	-	-	-	-	-	-	-	-	-	-	-	-	2,7	-	6,0	0,1	0,1	0,01
C61	próstata	-	-	-	-	-	-	-	-	-	0,9	5,6	20,2	31,8	68,6	163,1	300,7	529,4	12,4	16,0	1,44
C62	testículo	-	-	-	0,4	0,9	1,7	2,0	0,7	2,2	1,7	1,1	1,3	1,6	2,0	-	-	6,0	0,8	0,9	0,08
C60,63	pene, otros genitales	-	-	-	-	-	0,6	-	-	0,7	0,9	2,3	2,7	1,6	7,8	5,3	8,8	48,1	1,0	1,3	0,11
C64-66,68	riñón, otros urinarios	0,3	-	-	-	0,5	-	-	-	3,0	3,5	5,6	13,5	15,9	25,5	26,7	39,8	30,1	3,0	3,9	0,47
C67	vejiga	0,3	-	-	-	-	-	-	-	-	1,7	6,8	8,1	11,1	15,7	48,1	35,4	66,2	2,8	3,7	0,46
C69	ojo	0,7	-	-	-	-	-	-	0,7	-	-	-	-	1,3	1,6	-	-	-	0,2	0,2	0,02
C70-72	encéfalo, otros SNC	-	-	0,4	0,8	0,5	0,6	1,3	2,0	3,7	0,9	-	-	7,9	3,9	10,7	-	6,0	1,2	1,4	0,16
C73	tiroides	-	-	-	-	-	-	-	-	0,7	0,9	1,1	2,7	1,6	-	8,0	-	-	0,4	0,5	0,08
C74	otras glándulas endócrinas	-	0,4	-	-	-	-	-	-	-	0,9	-	-	-	2,0	5,3	-	-	0,2	0,3	0,04
C81	linfoma de Hodgkin	-	-	-	-	-	-	1,3	-	-	-	-	1,3	1,6	7,8	-	4,4	-	0,4	0,5	0,06
C82-85	linfoma no Hodgkin	-	-	-	0,4	0,5	1,2	0,7	0,7	4,5	2,6	1,1	6,7	6,4	9,8	-	13,3	36,1	1,6	2,0	0,17
C88-90	mieloma	-	-	-	-	-	-	-	-	0,7	0,9	3,4	-	6,4	2,0	5,3	17,7	12,0	0,8	1,0	0,09
C91	leucemia linfoide	1,0	1,1	0,8	1,2	0,9	1,7	1,3	0,7	-	2,6	2,3	1,3	7,9	3,9	10,7	8,8	6,0	1,6	1,9	0,19
C92	leucemia mieloide	2,1	0,7	0,4	-	-	1,2	0,7	2,0	1,5	0,9	1,1	4,0	1,6	2,0	5,3	4,4	-	1,1	1,2	0,12
C93-94	otras leucemias	-	-	-	-	-	-	-	-	-	-	-	-	-	2,0	-	-	-	0,0	0,1	0,01
C95	leucemia no especificada	0,3	0,4	0,8	1,6	0,5	-	0,7	2,7	-	-	5,6	4,0	3,2	9,8	13,4	17,7	30,1	1,8	2,1	0,22
	mal definidos y metástasis	0,3	-	-	-	0,5	1,7	2,0	1,4	10,5	10,4	21,4	41,8	82,6	82,3	128,3	106,1	216,6	12,2	16,0	1,90
	TOTAL	5,2	2,5	3,4	7,3	9,3	12,7	15,8	32,8	70,3	128,9	252,3	471,5	645,1	858,3	1186,9	1472,7	2322,1	126,1	163,2	16,90

CHACO Número de casos por sitio tumoral y grupo de edad 1997-2001

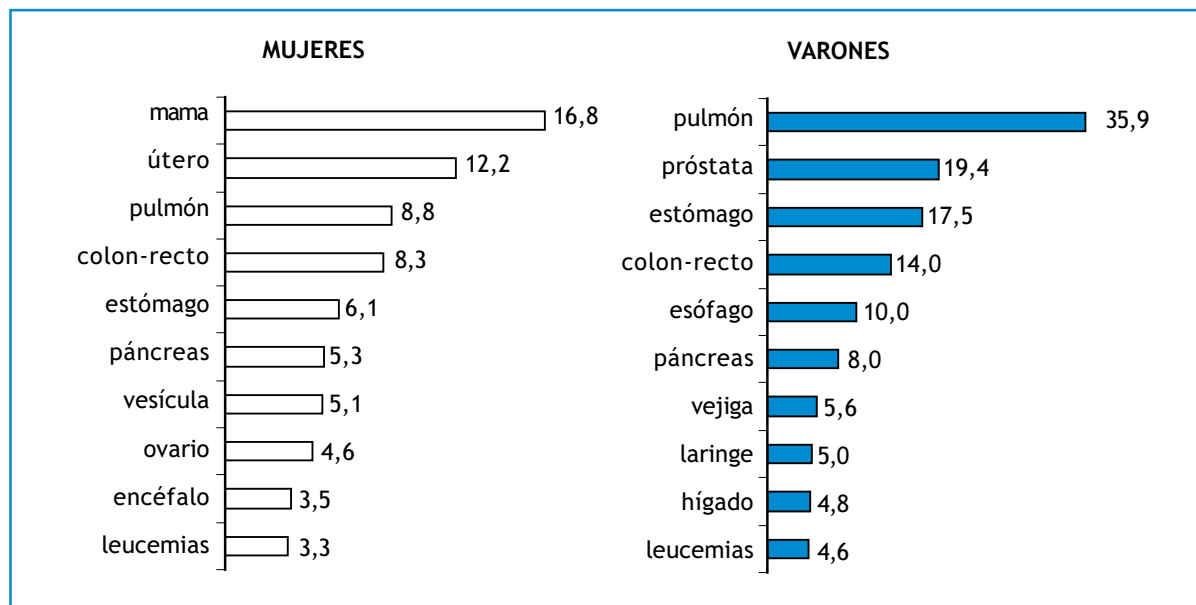
MUJERES

CIE-10	SITIO	Desc.	0-4	5-9	10-14	15-19	20-24	25-29	30-34	35-39	40-44	45-49	50-54	55-59	60-64	65-69	70-74	75-79	80+	Total	%
C00	labio	-	-	-	-	-	-	-	-	-	-	-	-	-	-	-	-	-	-	0	0,0
C01-02	lengua, otros	-	-	-	-	-	-	1	-	-	-	-	-	2	-	-	-	-	-	3	0,1
C03-06	boca	-	-	-	-	-	-	-	-	1	1	1	-	-	2	1	2	1	3	12	0,6
C07-08	parótida, glándulas salivales	-	-	-	-	-	-	-	-	1	-	-	-	-	-	-	-	-	-	1	0,0
C09-10	orofaringe	-	-	-	-	-	-	-	-	-	-	-	-	-	-	-	-	-	-	0	0,0
C11	nasofaringe	-	-	-	-	-	-	-	-	-	-	-	-	-	-	-	-	-	-	0	0,0
C12-13	hipofaringe	-	-	-	-	-	-	-	-	-	-	-	-	-	-	-	-	-	-	0	0,0
C14	faringe y mal definidos	-	-	-	-	-	-	-	-	-	-	-	-	1	-	-	-	-	1	2	0,1
C15	esófago	-	-	-	-	-	-	-	1	1	1	1	4	6	8	10	14	12	15	73	3,4
C16	estómago	-	-	-	-	-	-	-	3	5	1	6	13	11	14	17	12	13	15	110	5,1
C17	intestino delgado	-	-	-	-	-	-	-	-	-	-	-	-	-	-	-	1	-	-	1	0,0
C18-21	colon-recto	-	-	-	-	-	1	-	2	2	6	6	9	13	11	22	27	22	36	157	7,3
C22	hígado	-	-	-	-	-	-	-	4	-	-	2	8	5	6	8	5	11	15	64	3,0
C23-24	vesícula, c.extrahepático	-	-	-	-	-	-	-	-	1	4	5	4	6	9	22	18	12	9	90	4,2
C25	páncreas	-	-	-	-	-	-	-	1	1	4	4	4	12	8	15	18	23	24	114	5,3
C30-31	fosa nasal, senos, otros	-	-	-	-	-	-	-	-	-	-	-	-	1	-	-	-	1	-	2	0,1
C32	laringe	-	-	-	-	-	-	-	-	-	1	1	-	2	2	2	2	2	3	15	0,7
C33-34	pulmón	-	1	-	-	1	-	1	1	2	8	9	12	18	18	12	19	21	33	156	7,2
C37-38	otros órganos torácicos	-	-	-	-	-	-	-	-	-	-	-	-	1	1	-	1	-	1	4	0,2
C40-41	hueso	-	-	1	1	1	-	-	-	1	-	2	-	1	3	2	1	1	1	15	0,7
C43	piel, melanoma	-	-	-	-	-	-	1	-	2	1	-	1	1	4	-	-	2	-	12	0,6
C44	piel, no melanoma	-	-	-	-	-	-	-	-	-	-	1	1	1	-	2	1	3	6	15	0,7
C45	mesotelioma	-	-	-	-	-	-	-	-	-	-	-	-	-	-	-	-	-	-	0	0,0
C47, 49	tejidos blandos	-	-	-	-	-	2	-	-	-	1	1	1	-	-	1	-	1	-	7	0,3
C50	mama	-	-	-	-	-	-	1	1	10	27	36	31	51	40	25	36	27	38	323	14,9
C53	útero cuello	-	-	-	-	1	1	7	13	21	42	18	28	21	21	14	14	5	9	215	9,9
C54	útero cuerpo	-	-	-	-	-	-	-	1	1	2	1	6	2	6	4	7	2	7	39	1,8
C55	útero sin especificar	-	-	-	-	-	1	4	7	8	16	19	14	12	12	11	11	7	16	138	6,4
C56	ovario	-	-	1	-	3	-	2	3	2	1	5	6	8	7	7	6	13	6	70	3,2
C57	otros genitales	-	-	-	-	-	-	2	2	5	-	1	7	9	5	9	6	8	7	61	2,8
C58	placenta	-	-	-	1	-	-	-	-	-	-	-	-	-	-	-	-	-	-	1	0,0
C64-66,68	riñón, otros urinarios	-	1	1	-	-	-	-	2	1	-	2	3	6	4	4	7	6	4	41	1,9
C67	vejiga	-	-	-	-	-	-	-	-	-	-	1	-	1	1	3	1	1	10	18	0,8
C69	ojo	-	-	-	-	-	-	-	-	-	-	-	1	-	-	-	-	-	-	1	0,0
C70-72	encéfalo, otros SNC	-	1	2	1	-	2	1	-	-	-	2	1	4	4	6	-	1	2	27	1,2
C73	tiroides	-	-	-	-	-	-	-	-	-	-	-	-	-	-	1	1	-	-	2	0,1
C74	otras glándulas endócrinas	-	-	-	-	-	-	-	-	-	-	-	-	-	-	-	-	-	-	0	0,0
C81	linfoma de Hodgkin	-	1	-	-	-	1	-	-	-	-	1	1	-	-	-	-	-	1	5	0,2
C82-85	linfoma no Hodgkin	-	-	1	-	1	-	2	1	1	1	3	1	2	3	2	4	5	7	34	1,6
C88-90	mieloma	-	-	-	-	-	-	-	-	1	-	1	1	3	2	3	3	1	-	15	0,7
C91	leucemia linfoide	-	4	2	3	-	-	-	-	1	-	1	1	1	1	-	2	1	4	21	1,0
C92	leucemia mieloide	-	3	2	-	1	-	-	2	3	3	2	-	4	2	6	2	2	3	35	1,6
C93-94	otras leucemias	-	-	-	-	-	-	-	-	-	-	-	-	-	-	-	-	-	-	0	0,0
C95	leucemia no especificada	-	1	2	1	2	1	-	1	2	1	-	-	1	2	2	4	4	5	29	1,3
	mal definidos y metástasis	-	-	-	1	-	4	4	3	5	11	13	19	14	25	31	37	32	37	236	10,9
	TOTAL	0	12	12	8	10	13	26	48	78	132	145	177	220	221	242	262	240	318	2164	100,0

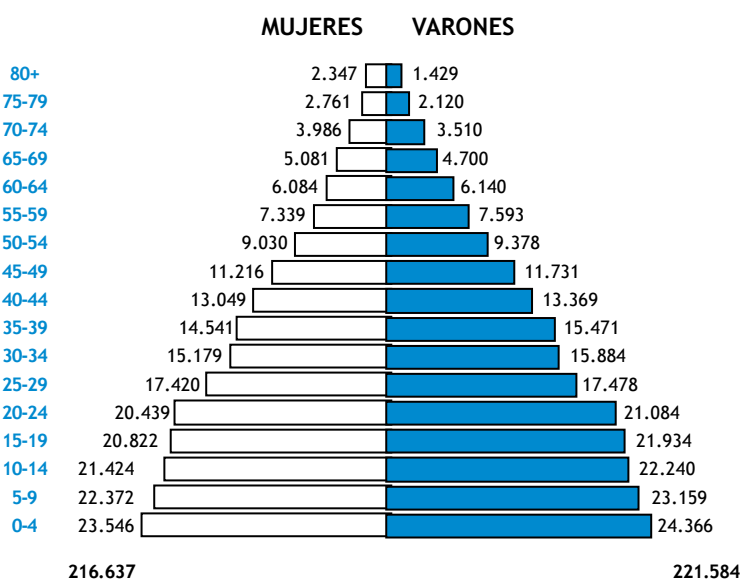
CIE-10	SITIO	0-4	5-9	10-14	15-19	20-24	25-29	30-34	35-39	40-44	45-49	50-54	55-59	60-64	65-69	70-74	75-79	80+	Tasa Cruda	Tasa Ajust.	Tasa Acum.
C00	labio	-	-	-	-	-	-	-	-	-	-	-	-	-	-	-	-	-	0,0	0,0	0,00
C01-02	lengua, otros	-	-	-	-	-	0,6	-	-	-	-	-	2,7	-	-	-	-	-	0,1	0,2	0,02
C03-06	boca	-	-	-	-	-	-	-	0,7	0,8	0,9	-	-	2,9	1,8	4,7	3,4	12,2	0,5	0,6	0,06
C07-08	parótida, glándulas salivales	-	-	-	-	-	-	-	0,7	-	-	-	-	-	-	-	-	-	0,0	0,0	0,00
C09-10	orofaringe	-	-	-	-	-	-	-	-	-	-	-	-	-	-	-	-	-	0,0	0,0	0,00
C11	nasofaringe	-	-	-	-	-	-	-	-	-	-	-	-	-	-	-	-	-	0,0	0,0	0,00
C12-13	hipofaringe	-	-	-	-	-	-	-	-	-	-	-	-	-	-	-	-	-	0,0	0,0	0,00
C14	faringe y mal definidos	-	-	-	-	-	-	-	-	-	-	-	1,3	-	-	-	-	4,1	0,1	0,1	0,01
C15	esófago	-	-	-	-	-	-	0,7	0,7	0,8	0,9	4,5	8,0	11,8	17,9	32,7	40,2	61,0	3,1	3,4	0,39
C16	estómago	-	-	-	-	-	-	2,0	3,5	0,8	5,4	14,5	14,7	20,6	30,4	28,0	43,6	61,0	4,7	5,4	0,60
C17	intestino delgado	-	-	-	-	-	-	-	-	-	-	-	-	-	-	2,3	-	-	0,0	0,0	0,01
C18-21	colon-recto	-	-	-	-	0,5	-	1,3	1,4	4,5	5,4	10,1	17,3	16,2	39,3	63,0	73,7	146,3	6,7	7,3	0,79
C22	hígado	-	-	-	-	-	-	2,7	-	-	1,8	8,9	6,7	8,8	14,3	11,7	36,9	61,0	2,7	3,0	0,27
C23-24	vesícula, c.extrahepático	-	-	-	-	-	-	-	0,7	3,0	4,5	4,5	8,0	13,3	39,3	42,0	40,2	36,6	3,9	4,4	0,58
C25	páncreas	-	-	-	-	-	-	0,7	0,7	3,0	3,6	4,5	16,0	11,8	26,8	42,0	77,1	97,6	4,9	5,2	0,54
C30-31	fosa nasal, senos, otros	-	-	-	-	-	-	-	-	-	-	-	1,3	-	-	-	3,4	-	0,1	0,1	0,01
C32	laringe	-	-	-	-	-	-	-	-	0,8	0,9	-	2,7	2,9	3,6	4,7	6,7	12,2	0,6	0,7	0,08
C33-34	pulmón	0,4	-	-	0,4	-	0,6	0,7	1,4	6,0	8,1	13,4	24,0	26,5	21,5	44,3	70,4	134,1	6,7	7,4	0,73
C37-38	otros órganos torácicos	-	-	-	-	-	-	-	-	-	-	-	1,3	1,5	-	2,3	-	4,1	0,2	0,2	0,03
C40-41	hueso	-	0,4	0,4	0,4	-	-	-	0,7	-	1,8	-	1,3	4,4	3,6	2,3	3,4	4,1	0,6	0,7	0,08
C43	piel, melanoma	-	-	-	-	-	0,6	-	1,4	0,8	-	1,1	1,3	5,9	-	-	6,7	-	0,5	0,6	0,06
C44	piel, no melanoma	-	-	-	-	-	-	-	-	-	0,9	1,1	1,3	-	3,6	2,3	10,1	24,4	0,6	0,7	0,05
C45	mesotelioma	-	-	-	-	-	-	-	-	-	-	-	-	-	-	-	-	-	0,0	0,0	0,00
C47, 49	tejidos blandos	-	-	-	-	1,0	-	-	-	0,8	0,9	1,1	-	-	1,8	-	3,4	-	0,3	0,3	0,03
C50	mama	-	-	-	-	-	0,6	0,7	6,9	20,4	32,5	34,7	67,9	59,0	44,7	84,0	90,5	154,5	13,8	16,0	1,74
C53	útero cuello	-	-	-	0,4	0,5	4,2	8,7	14,6	31,7	16,3	31,3	28,0	31,0	25,0	32,7	16,8	36,6	9,2	10,5	1,12
C54	útero cuerpo	-	-	-	-	-	-	0,7	0,7	1,5	0,9	6,7	2,7	8,8	7,2	16,3	6,7	28,5	1,7	1,9	0,23
C55	útero sin especificar	-	-	-	-	0,5	2,4	4,7	5,5	12,1	17,2	15,6	16,0	17,7	19,7	25,7	23,5	65,0	5,9	6,7	0,68
C56	ovario	-	0,4	-	1,3	-	1,2	2,0	1,4	0,8	4,5	6,7	10,7	10,3	12,5	14,0	43,6	24,4	3,0	3,3	0,33
C57	otros genitales	-	-	-	-	-	1,2	1,3	3,5	-	0,9	7,8	12,0	7,4	16,1	14,0	26,8	28,5	2,6	2,9	0,32
C58	placenta	-	-	0,4	-	-	-	-	-	-	-	-	-	-	-	-	-	-	0,0	0,0	0,00
C64-66,68	riñón, otros urinarios	0,4	0,4	-	-	-	-	1,3	0,7	-	1,8	3,4	8,0	5,9	7,2	16,3	20,1	16,3	1,8	1,9	0,23
C67	vejiga	-	-	-	-	-	-	-	-	-	0,9	-	1,3	1,5	5,4	2,3	3,4	40,7	0,8	0,8	0,06
C69	ojo	-	-	-	-	-	-	-	-	-	-	1,1	-	-	-	-	-	-	0,0	0,1	0,01
C70-72	encéfalo, otros SNC	0,4	0,7	0,4	-	1,0	0,6	-	-	-	1,8	1,1	5,3	5,9	10,7	-	3,4	8,1	1,2	1,3	0,14
C73	tiroides	-	-	-	-	-	-	-	-	-	-	-	-	-	1,8	2,3	-	-	0,1	0,1	0,02
C74	otras glándulas endócrinas	-	-	-	-	-	-	-	-	-	-	-	-	-	-	-	-	-	0,0	0,0	0,00
C81	linfoma de Hodgkin	0,4	-	-	-	0,5	-	-	-	-	0,9	1,1	-	-	-	-	-	4,1	0,2	0,2	0,01
C82-85	linfoma no Hodgkin	-	0,4	-	0,4	-	1,2	0,7	0,7	0,8	2,7	1,1	2,7	4,4	3,6	9,3	16,8	28,5	1,5	1,5	0,14
C88-90	mieloma	-	-	-	-	-	-	-	0,7	-	0,9	1,1	4,0	2,9	5,4	7,0	3,4	-	0,6	0,8	0,11
C91	leucemia linfoide	1,4	0,7	1,2	-	-	-	-	0,7	-	0,9	1,1	1,3	1,5	-	4,7	3,4	16,3	0,9	0,9	0,07
C92	leucemia mieloide	1,1	0,7	-	0,4	-	-	1,3	2,1	2,3	1,8	-	5,3	2,9	10,7	4,7	6,7	12,2	1,5	1,6	0,17
C93-94	otras leucemias	-	-	-	-	-	-	-	-	-	-	-	-	-	-	-	-	-	0,0	0,0	0,00
C95	leucemia no especificada	0,4	0,7	0,4	0,8	0,5	-	0,7	1,4	0,8	-	-	1,3	2,9	3,6	9,3	13,4	20,3	1,2	1,2	0,11
	mal definidos y metástasis	-	-	0,4	-	1,9	2,4	2,0	3,5	8,3	11,7	21,2	18,7	36,9	55,4	86,3	107,2	150,4	10,1	11,2	1,24
	TOTAL	4,3	4,5	3,1	4,2	6,3	15,7	32,3	54,1	99,6	130,9	197,9	293,1	325,9	432,6	611,3	804,1	1292,7	92,7	103,2	10,49

TASAS AJUSTADAS DE MORTALIDAD PARA LOS PRINCIPALES SITIOS TUMORALES EN LA PROVINCIA DE CHUBUT

1997-2001



Distribución de la población promedio del período 1997 - 2001, por sexo y edad



CIE-10	SITIO	Desc.	0-4	5-9	10-14	15-19	20-24	25-29	30-34	35-39	40-44	45-49	50-54	55-59	60-64	65-69	70-74	75-79	80+	Total	%
C00	labio	-	-	-	-	-	-	-	-	-	-	-	-	-	-	1	-	-	-	1	0,1
C01-02	lengua, otros	-	-	-	-	-	-	-	-	1	-	-	-	2	3	1	1	-	-	8	0,5
C03-06	boca	-	-	-	-	-	-	-	-	-	1	-	-	2	3	-	-	-	-	6	0,4
C07-08	parótida, glándulas salivales	-	-	-	-	-	-	-	-	-	-	-	3	1	2	1	1	-	-	8	0,5
C09-10	orofaringe	-	-	-	-	-	-	-	-	-	-	-	1	-	1	1	-	-	-	3	0,2
C11	nasofaringe	-	-	-	-	-	-	-	-	-	-	-	-	1	1	-	-	-	-	2	0,1
C12-13	hipofaringe	-	-	-	-	-	-	-	-	-	-	-	-	1	-	1	-	-	-	2	0,1
C14	faringe y mal definidos	-	-	-	-	-	-	-	-	-	-	-	-	-	-	-	3	-	-	3	0,2
C15	esófago	1	-	-	-	-	-	-	-	1	1	3	5	8	17	15	14	12	9	86	5,8
C16	estómago	1	-	-	-	-	-	-	3	2	3	8	18	12	22	23	20	21	20	153	10,3
C17	intestino delgado	-	-	-	-	-	-	-	-	-	-	-	1	-	-	-	2	-	-	3	0,2
C18-21	colon-recto	-	-	-	-	-	-	1	-	-	2	4	4	6	17	24	18	18	23	117	7,9
C22	hígado	-	1	-	-	-	-	-	-	-	1	3	4	4	9	6	7	5	2	42	2,8
C23-24	vesícula, c.extrahepático	-	-	-	-	-	-	-	-	-	1	1	2	4	9	8	3	3	5	36	2,4
C25	páncreas	-	-	-	-	-	-	1	1	2	1	2	4	13	5	10	13	7	11	70	4,7
C30-31	fosa nasal, senos, otros	-	-	-	-	-	-	-	-	-	-	-	-	-	-	-	-	-	-	0	0,0
C32	laringe	-	-	-	-	-	-	-	-	-	1	7	8	8	9	4	4	4	-	45	3,0
C33-34	pulmón	1	-	-	-	-	-	-	1	3	9	18	25	51	59	50	47	22	24	310	20,8
C37-38	otros órganos torácicos	-	-	-	-	-	-	-	-	1	-	-	-	1	1	-	2	1	-	6	0,4
C40-41	hueso	-	-	-	1	1	1	1	1	-	-	2	-	1	-	2	-	-	2	12	0,8
C43	piel, melanoma	-	-	-	-	1	1	1	-	-	1	-	1	-	1	1	-	-	-	6	0,4
C44	piel, no melanoma	-	-	-	-	-	1	-	-	2	1	-	-	-	1	2	1	-	3	11	0,7
C45	mesotelioma	-	-	-	-	-	-	-	1	-	-	-	-	1	-	-	-	-	-	2	0,1
C47, 49	tejidos blandos	-	-	-	-	-	-	1	-	-	-	2	1	-	1	-	1	-	1	7	0,5
C50	mama	-	-	-	-	-	-	-	-	-	-	1	-	1	-	-	-	-	-	2	0,1
C61	próstata	-	-	-	-	-	1	-	1	-	-	-	4	10	9	12	35	30	59	161	10,8
C62	testículo	-	-	-	-	-	-	3	-	3	1	-	1	1	-	-	-	-	-	9	0,6
C60,63	pene, otros genitales	-	-	-	-	1	-	-	-	-	-	-	-	-	-	1	1	-	2	5	0,3
C64-66,68	riñón, otros urinarios	-	-	-	-	-	-	-	-	-	2	1	3	1	8	4	5	4	1	29	1,9
C67	vejiga	-	-	-	-	-	-	-	-	1	-	1	1	3	3	8	11	5	13	46	3,1
C69	ojo	-	-	-	-	-	-	-	-	-	-	-	-	-	-	-	-	1	-	1	0,1
C70-72	encéfalo, otros SNC	-	1	-	2	1	1	1	1	2	3	6	1	8	3	5	2	4	1	43	2,9
C73	tiroides	-	-	-	-	-	-	-	-	-	-	1	-	1	-	-	-	-	-	2	0,1
C74	otras glándulas endócrinas	-	-	1	-	-	-	-	-	-	-	-	-	-	-	-	-	-	-	0	0,0
C81	linfoma de Hodgkin	-	-	-	-	-	1	-	-	1	-	1	-	-	-	1	1	1	-	6	0,4
C82-85	linfoma no Hodgkin	-	-	-	-	-	1	1	1	2	1	2	2	2	-	3	2	4	4	24	1,6
C88-90	mieloma	-	-	-	-	-	-	-	-	-	-	-	2	-	3	4	2	1	1	13	0,9
C91	leucemia linfoide	-	1	3	1	-	1	-	-	-	-	1	-	-	-	4	1	2	2	16	1,1
C92	leucemia mieloide	-	1	2	-	-	-	-	1	1	-	1	-	1	1	2	3	2	2	17	1,1
C93-94	otras leucemias	-	-	-	-	-	-	-	-	-	-	-	-	-	-	-	-	-	-	0	0,0
C95	leucemia no especificada	-	-	1	-	1	1	-	-	-	-	-	2	-	-	1	-	2	2	10	0,7
	mal definidos y metástasis	1	1	-	-	-	1	2	1	2	2	12	13	22	10	21	26	21	31	166	11,1
	TOTAL	4	5	7	4	4	9	12	12	24	31	77	106	166	198	216	226	170	218	1489	100,0

CHUBUT Tasas según sitio tumoral y grupo de edad (por 100.000, por año). 1997-2001

VARONES

CIE-10	SITIO	0-4	5-9	10-14	15-19	20-24	25-29	30-34	35-39	40-44	45-49	50-54	55-59	60-64	65-69	70-74	75-79	80+	Tasa Cruda	Tasa Ajust.	Tasa Acum.
C00	labio	-	-	-	-	-	-	-	-	-	-	-	-	-	4,3	-	-	-	0,1	0,1	0,02
C01-02	lengua, otros	-	-	-	-	-	-	-	1,3	-	-	-	5,3	9,8	4,3	5,7	-	-	0,7	0,9	0,13
C03-06	boca	-	-	-	-	-	-	-	-	1,5	-	-	5,3	9,8	-	-	-	-	0,5	0,7	0,08
C07-08	parótida, glándulas salivales	-	-	-	-	-	-	-	-	-	-	6,4	2,6	6,5	4,3	5,7	-	-	0,7	0,9	0,13
C09-10	orofaringe	-	-	-	-	-	-	-	-	-	-	2,1	-	3,3	4,3	-	-	-	0,3	0,4	0,05
C11	nasofaringe	-	-	-	-	-	-	-	-	-	-	-	2,6	3,3	-	-	-	-	0,2	0,2	0,03
C12-13	hipofaringe	-	-	-	-	-	-	-	-	-	-	-	2,6	-	4,3	-	-	-	0,2	0,2	0,03
C14	faringe y mal definidos	-	-	-	-	-	-	-	-	-	-	-	-	-	-	17,1	-	-	0,3	0,3	0,09
C15	esófago	-	-	-	-	-	-	-	1,3	1,5	5,1	10,7	21,1	55,4	63,8	79,8	113,2	125,9	7,8	10,0	1,19
C16	estómago	-	-	-	-	-	-	3,8	2,6	4,5	13,6	38,4	31,6	71,7	97,9	114,0	198,1	279,9	13,8	17,5	1,87
C17	intestino delgado	-	-	-	-	-	-	-	-	-	-	2,1	-	-	-	11,4	-	-	0,3	0,3	0,07
C18-21	colon-recto	-	-	-	-	-	1,1	-	-	3,0	6,8	8,5	15,8	55,4	102,1	102,6	169,8	321,9	10,6	14,0	1,47
C22	hígado	0,8	-	-	-	-	-	-	-	1,5	5,1	8,5	10,5	29,3	25,5	39,9	47,2	28,0	3,8	4,8	0,60
C23-24	vesícula, c.extrahepático	-	-	-	-	-	-	-	-	1,5	1,7	4,3	10,5	29,3	34,0	17,1	28,3	70,0	3,2	4,3	0,49
C25	páncreas	-	-	-	-	-	1,1	1,3	2,6	1,5	3,4	8,5	34,2	16,3	42,6	74,1	66,0	153,9	6,3	8,0	0,92
C30-31	fosa nasal, senos, otros	-	-	-	-	-	-	-	-	-	-	-	-	-	-	-	-	-	0,0	0,0	0,00
C32	laringe	-	-	-	-	-	-	-	-	1,5	11,9	17,1	21,1	29,3	17,0	22,8	37,7	-	4,1	5,0	0,60
C33-34	pulmón	-	-	-	-	-	-	1,3	3,9	13,5	30,7	53,3	134,3	192,2	212,8	267,8	207,6	335,9	28,0	35,9	4,45
C37-38	otros órganos torácicos	-	-	-	-	-	-	-	1,3	-	-	-	2,6	3,3	-	11,4	9,4	-	0,5	0,6	0,09
C40-41	hueso	-	-	0,9	0,9	0,9	1,1	1,3	-	-	3,4	-	2,6	-	-	8,5	-	28,0	1,1	1,3	0,10
C43	piel, melanoma	-	-	-	-	0,9	1,1	-	-	1,5	-	2,1	-	3,3	4,3	-	-	-	0,5	0,6	0,07
C44	piel, no melanoma	-	-	-	-	0,9	-	-	2,6	1,5	-	-	-	3,3	8,5	5,7	-	42,0	1,0	1,2	0,11
C45	mesotelioma	-	-	-	-	-	-	1,3	-	-	-	-	2,6	-	-	-	-	-	0,2	0,2	0,02
C47, 49	tejidos blandos	-	-	-	-	-	1,1	-	-	-	3,4	2,1	-	3,3	-	5,7	-	14,0	0,6	0,8	0,08
C50	mama	-	-	-	-	-	-	-	-	-	1,7	-	2,6	-	-	-	-	-	0,2	0,2	0,02
C61	próstata	-	-	-	-	0,9	-	1,3	-	-	-	8,5	26,3	29,3	51,1	199,5	283,0	825,6	14,5	19,4	1,57
C62	testículo	-	-	-	-	-	3,4	-	3,9	1,5	-	2,1	2,6	-	-	-	-	-	0,8	0,8	0,07
C60,63	pene, otros genitales	-	-	-	0,9	-	-	-	-	-	-	-	-	-	4,3	5,7	-	28,0	0,5	0,6	0,05
C64-66,68	riñón, otros urinarios	-	-	-	-	-	-	-	-	3,0	1,7	6,4	2,6	26,1	17,0	28,5	37,7	14,0	2,6	3,3	0,43
C67	vejiga	-	-	-	-	-	-	-	1,3	-	1,7	2,1	7,9	9,8	34,0	62,7	47,2	181,9	4,2	5,6	0,60
C69	ojo	-	-	-	-	-	-	-	-	-	-	-	-	-	-	-	9,4	-	0,1	0,1	0,00
C70-72	encéfalo, otros SNC	0,8	0,9	1,8	0,9	0,9	1,1	1,3	2,6	4,5	10,2	2,1	21,1	9,8	21,3	11,4	37,7	14,0	3,9	4,4	0,45
C73	tiroides	-	-	-	-	-	-	-	-	-	1,7	-	2,6	-	-	-	-	-	0,2	0,2	0,02
C74	otras glándulas endócrinas	-	-	-	-	-	-	-	-	-	-	-	-	-	-	-	-	-	0,0	0,0	0,00
C81	linfoma de Hodgkin	-	-	-	-	0,9	-	-	1,3	-	1,7	-	-	-	4,3	5,7	9,4	-	0,5	0,6	0,07
C82-85	linfoma no Hodgkin	-	-	-	-	-	1,1	1,3	2,6	1,5	3,4	4,3	5,3	-	12,8	11,4	37,7	56,0	2,2	2,6	0,22
C88-90	mieloma	-	-	-	-	-	-	-	-	-	-	4,3	-	9,8	17,0	11,4	9,4	14,0	1,2	1,6	0,21
C91	leucemia linfoide	0,8	2,6	0,9	-	0,9	-	-	-	-	1,7	-	-	-	17,0	5,7	18,9	28,0	1,4	1,7	0,15
C92	leucemia mieloide	0,8	1,7	-	-	-	-	1,3	1,3	-	1,7	-	2,6	3,3	8,5	17,1	18,9	28,0	1,5	1,8	0,19
C93-94	otras leucemias	-	-	-	-	-	-	-	-	-	-	-	-	-	-	-	-	-	0,0	0,0	0,00
C95	leucemia no especificada	-	0,9	-	0,9	0,9	-	-	-	-	-	4,3	-	-	4,3	-	18,9	28,0	0,9	1,1	0,06
	mal definidos y metástasis	0,8	-	-	-	0,9	2,3	1,3	2,6	3,0	20,5	27,7	57,9	32,6	89,4	148,2	198,1	433,8	15,0	19,0	1,92
	TOTAL	4,1	6,0	3,6	3,6	8,5	13,7	15,1	31,0	46,4	131,3	226,1	437,2	645,0	919,1	1287,9	1603,9	3050,7	134,4	171,4	17,22

CIE-10	SITIO	Desc.	0-4	5-9	10-14	15-19	20-24	25-29	30-34	35-39	40-44	45-49	50-54	55-59	60-64	65-69	70-74	75-79	80+	Total	%
C00	labio	-	-	-	-	-	-	-	-	-	-	-	-	-	-	-	-	-	1	1	0,1
C01-02	lengua, otros	-	-	-	-	-	-	-	-	-	-	-	1	-	-	-	-	-	-	1	0,1
C03-06	boca	-	-	-	-	-	-	-	-	-	1	-	-	-	-	-	-	-	1	2	0,2
C07-08	parótida, glándulas salivales	-	-	-	-	-	-	-	-	-	-	-	-	-	-	-	1	1	1	3	0,3
C09-10	orofaringe	-	-	-	-	-	-	-	-	-	-	-	-	-	1	-	1	-	1	3	0,3
C11	nasofaringe	-	-	-	-	-	-	-	-	-	-	-	-	-	-	-	-	1	-	1	0,1
C12-13	hipofaringe	-	-	-	-	-	-	-	-	-	-	-	-	-	-	-	-	-	-	0	0,0
C14	faringe y mal definidos	-	-	-	-	-	-	-	-	-	-	-	-	-	-	-	-	-	-	0	0,0
C15	esófago	-	-	-	-	-	-	-	-	2	2	-	1	-	3	4	3	5	9	29	2,8
C16	estómago	-	-	-	-	-	1	-	1	1	3	-	3	3	7	6	7	14	18	64	6,1
C17	intestino delgado	-	-	-	-	-	-	-	-	-	-	-	-	1	-	-	-	-	1	2	0,2
C18-21	colon-recto	-	-	-	-	-	-	-	1	1	2	2	1	4	10	21	8	14	19	83	7,9
C22	hígado	-	-	-	-	-	-	-	-	-	1	1	-	5	3	4	3	5	5	27	2,6
C23-24	vesícula, c.extrahepático	-	-	-	-	-	-	-	-	-	-	3	2	4	10	6	7	7	11	50	4,8
C25	páncreas	-	-	-	-	-	-	1	-	-	2	2	-	3	6	6	15	8	10	53	5,1
C30-31	fosa nasal, senos, otros	-	-	-	-	-	-	-	-	-	-	-	2	-	-	-	-	-	-	2	0,2
C32	laringe	-	-	-	-	-	-	-	-	-	-	-	1	1	1	-	-	-	1	4	0,4
C33-34	pulmón	-	-	-	-	-	-	-	2	1	2	7	7	8	12	10	19	5	11	84	8,0
C37-38	otros órganos torácicos	-	-	-	-	-	-	-	-	-	-	1	-	-	-	-	-	-	1	2	0,2
C40-41	hueso	-	-	-	1	-	-	-	-	-	-	-	1	-	-	-	2	2	-	6	0,6
C43	piel, melanoma	-	-	-	-	-	-	-	-	-	-	-	-	-	1	1	-	-	1	3	0,3
C44	piel, no melanoma	-	-	-	-	-	-	-	1	-	-	1	-	1	1	-	1	-	4	9	0,9
C45	mesotelioma	-	-	-	-	-	-	-	-	-	-	-	-	-	-	1	1	-	-	2	0,2
C47, 49	tejidos blandos	-	-	-	-	-	-	-	-	-	-	1	-	-	-	-	-	2	2	5	0,5
C50	mama	-	-	-	-	-	1	2	2	2	8	6	23	21	22	11	24	14	28	164	15,7
C53	útero cuello	-	-	-	-	-	1	-	3	7	6	7	7	10	7	8	2	-	2	60	5,7
C54	útero cuerpo	-	-	-	-	-	-	-	-	1	-	-	-	-	1	3	4	2	1	12	1,1
C55	útero sin especificar	-	-	-	-	-	-	1	1	1	3	6	5	3	7	2	6	4	7	46	4,4
C56	ovario	-	-	-	-	-	-	-	3	1	1	5	7	7	4	7	3	4	2	44	4,2
C57	otros genitales	-	-	-	-	-	2	-	-	1	1	2	2	-	-	2	4	3	-	17	1,6
C58	placenta	-	-	-	-	-	-	-	-	-	-	-	-	-	-	-	-	-	-	0	0,0
C64-66,68	riñón, otros urinarios	-	-	-	1	-	-	-	-	-	1	1	1	-	1	3	5	1	5	19	1,8
C67	vejiga	-	-	-	-	-	-	-	-	1	-	1	-	-	-	2	1	-	2	7	0,7
C69	ojo	-	-	-	-	-	-	-	-	-	-	-	-	-	-	1	-	-	1	2	0,2
C70-72	encéfalo, otros SNC	-	2	1	1	-	1	1	1	1	1	1	2	5	2	6	5	3	2	35	3,3
C73	tiroides	-	-	-	-	-	-	-	-	1	-	-	-	1	-	1	1	1	1	6	0,6
C74	otras glándulas endócrinas	-	-	-	-	-	-	-	-	-	-	-	-	-	-	-	1	-	-	1	0,1
C81	linfoma de Hodgkin	-	-	-	-	-	-	-	-	-	-	-	-	-	1	-	-	1	-	2	0,2
C82-85	linfoma no Hodgkin	-	-	-	-	-	1	-	-	-	-	1	-	-	1	2	4	-	3	12	1,1
C88-90	mieloma	-	-	-	-	-	-	-	-	-	1	2	1	1	-	2	3	1	1	12	1,1
C91	leucemia linfoide	-	2	-	-	1	2	-	1	1	-	-	1	-	2	-	-	2	3	15	1,4
C92	leucemia mieloide	-	-	-	-	-	-	-	1	-	1	-	2	3	-	2	3	1	-	13	1,2
C93-94	otras leucemias	-	-	-	-	-	-	-	-	-	-	-	-	-	-	-	-	-	-	0	0,0
C95	leucemia no especificada mal definidos y metástasis	-	1	-	-	-	-	-	-	-	-	-	-	-	1	-	1	3	1	7	0,7
	TOTAL	0	6	2	3	1	7	7	17	25	43	60	81	98	125	123	153	117	179	1047	100,0

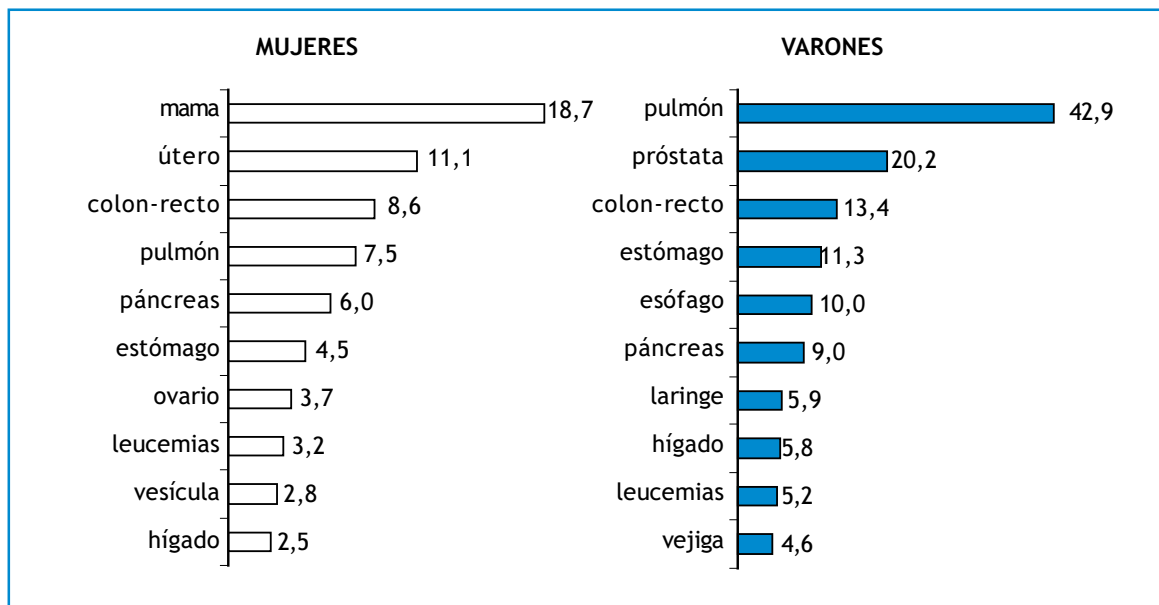
CHUBUT Tasas según sitio tumoral y grupo de edad (por 100.000, por año). 1997-2001

MUJERES

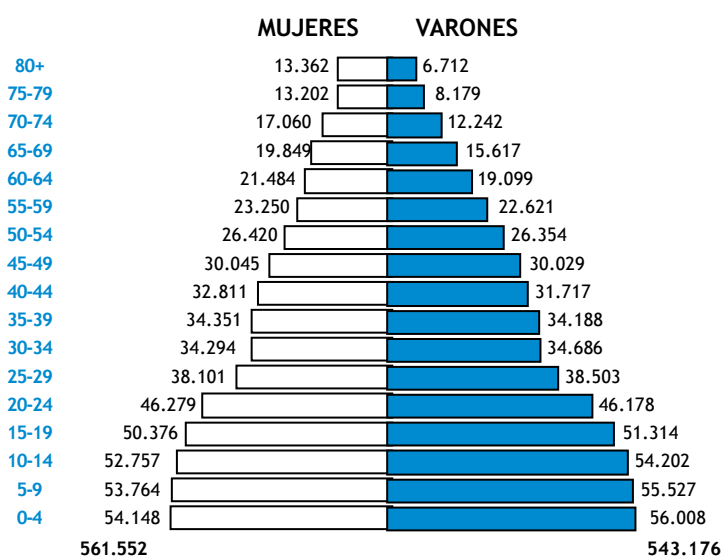
CIE-10	SITIO	0-4	5-9	10-14	15-19	20-24	25-29	30-34	35-39	40-44	45-49	50-54	55-59	60-64	65-69	70-74	75-79	80+	Tasa Cruda	Tasa Ajust.	Tasa Acum.
C00	labio	-	-	-	-	-	-	-	-	-	-	-	-	-	-	-	-	8,5	0,1	0,1	0,00
C01-02	lengua, otros	-	-	-	-	-	-	-	-	-	-	2,2	-	-	-	-	-	-	0,1	0,1	0,01
C03-06	boca	-	-	-	-	-	-	-	-	1,5	-	-	-	-	-	-	-	8,5	0,2	0,2	0,01
C07-08	parótida, glándulas salivales	-	-	-	-	-	-	-	-	-	-	-	-	-	-	5,0	7,2	8,5	0,3	0,3	0,03
C09-10	orofaringe	-	-	-	-	-	-	-	-	-	-	-	-	3,3	-	5,0	-	8,5	0,3	0,3	0,04
C11	nasofaringe	-	-	-	-	-	-	-	-	-	-	-	-	-	-	-	7,2	-	0,1	0,1	0,00
C12-13	hipofaringe	-	-	-	-	-	-	-	-	-	-	-	-	-	-	-	-	-	0,0	0,0	0,00
C14	faringe y mal definidos	-	-	-	-	-	-	-	-	-	-	-	-	-	-	-	-	-	0,0	0,0	0,00
C15	esófago	-	-	-	-	-	-	-	2,8	3,1	-	2,2	-	9,9	15,7	15,1	36,2	76,7	2,7	2,8	0,24
C16	estómago	-	-	-	-	1,0	-	1,3	1,4	4,6	-	6,6	8,2	23,0	23,6	35,1	101,4	153,4	5,9	6,1	0,52
C17	intestino delgado	-	-	-	-	-	-	-	-	-	-	-	2,7	-	-	-	-	8,5	0,2	0,2	0,01
C18-21	colon-recto	-	-	-	-	-	-	1,3	1,4	3,1	3,6	2,2	10,9	32,9	82,7	40,1	101,4	161,9	7,7	8,3	0,89
C22	hígado	-	-	-	-	-	-	-	-	1,5	1,8	-	13,6	9,9	15,7	15,1	36,2	42,6	2,5	2,7	0,29
C23-24	vesícula, c.extrahepático	-	-	-	-	-	-	-	-	-	5,3	4,4	10,9	32,9	23,6	35,1	50,7	93,7	4,6	5,1	0,56
C25	páncreas	-	-	-	-	-	1,1	-	-	3,1	3,6	-	8,2	19,7	23,6	75,3	58,0	85,2	4,9	5,3	0,67
C30-31	fosa nasal, senos, otros	-	-	-	-	-	-	-	-	-	-	4,4	-	-	-	-	-	-	0,2	0,2	0,02
C32	laringe	-	-	-	-	-	-	-	-	-	-	2,2	2,7	3,3	-	-	-	8,5	0,4	0,4	0,04
C33-34	pulmón	-	-	-	-	-	-	2,6	1,4	3,1	12,5	15,5	21,8	39,4	39,4	95,3	36,2	93,7	7,8	8,8	1,15
C37-38	otros órganos torácicos	-	-	-	-	-	-	-	-	-	1,8	-	-	-	-	-	-	8,5	0,2	0,2	0,01
C40-41	hueso	-	-	0,9	-	-	-	-	-	-	-	2,2	-	-	-	10,0	14,5	-	0,6	0,5	0,07
C43	piel, melanoma	-	-	-	-	-	-	-	-	-	-	-	-	3,3	3,9	-	-	8,5	0,3	0,3	0,04
C44	piel, no melanoma	-	-	-	-	-	-	1,3	-	-	1,8	-	2,7	3,3	-	5,0	-	34,1	0,8	0,9	0,07
C45	mesotelioma	-	-	-	-	-	-	-	-	-	-	-	-	-	3,9	5,0	-	-	0,2	0,2	0,05
C47, 49	tejidos blandos	-	-	-	-	-	-	-	-	-	1,8	-	-	-	-	-	14,5	17,0	0,5	0,4	0,01
C50	mama	-	-	-	-	1,0	2,3	2,6	2,8	12,3	10,7	50,9	57,2	72,3	43,3	120,4	101,4	238,6	15,1	16,8	1,86
C53	útero cuello	-	-	-	-	1,0	-	4,0	9,6	9,2	12,5	15,5	27,3	23,0	31,5	10,0	-	17,0	5,5	6,3	0,72
C54	útero cuerpo	-	-	-	-	-	-	-	1,4	-	-	-	-	3,3	11,8	20,1	14,5	8,5	1,1	1,2	0,18
C55	útero sin especificar	-	-	-	-	-	1,1	1,3	1,4	4,6	10,7	11,1	8,2	23,0	7,9	30,1	29,0	59,7	4,2	4,7	0,50
C56	ovario	-	-	-	-	-	-	4,0	1,4	1,5	8,9	15,5	19,1	13,2	27,6	15,1	29,0	17,0	4,1	4,6	0,53
C57	otros genitales	-	-	-	-	-	2,3	-	1,4	1,5	3,6	4,4	-	-	7,9	20,1	21,7	-	1,6	1,6	0,21
C58	placenta	-	-	-	-	-	-	-	-	-	-	-	-	-	-	-	-	-	0,0	0,0	0,00
C64-66,68	riñón, otros urinarios	-	-	0,9	-	-	-	-	-	1,5	1,8	2,2	-	3,3	11,8	25,1	7,2	42,6	1,8	1,9	0,23
C67	vejiga	-	-	-	-	-	-	-	1,4	-	1,8	-	-	-	7,9	5,0	-	17,0	0,6	0,7	0,08
C69	ojo	-	-	-	-	-	-	-	-	-	-	-	-	-	3,9	-	-	8,5	0,2	0,2	0,02
C70-72	encéfalo, otros SNC	1,7	0,9	0,9	-	1,0	1,1	1,3	1,4	1,5	1,8	4,4	13,6	6,6	23,6	25,1	21,7	17,0	3,2	3,5	0,42
C73	tiroides	-	-	-	-	-	-	-	1,4	-	-	-	2,7	-	3,9	5,0	7,2	8,5	0,6	0,6	0,07
C74	otras glándulas endócrinas	-	-	-	-	-	-	-	-	-	-	-	-	-	-	5,0	-	-	0,1	0,1	0,03
C81	linfoma de Hodgkin	-	-	-	-	-	-	-	-	-	-	-	-	3,3	-	-	7,2	-	0,2	0,2	0,02
C82-85	linfoma no Hodgkin	-	-	-	-	1,0	-	-	-	-	1,8	-	-	3,3	7,9	20,1	-	25,6	1,1	1,2	0,17
C88-90	mieloma	-	-	-	-	-	-	-	1,5	3,6	2,2	2,7	-	7,9	15,1	7,2	8,5	1,1	1,2	0,17	
C91	leucemia linfoide	1,7	-	-	1,0	2,0	-	1,3	1,4	-	-	2,2	-	6,6	-	-	14,5	25,6	1,4	1,4	0,08
C92	leucemia mieloide	-	-	-	-	-	-	1,3	-	1,5	-	4,4	8,2	-	7,9	15,1	7,2	-	1,2	1,3	0,19
C93-94	otras leucemias	-	-	-	-	-	-	-	-	-	-	-	-	-	-	-	-	-	0,0	0,0	0,00
C95	leucemia no especificada	0,8	-	-	-	-	-	-	-	-	-	-	-	3,3	-	5,0	21,7	8,5	0,6	0,6	0,05
	mal definidos y metástasis	0,8	0,9	-	-	-	-	-	4,1	10,7	17,8	24,4	46,3	69,0	47,2	90,3	94,2	196,0	12,6	14,1	1,55
	TOTAL	5,1	1,8	2,8	1,0	6,9	8,0	22,4	34,4	65,9	107,0	179,4	267,1	410,9	484,1	767,7	847,6	1525,4	96,7	105,8	11,15

TASAS AJUSTADAS DE MORTALIDAD PARA LOS PRINCIPALES SITIOS TUMORALES EN LA PROVINCIA DE ENTRE RÍOS

1997-2001



Distribución de la población promedio del período 1997 - 2001, por sexo y edad



ENTRE RÍOS Número de casos por sitio tumoral y grupo de edad 1997-2001

VARONES

CIE-10	SITIO	Desc.	0-4	5-9	10-14	15-19	20-24	25-29	30-34	35-39	40-44	45-49	50-54	55-59	60-64	65-69	70-74	75-79	80+	Total	%
C00	labio	-	-	-	-	-	-	-	-	-	-	-	-	-	-	-	-	-	-	0	0,0
C01-02	lengua, otros	-	-	-	-	-	-	-	-	-	1	3	7	13	5	8	5	3	1	46	0,9
C03-06	boca	-	-	-	-	-	-	-	-	1	1	1	4	4	3	2	1	1	2	20	0,4
C07-08	parótida, glándulas salivales	-	-	-	-	-	-	-	-	2	-	-	3	1	2	3	3	2	2	18	0,4
C09-10	orofaringe	-	-	-	-	-	-	-	-	-	-	3	2	4	2	3	3	1	-	18	0,4
C11	nasofaringe	-	-	-	-	-	-	-	-	-	-	-	-	-	-	1	1	1	-	3	0,1
C12-13	hipofaringe	-	-	-	-	-	-	-	-	-	-	-	-	-	2	-	-	-	-	2	0,0
C14	faringe y mal definidos	-	-	-	-	-	-	-	-	-	3	5	6	10	5	9	6	1	1	46	0,9
C15	esófago	-	-	-	-	-	-	-	-	2	2	16	23	35	42	50	40	30	47	287	5,6
C16	estómago	-	-	-	-	-	-	-	5	6	9	12	16	37	42	53	51	44	55	330	6,5
C17	intestino delgado	-	-	-	-	-	-	-	1	-	-	-	1	2	-	-	1	1	-	6	0,1
C18-21	colon-recto	-	1	-	-	-	-	-	3	7	5	7	25	48	42	63	75	54	66	396	7,8
C22	hígado	-	1	-	-	-	-	-	-	2	3	7	6	15	22	28	33	26	27	170	3,3
C23-24	vesícula, c.extrahepático	-	-	-	-	-	-	-	1	-	1	1	2	6	7	6	9	5	12	50	1,0
C25	páncreas	-	-	-	-	-	-	-	1	-	5	10	19	24	37	49	39	35	41	260	5,1
C30-31	fosa nasal, senos, otros	-	-	-	-	-	-	-	-	-	1	-	-	1	-	1	1	-	1	5	0,1
C32	laringe	-	-	-	-	-	-	-	-	2	1	13	30	23	26	30	17	12	9	163	3,2
C33-34	pulmón	1	-	1	-	-	-	-	1	9	22	61	122	154	187	214	187	122	136	1217	23,9
C37-38	otros órganos torácicos	-	-	-	-	-	-	-	-	-	-	1	-	2	1	1	3	1	1	10	0,2
C40-41	hueso	-	-	-	2	-	-	-	-	-	-	2	4	6	5	10	7	2	4	42	0,8
C43	piel, melanoma	-	-	-	-	-	-	-	-	1	6	4	7	2	7	3	4	2	3	39	0,8
C44	piel, no melanoma	-	-	-	-	-	-	-	1	-	1	1	3	2	4	3	5	3	17	40	0,8
C45	mesotelioma	-	-	-	-	-	-	-	-	1	-	1	1	4	1	1	-	1	-	10	0,2
C47, 49	tejidos blandos	-	1	-	-	-	-	-	2	2	2	1	1	3	3	2	1	2	5	25	0,5
C50	mama	-	-	-	-	-	-	-	-	-	-	-	-	2	-	1	5	2	-	10	0,2
C61	próstata	1	-	-	-	-	-	-	-	1	2	4	2	20	47	67	128	127	246	645	12,7
C62	testículo	-	-	-	-	-	1	5	4	3	1	2	1	-	3	-	1	3	-	24	0,5
C60,63	pene, otros genitales	-	-	1	-	-	-	-	-	1	-	-	-	-	-	-	3	2	3	10	0,2
C64-66,68	riñón, otros urinarios	-	-	-	1	-	-	-	1	1	1	1	11	14	23	16	17	16	14	116	2,3
C67	vejiga	-	-	-	-	-	-	-	-	-	-	4	5	4	7	23	30	24	45	142	2,8
C69	ojo	-	-	-	-	-	-	-	-	-	-	-	-	-	-	-	-	-	-	0	0,0
C70-72	encéfalo, otros SNC	-	2	2	2	2	2	3	2	3	3	4	9	10	8	10	2	4	5	73	1,4
C73	tiroides	-	-	-	-	-	-	-	-	-	-	-	-	-	3	2	-	1	1	7	0,1
C74	otras glándulas endócrinas	-	3	1	-	-	-	-	-	-	-	-	-	-	-	1	-	-	1	6	0,1
C81	linfoma de Hodgkin	-	-	-	-	2	-	1	-	1	1	-	2	1	2	2	1	1	1	15	0,3
C82-85	linfoma no Hodgkin	-	-	-	1	-	-	2	4	5	3	4	6	17	11	13	12	16	14	108	2,1
C88-90	mieloma	-	-	-	-	-	-	-	1	-	2	3	3	4	5	8	8	4	10	48	0,9
C91	leucemia linfoide	-	4	4	4	2	-	2	-	1	1	-	-	3	3	2	2	4	12	44	0,9
C92	leucemia mieloide	-	2	-	1	2	3	-	3	1	2	1	4	2	3	4	4	6	3	41	0,8
C93-94	otras leucemias	-	-	-	-	-	-	-	-	-	-	-	-	-	-	1	-	-	-	1	0,0
C95	leucemia no especificada	1	1	2	4	2	1	1	2	1	3	-	2	7	6	11	8	8	9	69	1,4
	mal definidos y metástasis	2	-	1	1	2	3	5	7	5	14	27	37	46	70	71	84	73	78	526	10,3
	TOTAL	5	15	12	16	12	10	19	39	58	96	199	364	526	636	772	797	640	872	5088	100,0

CIE-10	SITIO	0-4	5-9	10-14	15-19	20-24	25-29	30-34	35-39	40-44	45-49	50-54	55-59	60-64	65-69	70-74	75-79	80+	Tasa Cruda	Tasa Ajust.	Tasa Acum.	
C00	labio	-	-	-	-	-	-	-	-	-	-	-	-	-	-	-	-	-	0,0	0,0	0,00	
C01-02	lengua, otros	-	-	-	-	-	-	-	-	0,6	2,0	5,3	11,5	5,2	10,2	8,2	7,3	3,0	1,7	1,7	0,22	
C03-06	boca	-	-	-	-	-	-	-	0,6	0,6	0,7	3,0	3,5	3,1	2,6	1,6	2,4	6,0	0,7	0,7	0,08	
C07-08	parótida, glándulas salivales	-	-	-	-	-	-	-	1,2	-	-	2,3	0,9	2,1	3,8	4,9	4,9	6,0	0,7	0,6	0,08	
C09-10	orofaringe	-	-	-	-	-	-	-	-	-	2,0	1,5	3,5	2,1	3,8	4,9	2,4	-	0,7	0,7	0,09	
C11	nasofaringe	-	-	-	-	-	-	-	-	-	-	-	-	-	1,3	1,6	2,4	-	0,1	0,1	0,02	
C12-13	hipofaringe	-	-	-	-	-	-	-	-	-	-	-	-	2,1	-	-	-	-	0,1	0,1	0,01	
C14	faringe y mal definidos	-	-	-	-	-	-	-	-	1,9	3,3	4,6	8,8	5,2	11,5	9,8	2,4	3,0	1,7	1,7	0,23	
C15	esófago	-	-	-	-	-	-	-	-	1,2	1,3	10,7	17,5	30,9	44,0	64,0	65,3	73,4	140,0	10,6	10,0	1,17
C16	estómago	-	-	-	-	-	-	2,9	3,5	5,7	8,0	12,1	32,7	44,0	67,9	83,3	107,6	163,9	12,2	11,3	1,29	
C17	intestino delgado	-	-	-	-	-	-	0,6	-	-	-	0,8	1,8	-	-	1,6	2,4	-	0,2	0,2	0,02	
C18-21	colon-recto	0,4	-	-	-	-	-	1,7	4,1	3,2	4,7	19,0	42,4	44,0	80,7	122,5	132,0	196,7	14,6	13,4	1,60	
C22	hígado	0,4	-	-	-	-	-	-	1,2	1,9	4,7	4,6	13,3	23,0	35,9	53,9	63,6	80,4	6,3	5,8	0,69	
C23-24	vesícula, c.extrahepático	-	-	-	-	-	-	0,6	-	0,6	0,7	1,5	5,3	7,3	7,7	14,7	12,2	35,8	1,8	1,7	0,19	
C25	páncreas	-	-	-	-	-	-	0,6	-	3,2	6,7	14,4	21,2	38,7	62,8	63,7	85,6	122,2	9,6	9,0	1,05	
C30-31	fosa nasal, senos, otros	-	-	-	-	-	-	-	-	0,6	-	-	0,9	-	1,3	1,6	-	3,0	0,2	0,2	0,02	
C32	laringe	-	-	-	-	-	-	-	1,2	0,6	8,7	22,8	20,3	27,2	38,4	27,8	29,3	26,8	6,0	5,9	0,73	
C33-34	pulmón	-	0,4	-	-	-	-	0,6	5,3	13,9	40,6	92,6	136,2	195,8	274,1	305,5	298,3	405,2	44,8	42,9	5,19	
C37-38	otros órganos torácicos	-	-	-	-	-	-	-	-	-	0,7	-	1,8	1,0	1,3	4,9	2,4	3,0	0,4	0,3	0,05	
C40-41	hueso	-	-	0,7	-	-	-	-	-	-	1,3	3,0	5,3	5,2	12,8	11,4	4,9	11,9	1,5	1,5	0,20	
C43	piel, melanoma	-	-	-	-	-	-	-	0,6	3,8	2,7	5,3	1,8	7,3	3,8	6,5	4,9	8,9	1,4	1,4	0,16	
C44	piel, no melanoma	-	-	-	-	-	-	0,6	-	0,6	0,7	2,3	1,8	4,2	3,8	8,2	7,3	50,7	1,5	1,3	0,11	
C45	mesotelioma	-	-	-	-	-	-	-	0,6	-	0,7	0,8	3,5	1,0	1,3	-	2,4	-	0,4	0,4	0,04	
C47, 49	tejidos blandos	0,4	-	-	-	-	-	1,2	1,2	1,3	0,7	0,8	2,7	3,1	2,6	1,6	4,9	14,9	0,9	0,9	0,08	
C50	mama	-	-	-	-	-	-	-	-	-	-	-	1,8	-	1,3	8,2	4,9	-	0,4	0,3	0,06	
C61	próstata	-	-	-	-	-	-	-	0,6	1,3	2,7	1,5	17,7	49,2	85,8	209,1	310,6	733,0	23,7	20,2	1,82	
C62	testículo	-	-	-	-	0,4	2,6	2,3	1,8	0,6	1,3	0,8	-	3,1	-	1,6	7,3	-	0,9	0,9	0,07	
C60,63	pene, otros genitales	-	0,4	-	-	-	-	-	0,6	-	-	-	-	-	-	4,9	4,9	8,9	0,4	0,3	0,03	
C64-66,68	riñón, otros urinarios	-	-	0,4	-	-	-	0,6	0,6	0,6	0,7	8,3	12,4	24,1	20,5	27,8	39,1	41,7	4,3	4,0	0,48	
C67	vejiga	-	-	-	-	-	-	-	-	-	2,7	3,8	3,5	7,3	29,5	49,0	58,7	134,1	5,2	4,6	0,48	
C69	ojo	-	-	-	-	-	-	-	-	-	-	-	-	-	-	-	-	-	0,0	0,0	0,00	
C70-72	encéfalo, otros SNC	0,7	0,7	0,7	0,8	0,9	1,6	1,2	1,8	1,9	2,7	6,8	8,8	8,4	12,8	3,3	9,8	14,9	2,7	2,7	0,26	
C73	tiroides	-	-	-	-	-	-	-	-	-	-	-	-	3,1	2,6	-	2,4	3,0	0,3	0,3	0,03	
C74	otras glándulas endócrinas	1,1	0,4	-	-	-	-	-	-	-	-	-	-	-	1,3	-	-	3,0	0,2	0,2	0,01	
C81	linfoma de Hodgkin	-	-	-	0,8	-	0,5	-	0,6	0,6	-	1,5	0,9	2,1	2,6	1,6	2,4	3,0	0,6	0,5	0,06	
C82-85	linfoma no Hodgkin	-	-	0,4	-	-	1,0	2,3	2,9	1,9	2,7	4,6	15,0	11,5	16,6	19,6	39,1	41,7	4,0	3,7	0,39	
C88-90	mieloma	-	-	-	-	-	-	0,6	-	1,3	2,0	2,3	3,5	5,2	10,2	13,1	9,8	29,8	1,8	1,7	0,19	
C91	leucemia linfoide	1,4	1,4	1,5	0,8	-	1,0	-	0,6	0,6	-	-	2,7	3,1	2,6	3,3	9,8	35,8	1,6	1,5	0,10	
C92	leucemia mieloide	0,7	-	0,4	0,8	1,3	-	1,7	0,6	1,3	0,7	3,0	1,8	3,1	5,1	6,5	14,7	8,9	1,5	1,4	0,14	
C93-94	otras leucemias	-	-	-	-	-	-	-	-	-	-	-	-	-	1,3	-	-	-	0,0	0,0	0,01	
C95	leucemia no especificada	0,4	0,7	1,5	0,8	0,4	0,5	1,2	0,6	1,9	-	1,5	6,2	6,3	14,1	13,1	19,6	26,8	2,5	2,3	0,25	
	mal definidos y metástasis	-	0,4	0,4	0,8	1,3	2,6	4,0	2,9	8,8	18,0	28,1	40,7	73,3	90,9	137,2	178,5	232,4	19,4	18,0	2,03	
	TOTAL	5,4	4,3	5,9	4,7	4,3	9,9	22,5	33,9	60,5	132,5	276,2	465,1	666,0	988,7	1302,1	1565,0	2598,2	187,3	174,5	18,05	

ENTRE RÍOS Número de casos por sitio tumoral y grupo de edad. 1997-2001

MUJERES

CIE-10	SITIO	Desc.	0-4	5-9	10-14	15-19	20-24	25-29	30-34	35-39	40-44	45-49	50-54	55-59	60-64	65-69	70-74	75-79	80+	Total	%
C00	labio	-	-	-	-	-	-	-	-	-	-	-	-	-	-	-	-	-	1	1	0,0
C01-02	lengua, otros	-	-	-	-	-	-	-	-	-	-	-	1	-	-	-	-	-	2	3	0,1
C03-06	boca	-	-	-	-	-	-	-	-	-	-	1	-	2	1	1	-	1	7	0,2	
C07-08	parótida, glándulas salivales	-	-	-	-	-	-	-	-	-	-	-	-	-	2	-	2	-	-	4	0,1
C09-10	orofaringe	-	-	-	-	-	-	-	-	-	-	-	-	-	-	-	-	-	1	1	0,0
C11	nasofaringe	-	-	-	1	1	-	-	1	-	-	-	-	-	-	2	-	1	2	8	0,2
C12-13	hipofaringe	-	-	-	-	-	-	-	-	-	-	-	-	-	-	-	-	-	-	0	0,0
C14	faringe y mal definidos	-	-	-	-	-	-	-	-	-	-	-	-	-	-	1	1	-	2	4	0,1
C15	esófago	-	-	-	-	-	-	-	-	-	2	3	5	10	3	15	15	13	30	96	2,6
C16	estómago	1	-	-	-	-	1	-	1	3	5	7	6	10	14	29	24	30	61	192	5,2
C17	intestino delgado	-	-	-	-	-	-	-	-	-	-	-	-	-	-	-	1	-	2	3	0,1
C18-21	colon-recto	-	-	-	-	-	-	1	1	5	5	14	13	27	36	35	48	64	112	361	9,7
C22	hígado	-	-	-	1	-	-	1	1	-	2	1	6	2	11	11	16	18	39	109	2,9
C23-24	vesícula, c.extrahepático	-	-	-	-	-	-	-	-	1	3	2	3	6	18	19	15	13	33	113	3,0
C25	páncreas	1	-	-	-	-	-	-	2	-	5	6	9	21	23	38	35	48	61	249	6,7
C30-31	fosa nasal, senos, otros	-	-	-	-	-	-	-	-	-	-	-	-	-	-	-	-	1	1	2	0,1
C32	laringe	-	-	-	-	-	-	-	-	2	-	-	-	1	2	3	2	2	2	14	0,4
C33-34	pulmón	1	-	-	-	-	-	-	-	3	11	14	20	27	39	41	42	33	37	268	7,2
C37-38	otros órganos torácicos	-	-	-	-	-	-	-	-	-	-	1	-	-	-	1	-	1	1	4	0,1
C40-41	hueso	-	-	1	1	-	1	-	-	-	3	2	-	3	3	3	3	5	3	28	0,8
C43	piel, melanoma	-	-	-	-	-	-	1	-	4	-	3	1	2	2	3	2	1	4	23	0,6
C44	piel, no melanoma	-	-	-	-	-	1	-	-	1	-	-	-	-	1	-	1	5	12	21	0,6
C45	mesotelioma	-	-	-	-	-	-	1	-	1	-	1	1	1	-	4	-	-	1	9	0,2
C47, 49	tejidos blandos	-	-	1	-	2	-	-	-	2	-	3	1	-	3	1	2	3	5	23	0,6
C50	mama	-	-	-	-	-	1	4	15	17	26	49	55	66	68	76	83	79	140	679	18,3
C53	útero cuello	-	-	-	-	1	-	3	11	14	23	22	16	15	15	11	5	10	7	153	4,1
C54	útero cuerpo	-	-	-	-	-	-	-	-	1	1	2	7	1	4	3	12	8	11	50	1,3
C55	útero sin especificar	1	-	-	-	1	-	1	5	7	8	19	10	12	9	24	20	22	31	170	4,6
C56	ovario	-	-	-	-	-	-	1	1	3	3	3	12	18	17	12	24	15	31	140	3,8
C57	otros genitales	-	-	-	-	-	1	-	-	1	3	6	8	5	4	9	6	10	15	68	1,8
C58	placenta	-	-	-	-	1	-	-	-	-	-	-	-	-	-	-	-	-	-	1	0,0
C64-66,68	riñón, otros urinarios	-	-	1	-	-	-	-	-	1	-	1	3	4	8	11	13	8	17	67	1,8
C67	vejiga	-	-	-	-	-	-	-	-	-	-	-	-	2	4	4	3	4	21	38	1,0
C69	ojo	-	-	-	-	1	-	-	-	-	-	-	-	-	-	-	-	-	-	1	0,0
C70-72	encéfalo, otros SNC	-	-	-	2	1	1	1	-	2	1	2	6	2	6	8	11	5	8	56	1,5
C73	tiroides	-	-	-	-	-	-	-	-	-	-	-	-	-	2	2	1	6	4	15	0,4
C74	otras glándulas endócrinas	-	1	-	-	-	-	-	-	-	-	-	1	-	-	1	-	-	1	4	0,1
C81	linfoma de Hodgkin	-	-	-	-	-	-	-	1	-	-	-	-	-	-	3	2	2	1	9	0,2
C82-85	linfoma no Hodgkin	-	-	1	-	-	1	-	3	1	3	2	1	7	8	10	8	14	15	74	2,0
C88-90	mieloma	-	-	-	-	-	-	-	-	-	2	1	5	4	2	7	10	8	7	46	1,2
C91	leucemia linfoide	-	3	4	2	1	1	1	1	1	1	-	-	1	1	3	2	4	10	36	1,0
C92	leucemia mieloide	-	-	1	1	-	2	1	1	1	-	3	1	4	4	-	1	3	3	26	0,7
C93-94	otras leucemias	-	-	-	-	-	-	-	-	-	-	-	-	-	-	-	-	-	-	0	0,0
C95	leucemia no especificada	1	2	1	-	3	1	-	1	2	-	3	2	4	1	5	8	6	12	52	1,4
	mal definidos y metástasis	-	1	-	-	1	-	-	8	9	12	12	16	29	43	62	69	67	147	476	12,8
	TOTAL	5	7	10	8	13	11	16	53	81	120	182	209	286	354	458	487	511	894	3705	100,0


ENTRE RÍOS Tasas según sitio tumoral y grupo de edad (por 100.000, por año). 1997-2001

MUJERES

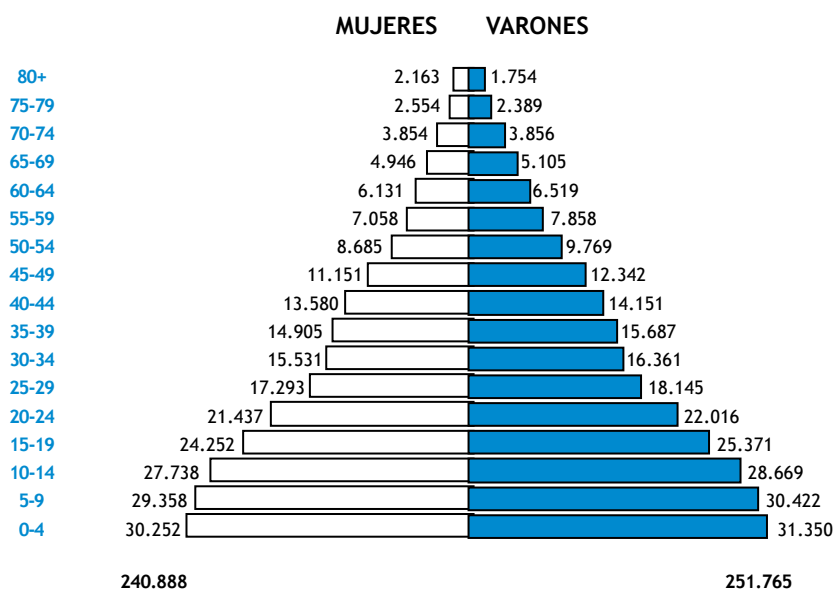
CIE-10	SITIO	0-4	5-9	10-14	15-19	20-24	25-29	30-34	35-39	40-44	45-49	50-54	55-59	60-64	65-69	70-74	75-79	80+	Tasa Cruda	Tasa Ajust.	Tasa Acum.	
C00	labio	-	-	-	-	-	-	-	-	-	-	-	-	-	-	-	-	1,5	0,0	0,0	0,00	
C01-02	lengua, otros	-	-	-	-	-	-	-	-	-	-	0,8	-	-	-	-	-	3,0	0,1	0,1	0,00	
C03-06	boca	-	-	-	-	-	-	-	-	-	0,7	-	1,7	0,9	1,0	-	1,5	1,5	0,2	0,2	0,02	
C07-08	parótida, glándulas salivales	-	-	-	-	-	-	-	-	-	-	-	-	1,9	-	2,3	-	-	0,1	0,1	0,02	
C09-10	orofaringe	-	-	-	-	-	-	-	-	-	-	-	-	-	-	-	-	1,5	0,0	0,0	0,00	
C11	nasofaringe	-	-	0,4	0,4	-	-	0,6	-	-	-	-	-	-	2,0	-	1,5	3,0	0,3	0,2	0,02	
C12-13	hipofaringe	-	-	-	-	-	-	-	-	-	-	-	-	-	-	-	-	-	0,0	0,0	0,00	
C14	faringe y mal definidos	-	-	-	-	-	-	-	-	-	-	-	-	-	1,0	1,2	-	3,0	0,1	0,1	0,01	
C15	esófago	-	-	-	-	-	-	-	-	1,2	2,0	3,8	8,6	2,8	15,1	17,6	19,7	44,9	3,4	2,3	0,26	
C16	estómago	-	-	-	-	0,4	-	0,6	1,7	3,0	4,7	4,5	8,6	13,0	29,2	28,1	45,4	91,3	6,8	4,5	0,47	
C17	intestino delgado	-	-	-	-	-	-	-	-	-	-	-	-	-	-	1,2	-	3,0	0,1	0,1	0,01	
C18-21	colon-recto	-	-	-	-	-	0,5	0,6	2,9	3,0	9,3	9,8	23,2	33,5	35,3	56,3	97,0	167,6	12,9	8,6	0,87	
C22	hígado	-	-	0,4	-	-	0,5	0,6	-	1,2	0,7	4,5	1,7	10,2	11,1	18,8	27,3	58,4	3,9	2,5	0,25	
C23-24	vesícula, c.extrahepático	-	-	-	-	-	-	-	0,6	1,8	1,3	2,3	5,2	16,8	19,1	17,6	19,7	49,4	4,0	2,8	0,32	
C25	páncreas	-	-	-	-	-	-	-	1,2	-	3,0	4,0	6,8	18,1	21,4	38,3	41,0	72,7	91,3	8,9	6,0	0,67
C30-31	fosa nasal, senos, otros	-	-	-	-	-	-	-	-	-	-	-	-	-	-	-	1,5	1,5	0,1	0,0	0,00	
C32	laringe	-	-	-	-	-	-	-	1,2	-	-	-	0,9	1,9	3,0	2,3	3,0	3,0	0,5	0,4	0,05	
C33-34	pulmón	-	-	-	-	-	-	-	1,7	6,7	9,3	15,1	23,2	36,3	41,3	49,2	50,0	55,4	9,5	7,5	0,91	
C37-38	otros órganos torácicos	-	-	-	-	-	-	-	-	-	0,7	-	-	-	1,0	-	1,5	1,5	0,1	0,1	0,01	
C40-41	hueso	-	0,4	0,4	-	0,4	-	-	-	1,8	1,3	-	2,6	2,8	3,0	3,5	7,6	4,5	1,0	0,8	0,08	
C43	piel, melanoma	-	-	-	-	-	0,5	-	2,3	-	2,0	0,8	1,7	1,9	3,0	2,3	1,5	6,0	0,8	0,7	0,07	
C44	piel, no melanoma	-	-	-	-	0,4	-	-	0,6	-	-	-	-	0,9	-	1,2	7,6	18,0	0,7	0,4	0,02	
C45	mesotelioma	-	-	-	-	-	0,5	-	-	0,6	-	0,8	0,9	-	4,0	-	-	1,5	0,3	0,3	0,03	
C47, 49	tejidos blandos	-	0,4	-	0,8	-	-	-	1,2	-	2,0	0,8	-	2,8	1,0	2,3	4,5	7,5	0,8	0,6	0,06	
C50	mama	-	-	-	-	0,4	2,1	8,7	9,9	15,8	32,6	41,6	56,8	63,3	76,6	97,3	119,7	209,5	24,2	18,7	2,01	
C53	útero cuello	-	-	-	0,4	-	1,6	6,4	8,2	14,0	14,6	12,1	12,9	14,0	11,1	5,9	15,1	10,5	5,4	5,1	0,50	
C54	útero cuerpo	-	-	-	-	-	-	-	0,6	0,6	1,3	5,3	0,9	3,7	3,0	14,1	12,1	16,5	1,8	1,3	0,15	
C55	útero sin especificar	-	-	-	0,4	-	0,5	2,9	4,1	4,9	12,6	7,6	10,3	8,4	24,2	23,4	33,3	46,4	6,1	4,7	0,50	
C56	ovario	-	-	-	-	-	0,5	0,6	1,7	1,8	2,0	9,1	15,5	15,8	12,1	28,1	22,7	46,4	5,0	3,7	0,44	
C57	otros genitales	-	-	-	-	0,4	-	-	0,6	1,8	4,0	6,1	4,3	3,7	9,1	7,0	15,1	22,5	2,4	1,8	0,19	
C58	placenta	-	-	-	0,4	-	-	-	-	-	-	-	-	-	-	-	-	-	0,0	0,0	0,00	
C64-66,68	riñón, otros urinarios	-	0,4	-	-	-	-	-	0,6	-	0,7	2,3	3,4	7,4	11,1	15,2	12,1	25,4	2,4	1,7	0,21	
C67	vejiga	-	-	-	-	-	-	-	-	-	-	-	1,7	3,7	4,0	3,5	6,1	31,4	1,4	0,8	0,07	
C69	ojo	-	-	-	0,4	-	-	-	-	-	-	-	-	-	-	-	-	-	0,0	0,0	0,00	
C70-72	encéfalo, otros SNC	-	-	0,8	0,4	0,4	0,5	-	1,2	0,6	1,3	4,5	1,7	5,6	8,1	12,9	7,6	12,0	2,0	1,6	0,19	
C73	tiroides	-	-	-	-	-	-	-	-	-	-	-	-	1,9	2,0	1,2	9,1	6,0	0,5	0,3	0,03	
C74	otras glándulas endócrinas	0,4	-	-	-	-	-	-	-	-	-	0,8	-	-	1,0	-	-	1,5	0,1	0,1	0,01	
C81	linfoma de Hodgkin	-	-	-	-	-	-	0,6	-	-	-	-	-	-	3,0	2,3	3,0	1,5	0,3	0,2	0,03	
C82-85	linfoma no Hodgkin	-	0,4	-	-	0,4	-	1,8	0,6	1,8	1,3	0,8	6,0	7,4	10,1	9,4	21,2	22,5	2,6	1,9	0,20	
C88-90	mieloma	-	-	-	-	-	-	-	-	1,2	0,7	3,8	3,4	1,9	7,1	11,7	12,1	10,5	1,6	1,2	0,15	
C91	leucemia linfoide	1,1	1,5	0,8	0,4	0,4	0,5	0,6	0,6	0,6	-	-	0,9	0,9	3,0	2,3	6,1	15,0	1,3	1,0	0,07	
C92	leucemia mieloide	-	0,4	0,4	-	0,9	0,5	0,6	0,6	-	2,0	0,8	3,4	3,7	-	1,2	4,5	4,5	0,9	0,8	0,07	
C93-94	otras leucemias	-	-	-	-	-	-	-	-	-	-	-	-	-	-	-	-	-	0,0	0,0	0,00	
C95	leucemia no especificada	0,7	0,4	-	1,2	0,4	-	0,6	1,2	-	2,0	1,5	3,4	0,9	5,0	9,4	9,1	18,0	1,9	1,4	0,13	
	mal definidos y metástasis	0,4	-	-	0,4	-	-	4,7	5,2	7,3	8,0	12,1	24,9	40,0	62,5	80,9	101,5	220,0	17,0	11,5	1,23	
	TOTAL	2,6	3,7	3,0	5,2	4,8	8,4	30,9	47,2	73,1	121,1	158,2	246,0	329,6	461,5	570,9	774,1	1338,1	132,0	96,1	9,82	

TASAS AJUSTADAS DE MORTALIDAD PARA LOS PRINCIPALES SITIOS TUMORALES EN LA PROVINCIA DE FORMOSA

1997-2001



Distribución de la población promedio del período 1997 - 2001, por sexo y edad



CIE-10	SITIO	Desc.	0-4	5-9	10-14	15-19	20-24	25-29	30-34	35-39	40-44	45-49	50-54	55-59	60-64	65-69	70-74	75-79	80+	Total	%	
C00	labio	-	-	-	-	-	-	-	-	-	-	-	-	-	-	-	-	-	-	0	0,0	
C01-02	lengua, otros	-	-	-	-	-	-	-	-	-	-	-	1	-	3	2	-	-	-	6	0,5	
C03-06	boca	-	-	-	-	-	-	-	-	-	-	1	2	-	-	1	-	-	-	4	0,3	
C07-08	parótida, glándulas salivales	-	-	-	-	-	-	-	-	-	-	-	-	-	-	-	-	-	-	0	0,0	
C09-10	orofaringe	-	-	-	-	-	-	-	-	-	-	1	-	-	-	-	-	1	1	3	0,2	
C11	nasofaringe	-	-	-	-	-	-	-	-	-	-	1	-	-	-	-	-	-	-	1	0,1	
C12-13	hipofaringe	-	-	-	-	-	-	-	-	-	-	-	-	-	-	-	-	-	-	0	0,0	
C14	faringe y mal definidos	-	-	-	-	-	-	-	-	-	-	-	1	2	-	-	-	-	-	3	0,2	
C15	esófago	-	-	-	-	-	-	-	-	-	1	3	6	4	5	6	7	7	14	53	4,4	
C16	estómago	1	-	-	-	-	-	-	1	3	3	5	5	12	9	18	11	10	12	90	7,5	
C17	intestino delgado	-	-	-	-	-	-	-	-	-	-	-	1	1	1	-	-	1	1	5	0,4	
C18-21	colon-recto	-	-	-	-	1	-	1	2	2	2	5	3	8	9	6	13	7	15	74	6,1	
C22	hígado	-	-	-	-	1	-	-	-	-	-	3	2	2	2	5	6	3	3	27	2,2	
C23-24	vesícula, c.extrahepático	-	-	-	-	-	-	-	-	-	1	-	-	-	-	4	2	2	3	12	1,0	
C25	páncreas	-	-	-	-	-	-	-	1	1	4	5	6	5	6	15	7	7	8	65	5,4	
C30-31	fosa nasal, senos, otros	-	-	-	-	-	-	-	-	-	-	-	-	-	-	2	1	-	-	3	0,2	
C32	laringe	-	-	-	-	-	-	-	-	1	-	4	7	6	7	8	4	6	2	45	3,7	
C33-34	pulmón	-	-	-	-	-	-	-	-	2	6	20	29	28	44	37	30	18	24	238	19,7	
C37-38	otros órganos torácicos	-	1	-	-	-	-	-	-	-	-	-	-	-	1	1	1	-	-	4	0,3	
C40-41	hueso	-	-	-	-	-	-	1	-	3	1	-	1	-	-	4	2	2	2	16	1,3	
C43	piel, melanoma	-	-	-	-	-	-	1	1	1	1	1	1	1	-	2	-	-	1	10	0,8	
C44	piel, no melanoma	-	-	-	-	-	-	-	-	-	-	1	4	2	-	2	5	2	6	22	1,8	
C45	mesotelioma	-	-	-	-	-	-	-	-	-	-	-	-	-	-	-	-	-	-	0	0,0	
C47, 49	tejidos blandos	-	-	1	-	-	2	1	-	-	1	1	1	1	3	3	1	1	-	16	1,3	
C50	mama	-	-	-	-	-	-	-	-	-	-	-	-	-	-	-	-	-	-	0	0,0	
C61	próstata	-	-	-	-	-	-	-	-	-	-	-	3	3	4	12	21	34	49	55	181	15,0
C62	testículo	-	-	-	-	2	2	-	-	-	-	-	-	1	-	-	-	-	-	5	0,4	
C60,63	pene, otros genitales	-	-	-	-	-	-	-	-	1	-	-	1	-	-	1	3	2	4	12	1,0	
C64-66,68	riñón, otros urinarios	1	1	-	-	-	-	-	-	2	1	3	2	4	9	5	6	5	3	42	3,5	
C67	vejiga	-	-	-	-	-	-	-	-	-	-	-	1	-	2	-	5	3	2	13	1,1	
C69	ojo	-	1	-	-	-	-	-	-	-	-	-	-	-	-	-	-	1	1	3	0,2	
C70-72	encéfalo, otros SNC	-	1	2	2	-	1	-	4	2	3	4	2	2	2	3	6	-	2	36	3,0	
C73	tiroides	-	-	-	-	-	-	-	-	-	-	-	-	-	1	-	-	-	-	1	0,1	
C74	otras glándulas endócrinas	-	1	-	-	1	-	-	-	-	-	-	-	-	-	-	-	-	-	2	0,2	
C81	linfoma de Hodgkin	-	-	1	-	-	1	2	-	-	2	-	-	-	1	1	-	-	-	8	0,7	
C82-85	linfoma no Hodgkin	-	-	-	-	1	2	1	3	2	2	1	-	3	3	5	4	3	3	33	2,7	
C88-90	mieloma	-	-	-	-	-	-	-	-	-	-	1	1	1	2	1	-	1	-	7	0,6	
C91	leucemia linfoide	-	2	1	1	2	2	-	-	1	-	-	1	-	-	2	1	4	3	20	1,7	
C92	leucemia mieloide	-	-	1	-	-	2	2	-	1	-	-	1	2	1	1	1	-	-	12	1,0	
C93-94	otras leucemias	-	-	-	-	-	-	-	-	-	-	-	-	-	-	-	-	-	-	0	0,0	
C95	leucemia no especificada	-	-	-	-	-	1	1	1	-	-	2	-	-	5	1	3	2	3	19	1,6	
	mal definidos y metástasis	1	-	-	2	1	2	2	1	1	4	6	7	12	16	16	15	16	14	116	9,6	
	TOTAL	3	7	6	5	9	15	12	14	23	32	71	89	101	144	173	168	153	182	1207	100,0	

FORMOSA Tasas según sitio tumoral y grupo de edad (por 100.000, por año). 1997-2001

VARONES

CIE-10	SITIO	0-4	5-9	10-14	15-19	20-24	25-29	30-34	35-39	40-44	45-49	50-54	55-59	60-64	65-69	70-74	75-79	80+	Tasa Cruda	Tasa Ajust.	Tasa Acum.
C00	labio	-	-	-	-	-	-	-	-	-	-	-	-	-	-	-	-	-	0,0	0,0	0,00
C01-02	lengua, otros	-	-	-	-	-	-	-	-	-	-	2,0	-	9,2	7,8	-	-	-	0,5	0,7	0,10
C03-06	boca	-	-	-	-	-	-	-	-	-	1,6	4,1	-	-	3,9	-	-	-	0,3	0,4	0,05
C07-08	parótida, glándulas salivales	-	-	-	-	-	-	-	-	-	-	-	-	-	-	-	-	-	0,0	0,0	0,00
C09-10	orofaringe	-	-	-	-	-	-	-	-	-	1,6	-	-	-	-	-	8,4	11,4	0,2	0,3	0,01
C11	nasofaringe	-	-	-	-	-	-	-	-	-	1,6	-	-	-	-	-	-	-	0,1	0,1	0,01
C12-13	hipofaringe	-	-	-	-	-	-	-	-	-	-	-	-	-	-	-	-	-	0,0	0,0	0,00
C14	faringe y mal definidos	-	-	-	-	-	-	-	-	-	-	2,0	5,1	-	-	-	-	-	0,2	0,3	0,04
C15	esófago	-	-	-	-	-	-	-	-	-	-	2,0	5,1	-	-	-	-	-	0,2	0,3	0,04
C16	estómago	-	-	-	-	-	-	-	1,2	3,8	4,2	8,1	10,2	30,5	27,6	70,5	57,1	83,7	7,2	9,3	1,06
C17	intestino delgado	-	-	-	-	-	-	-	-	-	-	2,0	2,5	3,1	-	-	8,4	11,4	0,4	0,5	0,04
C18-21	colon-recto	-	-	-	0,8	-	1,1	2,4	2,6	2,8	8,1	6,1	20,4	27,6	23,5	67,4	58,6	171,1	5,9	7,7	0,81
C22	hígado	-	-	-	0,8	-	-	-	-	-	4,9	4,1	5,1	6,1	19,6	31,1	25,1	34,2	2,1	2,8	0,36
C23-24	vesícula, c.extrahepático	-	-	-	-	-	-	-	-	1,4	-	-	-	-	15,7	10,4	16,7	34,2	1,0	1,3	0,14
C25	páncreas	-	-	-	-	-	-	1,2	1,3	5,7	8,1	12,3	12,7	18,4	58,8	36,3	58,6	91,2	5,2	6,8	0,77
C30-31	fosa nasal, senos, otros	-	-	-	-	-	-	-	-	-	-	-	-	-	7,8	5,2	-	-	0,2	0,3	0,07
C32	laringe	-	-	-	-	-	-	-	1,3	-	6,5	14,3	15,3	21,5	31,3	20,7	50,2	22,8	3,6	4,7	0,55
C33-34	pulmón	-	-	-	-	-	-	-	2,6	8,5	32,4	59,4	71,3	135,0	145,0	155,6	150,7	273,7	18,9	25,5	3,00
C37-38	otros órganos torácicos	0,6	-	-	-	-	-	-	-	-	-	-	-	3,1	3,9	5,2	-	-	0,3	0,4	0,06
C40-41	hueso	-	-	-	-	-	1,1	-	3,8	1,4	-	2,0	-	-	15,7	10,4	16,7	22,8	1,3	1,6	0,17
C43	piel, melanoma	-	-	-	-	-	1,1	1,2	1,3	1,4	1,6	2,0	2,5	-	7,8	-	-	11,4	0,8	1,0	0,10
C44	piel, no melanoma	-	-	-	-	-	-	-	-	-	1,6	8,2	5,1	-	7,8	25,9	16,7	68,4	1,7	2,3	0,24
C45	mesotelioma	-	-	-	-	-	-	-	-	-	-	-	-	-	-	-	-	-	0,0	0,0	0,00
C47, 49	tejidos blandos	-	0,7	-	-	1,8	1,1	-	-	1,4	1,6	2,0	2,5	9,2	11,8	5,2	8,4	-	1,3	1,6	0,19
C50	mama	-	-	-	-	-	-	-	-	-	-	-	-	-	-	-	-	-	0,0	0,0	0,00
C61	próstata	-	-	-	-	-	-	-	-	-	4,9	6,1	10,2	36,8	82,3	176,3	410,1	627,2	14,4	18,8	1,57
C62	testículo	-	-	-	1,6	1,8	-	-	-	-	-	-	2,5	-	-	-	-	-	0,4	0,4	0,03
C60,63	pene, otros genitales	-	-	-	-	-	-	-	1,3	-	-	2,0	-	-	3,9	15,6	16,7	45,6	1,0	1,2	0,11
C64-66,68	riñón, otros urinarios	0,6	-	-	-	-	-	-	2,6	1,4	4,9	4,1	10,2	27,6	19,6	31,1	41,9	34,2	3,3	4,3	0,51
C67	vejiga	-	-	-	-	-	-	-	-	-	-	2,0	-	6,1	-	25,9	25,1	22,8	1,0	1,3	0,17
C69	ojo	0,6	-	-	-	-	-	-	-	-	-	-	-	-	-	-	8,4	11,4	0,2	0,3	0,00
C70-72	encéfalo, otros SNC	0,6	1,3	1,4	-	0,9	-	4,9	2,6	4,2	6,5	4,1	5,1	6,1	11,8	31,1	-	22,8	2,9	3,4	0,40
C73	tiroides	-	-	-	-	-	-	-	-	-	-	-	-	3,1	-	-	-	-	0,1	0,1	0,02
C74	otras glándulas endócrinas	0,6	-	-	0,8	-	-	-	-	-	-	-	-	-	-	-	-	-	0,2	0,1	0,01
C81	linfoma de Hodgkin	-	0,7	-	-	0,9	2,2	-	-	2,8	-	-	-	3,1	3,9	-	-	-	0,6	0,7	0,07
C82-85	linfoma no Hodgkin	-	-	-	0,8	1,8	1,1	3,7	2,6	2,8	1,6	-	7,6	9,2	19,6	20,7	25,1	34,2	2,6	3,2	0,36
C88-90	mieloma	-	-	-	-	-	-	-	-	-	1,6	2,0	2,5	6,1	3,9	-	8,4	-	0,6	0,7	0,08
C91	leucemia linfoide	1,3	0,7	0,7	1,6	1,8	-	-	1,3	-	-	2,0	-	-	7,8	5,2	33,5	34,2	1,6	1,8	0,11
C92	leucemia mieloide	-	0,7	-	-	1,8	2,2	-	1,3	-	-	2,0	5,1	3,1	3,9	5,2	-	-	1,0	1,1	0,13
C93-94	otras leucemias	-	-	-	-	-	-	-	-	-	-	-	-	-	-	-	-	-	0,0	0,0	0,00
C95	leucemia no especificada	-	-	-	-	0,9	1,1	1,2	-	-	3,2	-	-	15,3	3,9	15,6	16,7	34,2	1,5	2,0	0,21
	mal definidos y metástasis	-	-	1,4	0,8	1,8	2,2	1,2	1,3	5,7	9,7	14,3	30,5	49,1	62,7	77,8	133,9	159,7	9,2	11,9	1,28
	TOTAL	4,5	3,9	3,5	7,1	13,6	13,2	17,1	29,3	45,2	115,1	182,2	257,1	441,8	677,8	871,3	1280,7	2075,5	95,9	124,8	12,55

FORMOSA Número de casos por sitio tumoral y grupo de edad. 1997-2001

MUJERES

CIE-10	SITIO	Desc.	0-4	5-9	10-14	15-19	20-24	25-29	30-34	35-39	40-44	45-49	50-54	55-59	60-64	65-69	70-74	75-79	80+	Total	%
C00	labio	-	-	-	-	-	-	-	-	-	-	-	-	-	-	-	-	-	-	0	0,0
C01-02	lengua, otros	-	-	-	-	-	-	-	-	-	-	-	-	-	-	-	-	-	-	0	0,0
C03-06	boca	-	-	-	-	-	-	-	-	-	-	-	-	-	2	-	2	-	2	6	0,6
C07-08	parótida, glándulas salivales	-	-	-	-	-	-	-	-	-	-	-	1	-	-	1	-	-	1	3	0,3
C09-10	orofaringe	-	-	-	-	-	-	-	-	-	-	-	-	1	-	-	-	1	1	3	0,3
C11	nasofaringe	-	-	-	-	-	-	-	-	-	-	-	-	-	-	-	-	-	-	0	0,0
C12-13	hipofaringe	-	-	-	-	-	-	-	-	-	-	-	-	-	-	-	-	-	-	0	0,0
C14	faringe y mal definidos	-	-	-	-	-	-	-	-	-	-	-	-	-	-	1	-	-	1	2	0,2
C15	esófago	-	-	-	-	-	-	-	-	-	-	2	2	2	1	4	5	2	7	25	2,7
C16	estómago	-	-	-	-	-	-	-	-	2	6	1	2	5	4	4	7	4	7	42	4,5
C17	intestino delgado	-	-	-	-	-	-	-	-	-	-	-	-	-	1	-	-	-	-	1	0,1
C18-21	colon-recto	-	-	-	-	-	-	1	1	-	4	3	1	2	3	8	9	7	13	52	5,5
C22	hígado	-	-	-	-	-	1	-	-	-	-	3	3	2	4	5	4	1	7	30	3,2
C23-24	vesícula, c.extrahepático	-	-	-	-	-	-	-	-	1	-	-	4	4	2	7	3	3	4	28	3,0
C25	páncreas	-	-	-	-	-	1	-	-	-	1	1	2	5	6	6	10	4	8	44	4,7
C30-31	fosa nasal, senos, otros	-	-	-	-	-	-	-	-	-	-	-	-	-	-	-	-	-	-	0	0,0
C32	laringe	-	-	-	-	-	-	-	1	-	-	-	-	-	-	-	1	2	-	4	0,4
C33-34	pulmón	-	-	-	-	-	-	1	1	-	1	4	7	6	4	2	6	5	9	46	4,9
C37-38	otros órganos torácicos	-	-	-	-	-	-	-	-	-	-	1	-	1	-	-	-	-	-	2	0,2
C40-41	hueso	-	-	-	2	1	1	-	-	-	-	-	1	-	-	-	2	3	-	10	1,1
C43	piel, melanoma	-	1	-	-	-	-	-	-	1	1	1	-	-	-	1	1	-	-	6	0,6
C44	piel, no melanoma	-	-	-	-	-	-	-	-	1	-	-	1	-	1	1	2	1	2	9	1,0
C45	mesotelioma	-	-	-	-	-	-	-	-	-	-	-	-	-	-	-	-	-	-	0	0,0
C47, 49	tejidos blandos	-	1	1	-	-	-	-	-	-	1	1	-	1	-	-	2	1	-	8	0,9
C50	mama	-	-	-	-	-	-	3	1	10	13	17	13	19	13	8	15	11	17	140	14,9
C53	útero cuello	-	-	-	-	-	1	3	3	15	17	15	18	17	13	18	11	8	10	149	15,8
C54	útero cuerpo	-	-	-	-	-	-	-	2	-	1	1	1	2	1	2	1	-	3	14	1,5
C55	útero sin especificar	-	-	-	-	-	-	1	-	2	4	7	6	2	11	6	7	5	10	61	6,5
C56	ovario	-	-	-	-	-	1	-	2	-	3	2	2	7	6	10	2	3	-	38	4,0
C57	otros genitales	-	-	-	-	-	-	1	2	3	4	1	5	5	3	4	3	2	3	36	3,8
C58	placenta	-	-	-	-	-	-	-	1	-	-	-	-	-	-	-	-	-	-	1	0,1
C64-66,68	riñón, otros urinarios	-	-	-	-	-	-	-	2	1	-	-	-	1	1	2	2	1	2	12	1,3
C67	vejiga	-	-	-	-	-	-	-	-	-	-	-	1	1	-	1	2	-	2	7	0,7
C69	ojo	-	-	-	-	-	-	-	-	-	-	-	-	-	-	-	-	1	-	1	0,1
C70-72	encéfalo, otros SNC	-	-	2	2	-	-	1	-	2	-	1	2	1	2	2	2	-	2	19	2,0
C73	tiroides	-	-	-	-	-	-	-	-	-	-	-	-	1	1	-	1	2	2	7	0,7
C74	otras glándulas endócrinas	-	-	-	-	-	-	-	-	-	-	-	-	-	-	-	-	-	-	0	0,0
C81	linfoma de Hodgkin	-	-	-	-	-	-	-	1	-	-	-	-	-	1	-	-	-	-	2	0,2
C82-85	linfoma no Hodgkin	-	2	1	-	2	1	1	-	2	-	-	-	1	2	3	2	1	1	19	2,0
C88-90	mieloma	-	-	-	-	-	-	-	-	-	1	1	-	-	5	-	-	-	-	7	0,7
C91	leucemia linfoide	-	2	2	1	-	-	-	1	-	-	1	1	1	2	-	1	1	1	14	1,5
C92	leucemia mieloide	-	-	-	-	-	-	-	1	-	-	-	-	-	1	1	-	1	1	5	0,5
C93-94	otras leucemias	-	-	-	-	-	-	-	-	-	-	-	-	-	-	-	-	-	-	0	0,0
C95	leucemia no especificada	-	1	1	1	-	1	1	-	-	-	-	-	2	1	3	1	-	1	13	1,4
	mal definidos y metástasis	-	-	1	-	-	1	-	1	2	5	1	2	6	10	12	5	11	18	75	8,0
	TOTAL	0	7	8	6	3	8	13	20	42	62	64	75	95	101	112	109	81	135	941	100,0


FORMOSA Tasas según sitio tumoral y grupo de edad (por 100.000, por año). 1997-2001

MUJERES

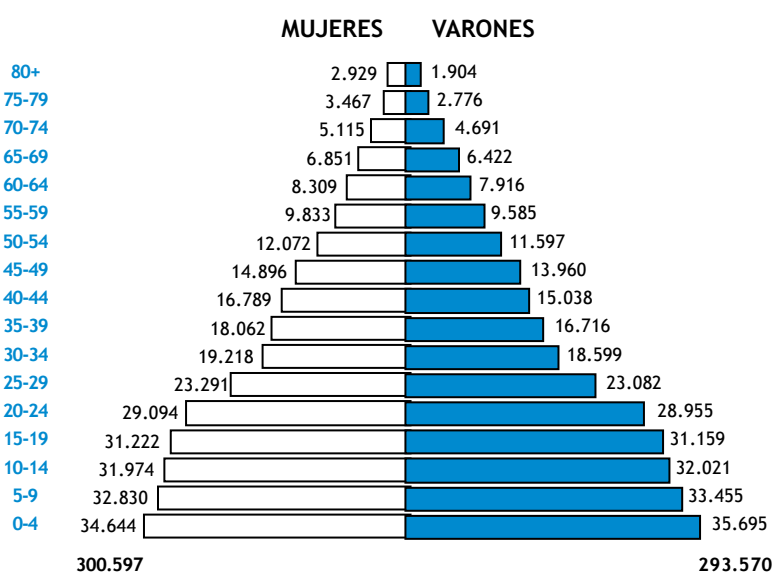
CIE-10	SITIO	0-4	5-9	10-14	15-19	20-24	25-29	30-34	35-39	40-44	45-49	50-54	55-59	60-64	65-69	70-74	75-79	80+	Tasa Cruda	Tasa Ajust.	Tasa Acum.
C00	labio	-	-	-	-	-	-	-	-	-	-	-	-	-	-	-	-	-	0,0	0,0	0,00
C01-02	lengua, otros	-	-	-	-	-	-	-	-	-	-	-	-	-	-	-	-	-	0,0	0,0	0,00
C03-06	boca	-	-	-	-	-	-	-	-	-	-	-	-	6,5	-	10,4	-	18,5	0,5	0,7	0,08
C07-08	parótida, glándulas salivales	-	-	-	-	-	-	-	-	-	-	2,3	-	-	4,0	-	-	9,2	0,2	0,3	0,03
C09-10	orofaringe	-	-	-	-	-	-	-	-	-	-	-	2,8	-	-	-	7,8	9,2	0,2	0,3	0,01
C11	nasofaringe	-	-	-	-	-	-	-	-	-	-	-	-	-	-	-	-	-	0,0	0,0	0,00
C12-13	hipofaringe	-	-	-	-	-	-	-	-	-	-	-	-	-	-	-	-	-	0,0	0,0	0,00
C14	faringe y mal definidos	-	-	-	-	-	-	-	-	-	-	-	-	-	4,0	-	-	9,2	0,2	0,2	0,02
C15	esófago	-	-	-	-	-	-	-	-	-	3,6	4,6	5,7	3,3	16,2	25,9	15,7	64,7	2,1	2,6	0,30
C16	estómago	-	-	-	-	-	-	-	2,7	8,8	1,8	4,6	14,2	13,0	16,2	36,3	31,3	64,7	3,5	4,3	0,49
C17	intestino delgado	-	-	-	-	-	-	-	-	-	-	-	-	3,3	-	-	-	-	0,1	0,1	0,02
C18-21	colon-recto	-	-	-	-	-	1,2	1,3	-	5,9	5,4	2,3	5,7	9,8	32,4	46,7	54,8	120,2	4,3	5,2	0,55
C22	hígado	-	-	-	-	0,9	-	-	-	-	5,4	6,9	5,7	13,0	20,2	20,8	7,8	64,7	2,5	3,2	0,36
C23-24	vesícula, c.extrahepático	-	-	-	-	-	-	-	1,3	-	-	9,2	11,3	6,5	28,3	15,6	23,5	37,0	2,3	3,0	0,36
C25	páncreas	-	-	-	-	0,9	-	-	-	1,5	1,8	4,6	14,2	19,6	24,3	51,9	31,3	74,0	3,7	4,7	0,59
C30-31	fosa nasal, senos, otros	-	-	-	-	-	-	-	-	-	-	-	-	-	-	-	-	-	0,0	0,0	0,00
C32	laringe	-	-	-	-	-	-	-	1,3	-	-	-	-	-	-	5,2	15,7	-	0,3	0,3	0,03
C33-34	pulmón	-	-	-	-	-	1,2	1,3	-	1,5	7,2	16,1	17,0	13,0	8,1	31,1	39,1	83,2	3,8	4,8	0,48
C37-38	otros órganos torácicos	-	-	-	-	-	-	-	-	-	1,8	-	2,8	-	-	-	-	-	0,2	0,2	0,02
C40-41	hueso	-	-	1,4	0,8	0,9	-	-	-	-	-	2,3	-	-	-	10,4	23,5	-	0,8	0,8	0,08
C43	piel, melanoma	0,7	-	-	-	-	-	-	1,3	1,5	1,8	-	-	-	4,0	5,2	-	-	0,5	0,6	0,07
C44	piel, no melanoma	-	-	-	-	-	-	-	1,3	-	-	2,3	-	3,3	4,0	10,4	7,8	18,5	0,7	0,9	0,11
C45	mesotelioma	-	-	-	-	-	-	-	-	-	-	-	-	-	-	-	-	-	0,0	0,0	0,00
C47, 49	tejidos blandos	0,7	0,7	-	-	-	-	-	-	1,5	1,8	-	2,8	-	-	10,4	7,8	-	0,7	0,7	0,09
C50	mama	-	-	-	-	-	3,5	1,3	13,4	19,1	30,5	29,9	53,8	42,4	32,4	77,8	86,1	157,2	11,6	14,4	1,51
C53	útero cuello	-	-	-	-	0,9	3,5	3,9	20,1	25,0	26,9	41,5	48,2	42,4	72,8	57,1	62,6	92,5	12,4	15,5	1,70
C54	útero cuerpo	-	-	-	-	-	-	2,6	-	1,5	1,8	2,3	5,7	3,3	8,1	5,2	-	27,7	1,2	1,4	0,15
C55	útero sin especificar	-	-	-	-	-	1,2	-	2,7	5,9	12,6	13,8	5,7	35,9	24,3	36,3	39,1	92,5	5,1	6,5	0,69
C56	ovario	-	-	-	-	0,9	-	2,6	-	4,4	3,6	4,6	19,8	19,6	40,4	10,4	23,5	-	3,2	4,2	0,53
C57	otros genitales	-	-	-	-	-	1,2	2,6	4,0	5,9	1,8	11,5	14,2	9,8	16,2	15,6	15,7	27,7	3,0	3,7	0,41
C58	placenta	-	-	-	-	-	-	-	1,3	-	-	-	-	-	-	-	-	-	0,1	0,1	0,01
C64-66,68	riñón, otros urinarios	-	-	-	-	-	-	-	2,6	1,3	-	-	2,8	3,3	8,1	10,4	7,8	18,5	1,0	1,2	0,14
C67	vejiga	-	-	-	-	-	-	-	-	-	-	2,3	2,8	-	4,0	10,4	-	18,5	0,6	0,7	0,10
C69	ojo	-	-	-	-	-	-	-	-	-	-	-	-	-	-	-	7,8	-	0,1	0,1	0,00
C70-72	encéfalo, otros SNC	-	1,4	1,4	-	-	1,2	-	2,7	-	1,8	4,6	2,8	6,5	8,1	10,4	-	18,5	1,6	1,9	0,20
C73	tiroides	-	-	-	-	-	-	-	-	-	-	-	2,8	3,3	-	5,2	15,7	18,5	0,6	0,7	0,06
C74	otras glándulas endócrinas	-	-	-	-	-	-	-	-	-	-	-	-	-	-	-	-	-	0,0	0,0	0,00
C81	linfoma de Hodgkin	-	-	-	-	-	-	-	1,3	-	-	-	-	3,3	-	-	-	-	0,2	0,2	0,02
C82-85	linfoma no Hodgkin	1,3	0,7	-	1,6	0,9	1,2	-	2,7	-	-	-	2,8	6,5	12,1	10,4	7,8	9,2	1,6	1,8	0,20
C88-90	mieloma	-	-	-	-	-	-	-	-	1,5	1,8	-	-	16,3	-	-	-	-	0,6	0,8	0,10
C91	leucemia linfoide	1,3	1,4	0,7	-	-	-	1,3	-	-	1,8	2,3	2,8	6,5	-	5,2	7,8	9,2	1,2	1,3	0,12
C92	leucemia mieloide	-	-	-	-	-	-	1,3	-	-	-	-	-	3,3	4,0	-	7,8	9,2	0,4	0,5	0,04
C93-94	otras leucemias	-	-	-	-	-	-	-	-	-	-	-	-	-	-	-	-	-	0,0	0,0	0,00
C95	leucemia no especificada	0,7	0,7	0,7	-	0,9	1,2	-	-	-	-	-	5,7	3,3	12,1	5,2	-	9,2	1,1	1,3	0,15
	mal definidos y metástasis	-	0,7	-	-	0,9	-	1,3	2,7	7,4	1,8	4,6	17,0	32,6	48,5	25,9	86,1	166,5	6,2	7,6	0,72
	TOTAL	4,6	5,5	4,3	2,5	7,5	15,0	25,8	56,4	91,3	114,8	172,7	269,2	329,5	452,9	565,7	634,2	1248,4	78,1	97,1	10,05

TASAS AJUSTADAS DE MORTALIDAD PARA LOS PRINCIPALES SITIOS TUMORALES EN LA PROVINCIA DE JUJUY

1997-2001



Distribución de la población promedio del período 1997 - 2001, por sexo y edad



JUJUY Número de casos por sitio tumoral y grupo de edad 1997-2001

VARONES

CIE-10	SITIO	Desc.	0-4	5-9	10-14	15-19	20-24	25-29	30-34	35-39	40-44	45-49	50-54	55-59	60-64	65-69	70-74	75-79	80+	Total	%
C00	labio	-	-	-	-	-	-	-	-	-	-	-	-	-	-	-	-	-	-	0	0,0
C01-02	lengua, otros	-	-	-	-	-	-	-	-	-	-	-	2	-	-	-	1	-	-	3	0,3
C03-06	boca	-	-	-	-	-	-	-	-	1	-	-	-	-	2	1	-	-	1	5	0,5
C07-08	parótida, glándulas salivales	-	-	-	-	-	-	-	-	-	-	-	-	-	-	-	-	-	1	1	0,1
C09-10	orofaringe	-	-	-	-	-	-	-	-	-	-	-	-	-	-	-	-	1	-	1	0,1
C11	nasofaringe	-	-	-	-	-	-	-	-	-	-	-	-	-	-	-	-	-	-	0	0,0
C12-13	hipofaringe	-	-	-	-	-	-	-	-	-	-	-	-	-	-	-	-	-	-	0	0,0
C14	faringe y mal definidos	-	-	-	-	-	-	-	-	-	1	-	-	-	-	3	1	-	-	5	0,5
C15	esófago	-	-	-	-	-	-	-	-	-	-	3	2	5	14	7	11	7	10	59	6,1
C16	estómago	-	-	-	-	-	1	-	-	1	6	2	10	5	15	17	12	16	25	110	11,4
C17	intestino delgado	-	-	-	-	-	-	-	-	-	-	1	1	2	-	-	-	-	1	5	0,5
C18-21	colon-recto	-	-	-	-	-	1	1	-	-	1	1	4	3	4	13	7	5	4	44	4,5
C22	hígado	-	-	-	-	-	1	-	1	1	-	1	1	6	11	11	10	5	6	54	5,6
C23-24	vesícula, c.extrahepático	-	-	-	-	-	-	-	-	-	3	2	3	10	5	12	9	9	9	62	6,4
C25	páncreas	-	-	-	-	-	1	1	-	-	2	3	4	5	5	4	4	6	2	37	3,8
C30-31	fosa nasal, senos, otros	-	-	-	-	-	-	-	-	-	-	-	-	-	-	1	1	-	-	2	0,2
C32	laringe	-	-	-	-	-	-	-	-	-	-	1	1	4	8	3	3	1	2	23	2,4
C33-34	pulmón	1	-	-	-	-	1	1	-	1	5	6	6	15	18	22	19	15	20	130	13,4
C37-38	otros órganos torácicos	-	-	-	-	-	-	-	-	-	-	-	-	-	-	1	-	-	-	1	0,1
C40-41	hueso	-	-	-	-	-	2	-	-	-	-	1	-	1	1	-	1	2	1	9	0,9
C43	piel, melanoma	-	-	-	-	-	-	-	-	-	1	-	-	3	2	-	1	1	2	10	1,0
C44	piel, no melanoma	-	-	-	-	-	-	-	1	-	2	2	-	-	1	1	4	3	3	17	1,8
C45	mesotelioma	-	-	-	-	-	-	-	-	-	-	-	-	1	1	-	-	-	-	2	0,2
C47, 49	tejidos blandos	-	-	-	-	-	1	1	1	-	2	-	-	-	-	-	-	-	-	5	0,5
C50	mama	-	-	-	-	-	-	-	-	-	-	-	-	-	-	-	-	-	-	0	0,0
C61	próstata	-	-	-	-	-	-	-	-	1	1	-	2	2	15	21	26	35	36	139	14,4
C62	testículo	-	-	-	-	1	2	-	2	1	1	1	-	-	-	1	-	-	1	10	1,0
C60,63	pene, otros genitales	-	-	-	-	-	-	-	-	-	-	1	-	-	-	-	1	1	1	4	0,4
C64-66,68	riñón, otros urinarios	1	-	-	-	-	-	-	-	-	-	1	2	3	6	2	3	3	2	23	2,4
C67	vejiga	-	-	-	-	1	-	-	-	-	-	-	-	-	1	3	1	1	2	9	0,9
C69	ojo	-	1	-	-	-	-	-	-	-	-	-	-	-	-	-	-	-	1	2	0,2
C70-72	encéfalo, otros SNC	-	3	1	1	1	1	-	-	-	1	1	1	1	2	1	-	1	-	15	1,5
C73	tiroides	-	-	-	-	-	-	-	-	-	-	1	-	1	-	-	-	-	-	2	0,2
C74	otras glándulas endócrinas	-	-	-	-	-	-	-	-	1	-	-	-	-	-	-	-	-	-	1	0,1
C81	linfoma de Hodgkin	-	-	-	-	-	-	1	-	-	-	-	-	1	2	-	-	2	-	6	0,6
C82-85	linfoma no Hodgkin	1	1	-	-	2	1	1	4	1	1	1	3	6	3	3	8	1	2	39	4,0
C88-90	mieloma	-	-	-	-	-	-	-	-	-	-	1	1	3	1	3	1	1	2	13	1,3
C91	leucemia linfoide	-	2	2	2	2	1	-	-	-	-	-	-	-	1	-	1	1	1	13	1,3
C92	leucemia mieloide	-	-	-	-	3	1	-	1	-	-	1	2	1	-	2	1	2	4	18	1,9
C93-94	otras leucemias	-	-	-	-	-	-	-	-	-	-	-	-	-	-	-	-	-	-	0	0,0
C95	leucemia no especificada	-	1	-	-	4	2	1	-	1	1	-	1	-	2	1	-	-	-	14	1,4
	mal definidos y metástasis	-	-	1	-	-	2	1	2	3	3	2	3	10	8	17	10	7	6	75	7,7
	TOTAL	3	8	4	3	14	18	8	12	12	30	34	49	88	128	150	136	126	145	968	100,0


CIE-10	SITIO	0-4	5-9	10-14	15-19	20-24	25-29	30-34	35-39	40-44	45-49	50-54	55-59	60-64	65-69	70-74	75-79	80+	Tasa Cruda	Tasa Ajust.	Tasa Acum.	
C00	labio	-	-	-	-	-	-	-	-	-	-	-	-	-	-	-	-	-	0,0	0,0	0,00	
C01-02	lengua, otros	-	-	-	-	-	-	-	-	-	-	3,4	-	-	-	4,3	-	-	-	0,2	0,3	0,04
C03-06	boca	-	-	-	-	-	-	-	1,2	-	-	-	-	5,1	3,1	-	-	10,5	0,3	0,5	0,05	
C07-08	parótida, glándulas salivales	-	-	-	-	-	-	-	-	-	-	-	-	-	-	-	-	10,5	0,1	0,1	0,00	
C09-10	orofaringe	-	-	-	-	-	-	-	-	-	-	-	-	-	-	-	7,2	-	0,1	0,1	0,00	
C11	nasofaringe	-	-	-	-	-	-	-	-	-	-	-	-	-	-	-	-	-	0,0	0,0	0,00	
C12-13	hipofaringe	-	-	-	-	-	-	-	-	-	-	-	-	-	-	-	-	-	0,0	0,0	0,00	
C14	faringe y mal definidos	-	-	-	-	-	-	-	-	-	1,4	-	-	-	9,3	4,3	-	-	0,3	0,5	0,08	
C15	esófago	-	-	-	-	-	-	-	-	-	4,3	3,4	10,4	35,4	21,8	46,9	50,4	105,0	4,0	5,4	0,61	
C16	estómago	-	-	-	-	0,7	-	-	1,2	8,0	2,9	17,2	10,4	37,9	52,9	51,2	115,3	262,6	7,5	10,0	0,91	
C17	intestino delgado	-	-	-	-	-	-	-	-	-	1,4	1,7	4,2	-	-	-	-	10,5	0,3	0,4	0,04	
C18-21	colon-recto	-	-	-	-	0,7	0,9	-	-	1,3	1,4	6,9	6,3	10,1	40,5	29,8	36,0	42,0	3,0	3,9	0,49	
C22	hígado	-	-	-	-	0,7	-	1,1	1,2	-	1,4	1,7	12,5	27,8	34,3	42,6	36,0	63,0	3,7	4,8	0,62	
C23-24	vesícula, c.extrahepático	-	-	-	-	-	-	-	-	4,0	2,9	5,2	20,9	12,6	37,4	38,4	64,8	94,5	4,2	5,5	0,61	
C25	páncreas	-	-	-	-	0,7	0,9	-	-	2,7	4,3	6,9	10,4	12,6	12,5	17,1	43,2	21,0	2,5	3,2	0,34	
C30-31	fosa nasal, senos, otros	-	-	-	-	-	-	-	-	-	-	-	-	-	3,1	4,3	-	-	0,1	0,2	0,04	
C32	laringe	-	-	-	-	-	-	-	-	-	1,4	1,7	8,3	20,2	9,3	12,8	7,2	21,0	1,6	2,1	0,27	
C33-34	pulmón	-	-	-	-	0,7	0,9	-	1,2	6,7	8,6	10,3	31,3	45,5	68,5	81,0	108,1	210,1	8,9	11,6	1,27	
C37-38	otros órganos torácicos	-	-	-	-	-	-	-	-	-	-	-	-	-	3,1	-	-	-	0,1	0,1	0,02	
C40-41	hueso	-	-	-	-	1,4	-	-	-	-	1,4	-	2,1	2,5	-	4,3	14,4	10,5	0,6	0,7	0,06	
C43	piel, melanoma	-	-	-	-	-	-	-	-	1,3	-	-	6,3	5,1	-	4,3	7,2	21,0	0,7	0,9	0,08	
C44	piel, no melanoma	-	-	-	-	-	-	1,1	2,7	2,9	-	-	2,5	3,1	17,1	21,6	31,5	1,2	1,5	0,15		
C45	mesotelioma	-	-	-	-	-	-	-	-	-	-	-	2,1	2,5	-	-	-	-	0,1	0,2	0,02	
C47, 49	tejidos blandos	-	-	-	-	0,7	0,9	1,1	-	2,7	-	-	-	-	-	-	-	-	0,3	0,3	0,03	
C50	mama	-	-	-	-	-	-	-	-	-	-	-	-	-	-	-	-	-	0,0	0,0	0,00	
C61	próstata	-	-	-	-	-	-	-	1,2	1,3	-	3,4	4,2	37,9	65,4	110,9	252,2	378,1	9,5	12,5	1,12	
C62	testículo	-	-	-	0,6	1,4	-	2,2	1,2	1,3	1,4	-	-	-	3,1	-	-	10,5	0,7	0,7	0,06	
C60,63	pene, otros genitales	-	-	-	-	-	-	-	-	-	1,4	-	-	-	-	4,3	7,2	10,5	0,3	0,3	0,03	
C64-66,68	riñón, otros urinarios	-	-	-	-	-	-	-	-	-	1,4	3,4	6,3	15,2	6,2	12,8	21,6	21,0	1,6	2,0	0,23	
C67	vejiga	-	-	-	0,6	-	-	-	-	-	-	-	-	2,5	9,3	4,3	7,2	21,0	0,6	0,8	0,08	
C69	ojo	0,6	-	-	-	-	-	-	-	-	-	-	-	-	-	-	-	10,5	0,1	0,2	0,00	
C70-72	encéfalo, otros SNC	1,7	0,6	0,6	0,6	0,7	-	-	-	1,3	1,4	1,7	2,1	5,1	3,1	-	7,2	-	1,0	1,1	0,10	
C73	tiroides	-	-	-	-	-	-	-	-	-	1,4	-	2,1	-	-	-	-	-	0,1	0,2	0,02	
C74	otras glándulas endócrinas	-	-	-	-	-	-	-	1,2	-	-	-	-	-	-	-	-	-	0,1	0,1	0,01	
C81	linfoma de Hodgkin	-	-	-	-	-	0,9	-	-	-	-	-	2,1	5,1	-	-	14,4	-	0,4	0,5	0,04	
C82-85	linfoma no Hodgkin	0,6	-	-	1,3	0,7	0,9	4,3	1,2	1,3	1,4	5,2	12,5	7,6	9,3	34,1	7,2	21,0	2,7	3,1	0,40	
C88-90	mieloma	-	-	-	-	-	-	-	-	-	1,4	1,7	6,3	2,5	9,3	4,3	7,2	21,0	0,9	1,2	0,13	
C91	leucemia linfoide	1,1	1,2	1,2	1,3	0,7	-	-	-	-	-	-	-	2,5	-	4,3	7,2	10,5	0,9	0,9	0,06	
C92	leucemia mieloide	-	-	-	1,9	0,7	-	1,1	-	-	1,4	3,4	2,1	-	6,2	4,3	14,4	42,0	1,2	1,5	0,11	
C93-94	otras leucemias	-	-	-	-	-	-	-	-	-	-	-	-	-	-	-	-	-	0,0	0,0	0,00	
C95	leucemia no especificada	0,6	-	-	2,6	1,4	0,9	-	1,2	1,3	-	1,7	-	5,1	3,1	-	-	-	1,0	1,0	0,09	
	mal definidos y metástasis	-	0,6	-	-	1,4	0,9	2,2	3,6	4,0	2,9	5,2	20,9	20,2	52,9	42,6	50,4	63,0	5,1	6,5	0,78	
	TOTAL	4,5	2,4	1,9	9,0	12,4	6,9	12,9	14,4	39,9	48,7	84,5	183,6	323,4	467,2	579,8	907,8	1522,9	65,9	84,7	8,57	

CIE-10	SITIO	Desc.	0-4	5-9	10-14	15-19	20-24	25-29	30-34	35-39	40-44	45-49	50-54	55-59	60-64	65-69	70-74	75-79	80+	Total	%
C00	labio	-	-	-	-	-	-	-	-	-	-	-	-	-	-	-	-	-	-	0	0,0
C01-02	lengua, otros	-	-	-	-	-	-	-	-	1	-	-	-	-	-	1	-	-	-	2	0,2
C03-06	boca	-	-	-	-	-	-	-	-	-	-	1	-	-	-	1	-	-	1	3	0,3
C07-08	parótida, glándulas salivales	-	-	-	-	-	-	-	-	-	-	1	-	-	-	1	1	-	-	4	0,4
C09-10	orofaringe	-	-	-	-	-	-	-	-	-	-	-	-	-	-	-	-	-	-	0	0,0
C11	nasofaringe	-	-	-	-	-	-	-	-	-	-	-	-	-	1	-	-	-	-	1	0,1
C12-13	hipofaringe	-	-	-	-	-	-	-	-	-	-	-	-	-	-	1	-	-	-	1	0,1
C14	faringe y mal definidos	-	-	-	-	-	-	-	-	-	-	-	-	-	-	-	-	-	-	0	0,0
C15	esófago	-	-	-	-	-	-	-	-	-	1	-	1	1	1	-	2	3	5	14	1,2
C16	estómago	-	-	-	-	-	1	-	2	-	2	2	4	4	7	7	10	15	8	62	5,4
C17	intestino delgado	-	-	-	-	-	-	-	-	-	1	-	-	-	-	1	1	-	1	4	0,4
C18-21	colon-recto	-	-	-	-	-	-	-	1	2	1	2	4	5	6	8	4	5	6	44	3,9
C22	hígado	-	-	-	-	-	-	-	-	-	-	2	8	10	5	5	10	14	10	64	5,6
C23-24	vesícula, c.extrahepático	-	-	-	-	-	-	-	-	2	4	9	14	25	14	19	14	12	10	123	10,8
C25	páncreas	-	-	-	-	-	1	-	-	1	-	2	-	5	3	8	4	8	4	36	3,2
C30-31	fosa nasal, senos, otros	-	-	-	-	-	-	-	-	-	1	-	-	-	-	-	-	1	-	2	0,2
C32	laringe	-	-	-	-	-	-	-	-	-	-	-	1	-	-	1	-	1	-	3	0,3
C33-34	pulmón	-	-	1	1	-	1	-	1	1	1	5	3	8	4	11	11	9	22	79	6,9
C37-38	otros órganos torácicos	-	-	-	-	-	-	-	-	-	-	-	-	-	1	-	-	-	-	1	0,1
C40-41	hueso	1	-	-	-	1	-	1	-	-	-	-	-	-	-	-	2	1	4	10	0,9
C43	piel, melanoma	-	-	-	-	-	-	-	-	-	-	2	1	-	-	1	2	1	-	7	0,6
C44	piel, no melanoma	-	-	-	-	-	-	-	-	-	-	-	-	-	1	1	2	3	2	9	0,8
C45	mesotelioma	-	-	-	-	-	-	-	-	-	-	-	-	-	-	-	-	-	-	0	0,0
C47, 49	tejidos blandos	-	-	1	-	-	1	1	-	1	-	-	1	-	-	3	-	1	1	10	0,9
C50	mama	-	-	-	-	-	-	1	2	5	9	11	10	15	19	14	15	9	19	129	11,3
C53	útero cuello	-	-	-	-	-	1	3	11	12	10	14	18	7	16	17	5	5	9	128	11,2
C54	útero cuerpo	-	-	-	-	-	-	-	-	-	-	-	1	1	1	1	1	-	1	6	0,5
C55	útero sin especificar	-	-	-	-	-	1	2	3	7	11	8	11	9	13	6	11	11	16	109	9,6
C56	ovario	-	-	-	-	2	2	1	-	1	2	1	2	2	8	8	6	4	-	39	3,4
C57	otros genitales	-	-	-	-	-	1	-	-	2	-	-	2	-	3	2	4	3	3	20	1,8
C58	placenta	-	-	-	-	-	1	-	1	1	-	-	-	-	-	-	-	-	-	3	0,3
C64-66,68	riñón, otros urinarios	-	1	1	-	-	-	-	-	-	-	-	1	2	2	4	4	-	-	15	1,3
C67	vejiga	-	-	-	-	-	-	-	-	-	-	2	-	-	-	-	3	3	2	10	0,9
C69	ojo	-	-	1	-	-	-	-	-	-	-	-	-	-	-	1	-	-	1	3	0,3
C70-72	encéfalo, otros SNC	-	2	3	1	1	-	1	-	2	-	-	-	-	2	-	1	1	1	15	1,3
C73	tiroides	-	-	-	-	-	-	-	-	1	-	-	-	1	-	-	1	1	3	7	0,6
C74	otras glándulas endócrinas	-	-	1	-	-	1	1	-	-	-	-	-	1	-	-	-	-	-	4	0,4
C81	linfoma de Hodgkin	-	-	-	-	-	-	-	1	-	-	1	-	-	-	-	-	1	-	3	0,3
C82-85	linfoma no Hodgkin	-	-	-	1	2	1	1	-	-	2	1	1	4	-	2	5	1	1	22	1,9
C88-90	mieloma	-	-	-	-	-	-	-	-	-	-	2	1	-	1	2	2	1	1	10	0,9
C91	leucemia linfoide	-	-	2	1	2	-	2	-	-	-	-	-	-	-	-	-	2	-	9	0,8
C92	leucemia mieloide	-	-	-	3	2	1	1	1	3	1	2	1	1	-	-	3	4	4	27	2,4
C93-94	otras leucemias	-	-	-	-	-	-	-	-	-	-	-	-	-	-	-	-	-	-	0	0,0
C95	leucemia no especificada	-	2	-	-	1	2	2	-	1	-	1	-	-	-	-	2	-	2	13	1,1
	mal definidos y metástasis	-	-	-	-	3	-	-	1	2	1	3	7	5	14	13	13	11	14	87	7,6
	TOTAL	1	5	10	7	14	15	17	24	45	47	72	92	106	122	139	139	131	152	1138	100,0

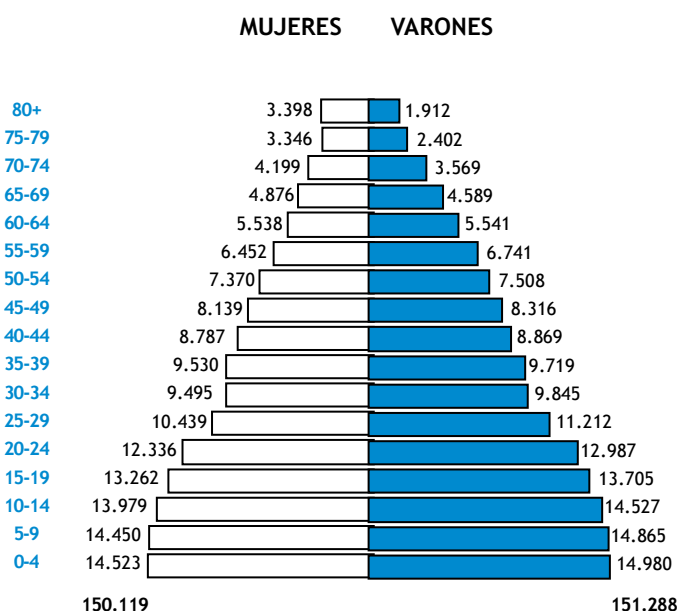
CIE-10	SITIO	0-4	5-9	10-14	15-19	20-24	25-29	30-34	35-39	40-44	45-49	50-54	55-59	60-64	65-69	70-74	75-79	80+	Tasa Cruda	Tasa Ajust.	Tasa Acum.
C00	labio	-	-	-	-	-	-	-	-	-	-	-	-	-	-	-	-	-	0,0	0,0	0,00
C01-02	lengua, otros	-	-	-	-	-	-	-	1,1	-	-	-	-	-	2,9	-	-	-	0,1	0,2	0,02
C03-06	boca	-	-	-	-	-	-	-	-	-	1,3	-	-	-	2,9	-	-	6,8	0,2	0,2	0,02
C07-08	parótida, glándulas salivales	-	-	-	-	-	-	-	-	-	1,3	-	-	-	2,9	3,9	-	6,8	0,3	0,3	0,04
C09-10	orofaringe	-	-	-	-	-	-	-	-	-	-	-	-	-	-	-	-	-	0,0	0,0	0,00
C11	nasofaringe	-	-	-	-	-	-	-	-	-	-	-	-	2,4	-	-	-	-	0,1	0,1	0,01
C12-13	hipofaringe	-	-	-	-	-	-	-	-	-	-	-	-	-	2,9	-	-	-	0,1	0,1	0,02
C14	faringe y mal definidos	-	-	-	-	-	-	-	-	-	-	-	-	-	-	-	-	-	0,0	0,0	0,00
C15	esófago	-	-	-	-	-	-	-	-	1,2	-	1,7	2,0	2,4	-	7,8	17,3	34,1	0,9	1,0	0,08
C16	estómago	-	-	-	-	0,7	-	2,1	-	2,4	2,7	6,6	8,1	16,8	20,4	39,1	86,5	54,6	4,1	4,6	0,49
C17	intestino delgado	-	-	-	-	-	-	-	-	1,2	-	-	-	-	2,9	3,9	-	6,8	0,3	0,3	0,04
C18-21	colon-recto	-	-	-	-	-	-	1,0	2,2	1,2	2,7	6,6	10,2	14,4	23,4	15,6	28,8	41,0	2,9	3,5	0,39
C22	hígado	-	-	-	-	-	-	-	-	-	2,7	13,3	20,3	12,0	14,6	39,1	80,8	68,3	4,3	4,8	0,51
C23-24	vesícula, c.extrahepático	-	-	-	-	-	-	-	2,2	4,8	12,1	23,2	50,8	33,7	55,5	54,7	69,2	68,3	8,2	9,8	1,18
C25	páncreas	-	-	-	-	0,7	-	-	1,1	-	2,7	-	10,2	7,2	23,4	15,6	46,1	27,3	2,4	2,7	0,30
C30-31	fosa nasal, senos, otros	-	-	-	-	-	-	-	-	1,2	-	-	-	-	-	-	5,8	-	0,1	0,1	0,01
C32	laringe	-	-	-	-	-	-	-	-	-	-	1,7	-	-	2,9	-	5,8	-	0,2	0,2	0,02
C33-34	pulmón	-	0,6	0,6	-	0,7	-	1,0	1,1	1,2	6,7	5,0	16,3	9,6	32,1	43,0	51,9	150,2	5,3	5,9	0,59
C37-38	otros órganos torácicos	-	-	-	-	-	-	-	-	-	-	-	-	2,4	-	-	-	-	0,1	0,1	0,01
C40-41	hueso	-	-	-	0,6	-	0,9	-	-	-	-	-	-	-	-	7,8	5,8	27,3	0,7	0,6	0,05
C43	piel, melanoma	-	-	-	-	-	-	-	-	-	2,7	1,7	-	-	2,9	7,8	5,8	-	0,5	0,5	0,08
C44	piel, no melanoma	-	-	-	-	-	-	-	-	-	-	-	-	2,4	2,9	7,8	17,3	13,7	0,6	0,7	0,07
C45	mesotelioma	-	-	-	-	-	-	-	-	-	-	-	-	-	-	-	-	-	0,0	0,0	0,00
C47, 49	tejidos blandos	-	0,6	-	-	0,7	0,9	-	1,1	-	-	1,7	-	-	8,8	-	5,8	6,8	0,7	0,7	0,07
C50	mama	-	-	-	-	-	0,9	2,1	5,5	10,7	14,8	16,6	30,5	45,7	40,9	58,7	51,9	129,7	8,6	10,1	1,13
C53	útero cuello	-	-	-	-	0,7	2,6	11,4	13,3	11,9	18,8	29,8	14,2	38,5	49,6	19,6	28,8	61,5	8,5	10,0	1,05
C54	útero cuerpo	-	-	-	-	-	-	-	-	-	-	1,7	2,0	2,4	2,9	3,9	-	6,8	0,4	0,5	0,07
C55	útero sin especificar	-	-	-	-	0,7	1,7	3,1	7,8	13,1	10,7	18,2	18,3	31,3	17,5	43,0	63,5	109,3	7,3	8,3	0,82
C56	ovario	-	-	-	1,3	1,4	0,9	-	1,1	2,4	1,3	3,3	4,1	19,3	23,4	23,5	23,1	-	2,6	3,1	0,41
C57	otros genitales	-	-	-	-	0,7	-	-	2,2	-	-	3,3	-	7,2	5,8	15,6	17,3	20,5	1,3	1,5	0,17
C58	placenta	-	-	-	-	0,7	-	1,0	1,1	-	-	-	-	-	-	-	-	-	0,2	0,2	0,01
C64-66,68	riñón, otros urinarios	0,6	0,6	-	-	-	-	-	-	-	-	1,7	4,1	4,8	11,7	15,6	-	-	1,0	1,2	0,20
C67	vejiga	-	-	-	-	-	-	-	-	-	2,7	-	-	-	-	11,7	17,3	13,7	0,7	0,7	0,07
C69	ojo	-	0,6	-	-	-	-	-	-	-	-	-	-	-	2,9	-	-	6,8	0,2	0,2	0,02
C70-72	encéfalo, otros SNC	1,2	1,8	0,6	0,6	-	0,9	-	2,2	-	-	-	-	4,8	-	3,9	5,8	6,8	1,0	1,0	0,08
C73	tiroides	-	-	-	-	-	-	-	1,1	-	-	-	2,0	-	-	3,9	5,8	20,5	0,5	0,5	0,04
C74	otras glándulas endócrinas	-	0,6	-	-	0,7	0,9	-	-	-	-	-	2,0	-	-	-	-	-	0,3	0,3	0,02
C81	linfoma de Hodgkin	-	-	-	-	-	-	1,0	-	-	1,3	-	-	-	-	-	5,8	-	0,2	0,2	0,01
C82-85	linfoma no Hodgkin	-	-	0,6	1,3	0,7	0,9	-	-	2,4	1,3	1,7	8,1	-	5,8	19,6	5,8	6,8	1,5	1,6	0,21
C88-90	mieloma	-	-	-	-	-	-	-	-	-	2,7	1,7	-	2,4	5,8	7,8	5,8	6,8	0,7	0,8	0,10
C91	leucemia linfoide	-	1,2	0,6	1,3	-	1,7	-	-	-	-	-	-	-	-	-	11,5	-	0,6	0,5	0,02
C92	leucemia mieloide	-	-	1,9	1,3	0,7	0,9	1,0	3,3	1,2	2,7	1,7	2,0	-	-	11,7	23,1	27,3	1,8	1,8	0,14
C93-94	otras leucemias	-	-	-	-	-	-	-	-	-	-	-	-	-	-	-	-	-	0,0	0,0	0,00
C95	leucemia no especificada	1,2	-	-	0,6	1,4	1,7	-	1,1	-	1,3	-	-	-	-	7,8	-	13,7	0,9	0,9	0,08
	mal definidos y metástasis	-	-	-	1,9	-	-	1,0	2,2	1,2	4,0	11,6	10,2	33,7	37,9	50,8	63,5	95,6	5,8	6,8	0,77
	TOTAL	2,9	6,1	4,4	9,0	10,3	14,6	25,0	49,8	56,0	96,7	152,4	215,6	293,6	405,8	543,5	755,7	1038,0	75,7	86,8	9,00

TASAS AJUSTADAS DE MORTALIDAD PARA LOS PRINCIPALES SITIOS TUMORALES EN LA PROVINCIA DE LA PAMPA

1997-2001



Distribución de la población promedio del período 1997 - 2001, por sexo y edad



CIE-10	SITIO	Desc.	0-4	5-9	10-14	15-19	20-24	25-29	30-34	35-39	40-44	45-49	50-54	55-59	60-64	65-69	70-74	75-79	80+	Total	%
C00	labio	-	-	-	-	-	-	-	-	-	-	-	-	-	-	1	-	-	1	2	0,1
C01-02	lengua, otros	-	-	-	-	-	-	-	-	-	-	2	1	-	1	1	1	2	1	9	0,5
C03-06	boca	-	-	-	-	-	-	-	-	-	-	-	1	-	1	1	2	-	-	5	0,3
C07-08	parótida, glándulas salivales	-	-	-	-	-	-	-	-	-	-	-	1	-	2	-	-	-	-	3	0,2
C09-10	orofaringe	1	-	-	-	-	-	-	-	-	1	-	1	-	-	-	-	-	-	3	0,2
C11	nasofaringe	-	-	-	-	-	-	-	-	-	-	-	-	-	-	-	-	-	-	0	0,0
C12-13	hipofaringe	-	-	-	-	-	-	-	-	-	-	-	-	-	-	-	-	-	-	0	0,0
C14	faringe y mal definidos	-	-	-	-	-	-	-	-	-	-	1	3	4	3	4	1	-	-	16	0,9
C15	esófago	-	-	-	-	-	-	1	-	-	2	4	5	10	20	12	18	11	17	100	5,9
C16	estómago	-	-	-	-	-	-	-	-	1	4	5	8	18	10	12	21	17	13	109	6,4
C17	intestino delgado	-	-	-	-	-	-	-	-	-	-	-	1	-	-	-	-	-	2	3	0,2
C18-21	colon-recto	-	-	-	-	-	-	-	1	1	1	2	13	13	17	15	34	30	30	157	9,2
C22	hígado	-	-	-	1	-	-	-	-	-	1	2	-	4	10	8	5	6	8	45	2,6
C23-24	vesícula, c.extrahepático	-	-	-	-	-	-	-	-	-	-	-	-	2	-	1	4	2	2	11	0,6
C25	páncreas	-	-	-	-	-	-	-	-	1	2	6	6	17	20	14	17	12	15	110	6,5
C30-31	fosa nasal, senos, otros	-	-	-	-	-	-	-	-	-	-	1	-	-	1	1	-	-	-	3	0,2
C32	laringe	-	-	-	-	-	-	-	-	1	1	5	6	14	9	9	9	2	8	64	3,8
C33-34	pulmón	2	-	-	-	-	-	-	-	2	9	16	40	59	65	66	47	36	39	381	22,4
C37-38	otros órganos torácicos	-	-	-	-	-	-	-	-	-	1	-	-	-	6	1	3	1	-	12	0,7
C40-41	hueso	-	-	-	-	2	1	-	-	-	1	1	-	2	-	4	5	-	3	19	1,1
C43	piel, melanoma	-	-	-	-	-	-	-	-	-	-	1	-	3	-	1	-	2	1	8	0,5
C44	piel, no melanoma	-	-	-	-	-	-	-	-	-	-	2	-	1	1	-	3	1	4	12	0,7
C45	mesotelioma	-	-	-	-	-	-	-	-	-	-	-	-	-	-	1	1	-	-	2	0,1
C47, 49	tejidos blandos	-	-	2	-	-	1	-	-	-	-	1	-	1	1	1	-	-	1	8	0,5
C50	mama	-	-	-	-	-	-	-	-	-	-	-	1	-	-	1	-	1	-	3	0,2
C61	próstata	-	-	-	-	-	-	-	-	-	-	1	1	3	5	25	27	34	75	171	10,0
C62	testículo	-	-	-	-	-	1	2	-	1	1	-	-	1	-	-	-	-	-	6	0,4
C60,63	pene, otros genitales	-	-	-	-	-	-	1	-	-	-	-	1	1	-	1	-	2	-	6	0,4
C64-66,68	riñón, otros urinarios	-	-	-	-	-	-	-	-	-	1	3	6	5	8	10	9	4	11	57	3,3
C67	vejiga	-	-	-	-	-	-	1	-	-	-	-	-	4	11	7	8	7	16	54	3,2
C69	ojo	-	-	-	-	-	-	-	-	-	-	-	-	-	-	-	-	-	-	0	0,0
C70-72	encéfalo, otros SNC	-	1	1	-	1	1	-	1	1	-	-	1	-	6	4	3	5	5	30	1,8
C73	tiroides	-	-	-	-	-	-	-	-	-	-	-	-	-	1	-	-	-	-	1	0,1
C74	otras glándulas endócrinas	-	-	-	-	-	-	-	-	-	-	-	1	-	-	-	-	-	-	1	0,1
C81	linfoma de Hodgkin	-	-	-	-	-	-	-	-	-	1	-	1	-	2	1	-	-	-	5	0,3
C82-85	linfoma no Hodgkin	-	-	1	-	1	-	-	-	-	1	-	1	4	3	2	7	3	1	24	1,4
C88-90	mieloma	-	-	-	-	-	-	-	-	1	-	-	2	1	-	3	5	6	2	20	1,2
C91	leucemia linfoide	-	1	-	2	3	-	-	1	1	-	-	-	-	1	2	5	1	8	25	1,5
C92	leucemia mieloide	-	1	-	2	2	1	1	1	1	1	1	-	2	1	2	4	-	3	23	1,3
C93-94	otras leucemias	-	-	-	-	-	-	-	-	-	-	-	-	-	-	-	-	-	-	0	0,0
C95	leucemia no especificada	-	-	-	-	1	2	1	-	-	-	-	-	-	-	3	4	1	3	15	0,9
	mal definidos y metástasis	-	-	-	-	1	1	-	2	-	4	4	11	18	10	27	34	28	41	181	10,6
	TOTAL	3	3	4	5	11	8	7	6	11	31	59	112	187	215	241	277	214	310	1704	100,0

LA PAMPA Tasas según sitio tumoral y grupo de edad (por 100.000, por año). 1997-2001

VARONES

CIE-10	SITIO	0-4	5-9	10-14	15-19	20-24	25-29	30-34	35-39	40-44	45-49	50-54	55-59	60-64	65-69	70-74	75-79	80+	Tasa Cruda	Tasa Ajust.	Tasa Acum.
C00	labio	-	-	-	-	-	-	-	-	-	-	-	-	-	4,4	-	-	10,5	0,3	0,2	0,02
C01-02	lengua, otros	-	-	-	-	-	-	-	-	-	4,8	2,7	-	3,6	4,4	5,6	16,7	10,5	1,2	1,1	0,11
C03-06	boca	-	-	-	-	-	-	-	-	-	-	2,7	-	3,6	4,4	11,2	-	-	0,7	0,6	0,11
C07-08	parótida, glándulas salivales	-	-	-	-	-	-	-	-	-	-	2,7	-	7,2	-	-	-	-	0,4	0,4	0,05
C09-10	orofaringe	-	-	-	-	-	-	-	-	2,3	-	2,7	-	-	-	-	-	-	0,4	0,3	0,03
C11	nasofaringe	-	-	-	-	-	-	-	-	-	-	-	-	-	-	-	-	-	0,0	0,0	0,00
C12-13	hipofaringe	-	-	-	-	-	-	-	-	-	-	-	-	-	-	-	-	-	0,0	0,0	0,00
C14	faringe y mal definidos	-	-	-	-	-	-	-	-	-	2,4	8,0	11,9	10,8	17,4	5,6	-	-	2,1	2,1	0,28
C15	esófago	-	-	-	-	-	1,8	-	-	4,5	9,6	13,3	29,7	72,2	52,3	100,9	91,6	177,8	13,2	12,0	1,41
C16	estómago	-	-	-	-	-	-	-	2,1	9,0	12,0	21,3	53,4	36,1	52,3	117,7	141,5	136,0	14,4	12,7	1,51
C17	intestino delgado	-	-	-	-	-	-	-	-	-	-	2,7	-	-	-	-	-	20,9	0,4	0,3	0,01
C18-21	colon-recto	-	-	-	-	-	-	2,0	2,1	2,3	4,8	34,6	38,6	61,4	65,4	190,5	249,8	313,7	20,8	17,8	1,99
C22	hígado	-	-	1,4	-	-	-	-	-	2,3	4,8	-	11,9	36,1	34,9	28,0	50,0	83,7	5,9	5,4	0,60
C23-24	vesícula, c.extrahepático	-	-	-	-	-	-	-	-	-	-	-	5,9	-	4,4	22,4	16,7	20,9	1,5	1,2	0,16
C25	páncreas	-	-	-	-	-	-	-	2,1	4,5	14,4	16,0	50,4	72,2	61,0	95,3	99,9	156,9	14,5	13,3	1,57
C30-31	fosa nasal, senos, otros	-	-	-	-	-	-	-	-	-	2,4	-	-	3,6	4,4	-	-	-	0,4	0,4	0,05
C32	laringe	-	-	-	-	-	-	-	2,1	2,3	12,0	16,0	41,5	32,5	39,2	50,4	16,7	83,7	8,5	7,9	0,98
C33-34	pulmón	-	-	-	-	-	-	-	4,1	20,3	38,5	106,6	175,0	234,6	287,6	263,4	299,8	407,9	50,4	46,5	5,49
C37-38	otros órganos torácicos	-	-	-	-	-	-	-	-	-	2,4	-	-	21,7	4,4	16,8	8,3	-	1,6	1,6	0,23
C40-41	hueso	-	-	-	2,9	1,5	-	-	-	2,3	2,4	-	5,9	-	17,4	28,0	-	31,4	2,5	2,3	0,30
C43	piel, melanoma	-	-	-	-	-	-	-	-	-	2,4	-	8,9	-	4,4	-	16,7	10,5	1,1	0,9	0,08
C44	piel, no melanoma	-	-	-	-	-	-	-	-	-	4,8	-	3,0	3,6	-	16,8	8,3	41,8	1,6	1,4	0,14
C45	mesotelioma	-	-	-	-	-	-	-	-	-	-	-	-	-	4,4	5,6	-	-	0,3	0,2	0,05
C47, 49	tejidos blandos	-	2,7	-	-	1,5	-	-	-	-	2,4	-	3,0	3,6	4,4	-	-	10,5	1,1	1,0	0,09
C50	mama	-	-	-	-	-	-	-	-	-	-	2,7	-	-	4,4	-	8,3	-	0,4	0,3	0,04
C61	próstata	-	-	-	-	-	-	-	-	-	2,4	2,7	8,9	18,0	108,9	151,3	283,1	784,4	22,6	18,3	1,45
C62	testículo	-	-	-	-	1,5	3,6	-	2,1	2,3	-	-	3,0	-	-	-	-	-	0,8	0,8	0,06
C60,63	pene, otros genitales	-	-	-	-	-	1,8	-	-	-	-	2,7	3,0	-	4,4	-	16,7	-	0,8	0,7	0,06
C64-66,68	riñón, otros urinarios	-	-	-	-	-	-	-	-	2,3	7,2	16,0	14,8	28,9	43,6	50,4	33,3	115,0	7,5	6,9	0,81
C67	vejiga	-	-	-	-	-	1,8	-	-	-	-	-	11,9	39,7	30,5	44,8	58,3	167,3	7,1	6,3	0,64
C69	ojo	-	-	-	-	-	-	-	-	-	-	-	-	-	-	-	-	-	0,0	0,0	0,00
C70-72	encéfalo, otros SNC	1,3	1,3	-	1,5	1,5	-	2,0	2,1	-	-	2,7	-	21,7	17,4	16,8	41,6	52,3	4,0	3,6	0,34
C73	tiroides	-	-	-	-	-	-	-	-	-	-	-	-	3,6	-	-	-	-	0,1	0,1	0,02
C74	otras glándulas endócrinas	-	-	-	-	-	-	-	-	-	-	2,7	-	-	-	-	-	-	0,1	0,1	0,01
C81	linfoma de Hodgkin	-	-	-	-	-	-	-	-	2,3	-	2,7	-	7,2	4,4	-	-	-	0,7	0,7	0,08
C82-85	linfoma no Hodgkin	-	1,3	-	1,5	-	-	-	-	2,3	-	2,7	11,9	10,8	8,7	39,2	25,0	10,5	3,2	2,8	0,39
C88-90	mieloma	-	-	-	-	-	-	-	2,1	-	-	5,3	3,0	-	13,1	28,0	50,0	20,9	2,6	2,2	0,26
C91	leucemia linfoide	1,3	-	2,8	4,4	-	-	2,0	2,1	-	-	-	-	3,6	8,7	28,0	8,3	83,7	3,3	2,9	0,26
C92	leucemia mieloide	1,3	-	2,8	2,9	1,5	1,8	2,0	2,1	2,3	2,4	-	5,9	3,6	8,7	22,4	-	31,4	3,0	2,9	0,30
C93-94	otras leucemias	-	-	-	-	-	-	-	-	-	-	-	-	-	-	-	-	-	0,0	0,0	0,00
C95	leucemia no especificada mal definidos y metástasis	-	-	-	1,5	3,1	1,8	-	-	-	-	-	-	-	13,1	22,4	8,3	31,4	2,0	1,8	0,21
		-	-	-	1,5	1,5	-	4,1	-	9,0	9,6	29,3	53,4	36,1	117,7	190,5	233,1	428,8	23,9	20,6	2,24
	TOTAL	4,0	5,4	6,9	16,1	12,3	12,5	12,2	22,6	69,9	141,9	298,4	554,8	776,1	1050,2	1552,3	1781,8	3242,0	225,3	200,8	20,29

CIE-10	SITIO	Desc.	0-4	5-9	10-14	15-19	20-24	25-29	30-34	35-39	40-44	45-49	50-54	55-59	60-64	65-69	70-74	75-79	80+	Total	%
C00	labio	-	-	-	-	-	-	-	-	-	-	-	-	-	-	-	-	-	-	0	0,0
C01-02	lengua, otros	-	-	-	-	-	-	-	-	-	-	-	-	-	-	-	1	-	-	1	0,1
C03-06	boca	-	-	-	-	-	-	-	-	-	-	-	-	-	-	-	-	-	-	0	0,0
C07-08	parótida, glándulas salivales	-	-	-	-	-	-	-	-	-	-	-	-	-	-	-	-	1	2	3	0,3
C09-10	orofaringe	-	-	-	-	-	-	-	-	-	-	-	-	-	-	1	-	-	-	1	0,1
C11	nasofaringe	-	-	-	-	-	-	-	-	-	-	-	-	-	-	-	-	-	-	0	0,0
C12-13	hipofaringe	-	-	-	-	-	-	-	-	-	-	-	-	-	-	-	-	-	-	0	0,0
C14	faringe y mal definidos	-	-	-	-	-	-	-	-	-	-	-	-	-	1	-	-	-	-	1	0,1
C15	esófago	-	-	-	-	-	-	-	-	-	-	-	-	2	3	3	6	5	7	26	2,5
C16	estómago	-	1	-	-	-	-	-	1	-	1	-	-	5	9	4	7	10	9	47	4,5
C17	intestino delgado	-	-	-	-	-	-	-	-	-	-	-	-	-	1	1	-	-	-	2	0,2
C18-21	colon-recto	-	-	-	-	-	1	-	-	-	1	1	4	9	11	10	15	16	34	102	9,8
C22	hígado	-	-	-	-	-	-	-	-	1	-	-	3	3	4	4	6	6	14	41	3,9
C23-24	vesícula, c.extrahepático	-	-	-	-	-	-	-	-	-	-	-	2	3	4	2	2	5	11	29	2,8
C25	páncreas	1	-	-	-	-	-	-	-	-	1	4	3	1	8	7	10	10	17	62	6,0
C30-31	fosa nasal, senos, otros	-	-	-	-	-	-	-	-	-	-	-	-	-	-	-	-	-	-	0	0,0
C32	laringe	-	-	-	-	-	-	-	-	-	-	-	-	-	1	1	1	-	-	3	0,3
C33-34	pulmón	-	-	-	-	-	-	-	-	-	1	5	4	4	5	7	5	14	20	65	6,2
C37-38	otros órganos torácicos	-	-	-	-	-	-	-	-	-	-	-	-	1	-	1	1	-	2	5	0,5
C40-41	hueso	-	1	-	1	-	-	-	-	1	-	-	-	1	1	1	-	-	4	10	1,0
C43	piel, melanoma	-	-	-	-	-	-	-	-	-	-	1	-	1	-	1	3	1	-	7	0,7
C44	piel, no melanoma	-	-	-	-	-	-	-	-	-	-	1	-	-	-	-	-	-	2	3	0,3
C45	mesotelioma	-	-	-	-	-	-	-	-	-	-	-	-	-	-	-	-	-	1	1	0,1
C47, 49	tejidos blandos	-	1	-	-	-	-	-	-	-	-	-	-	-	-	-	1	-	1	3	0,3
C50	mama	-	-	-	-	-	-	-	-	7	8	13	17	18	23	25	26	19	43	199	19,1
C53	útero cuello	-	-	-	-	-	-	-	4	1	8	9	3	2	4	3	1	4	3	42	4,0
C54	útero cuerpo	-	-	-	-	-	-	-	-	-	-	-	-	2	1	2	2	5	5	17	1,6
C55	útero sin especificar	-	-	-	-	-	-	-	2	2	1	1	6	3	3	4	1	2	6	31	3,0
C56	ovario	-	-	-	-	-	-	-	-	2	3	4	-	4	6	6	5	4	10	44	4,2
C57	otros genitales	-	-	-	-	-	-	-	-	-	1	-	-	1	3	1	2	3	8	19	1,8
C58	placenta	-	-	-	-	-	-	-	-	-	1	-	-	-	-	-	-	-	-	1	0,1
C64-66,68	riñón, otros urinarios	-	-	1	-	-	-	-	-	-	-	-	2	1	4	-	4	2	3	17	1,6
C67	vejiga	-	-	-	-	-	-	-	-	-	-	1	1	-	1	1	3	2	11	20	1,9
C69	ojo	-	-	-	-	-	-	-	-	-	-	-	-	-	-	-	-	-	1	1	0,1
C70-72	encéfalo, otros SNC	-	-	1	-	-	-	-	1	-	1	1	2	3	2	4	5	1	2	23	2,2
C73	tiroides	-	-	-	-	-	-	-	-	-	-	-	-	1	1	-	1	1	1	5	0,5
C74	otras glándulas endócrinas	-	-	-	2	-	1	-	-	-	-	-	-	-	-	-	-	-	-	3	0,3
C81	linfoma de Hodgkin	-	-	-	-	-	-	1	1	1	1	-	-	-	-	-	-	-	-	4	0,4
C82-85	linfoma no Hodgkin	-	-	-	-	-	-	-	1	-	-	2	-	1	1	2	3	3	1	14	1,3
C88-90	mieloma	-	-	1	-	-	-	-	-	-	-	-	-	2	1	3	3	6	3	19	1,8
C91	leucemia linfoide	-	1	-	-	-	-	-	-	-	-	-	-	1	-	1	3	3	3	12	1,2
C92	leucemia mieloide	-	-	-	-	-	1	-	1	1	-	2	-	1	2	-	1	2	2	13	1,2
C93-94	otras leucemias	-	-	-	-	-	-	-	-	-	-	-	-	-	-	-	-	-	-	0	0,0
C95	leucemia no especificada	-	1	-	-	-	2	-	1	-	-	-	-	1	-	-	1	2	1	9	0,9
	mal definidos y metástasis	-	1	-	-	-	-	-	1	2	3	4	5	11	8	12	20	25	45	137	13,1
	TOTAL	1	6	3	3	0	5	1	13	18	31	49	52	82	108	107	139	152	272	1042	100,0

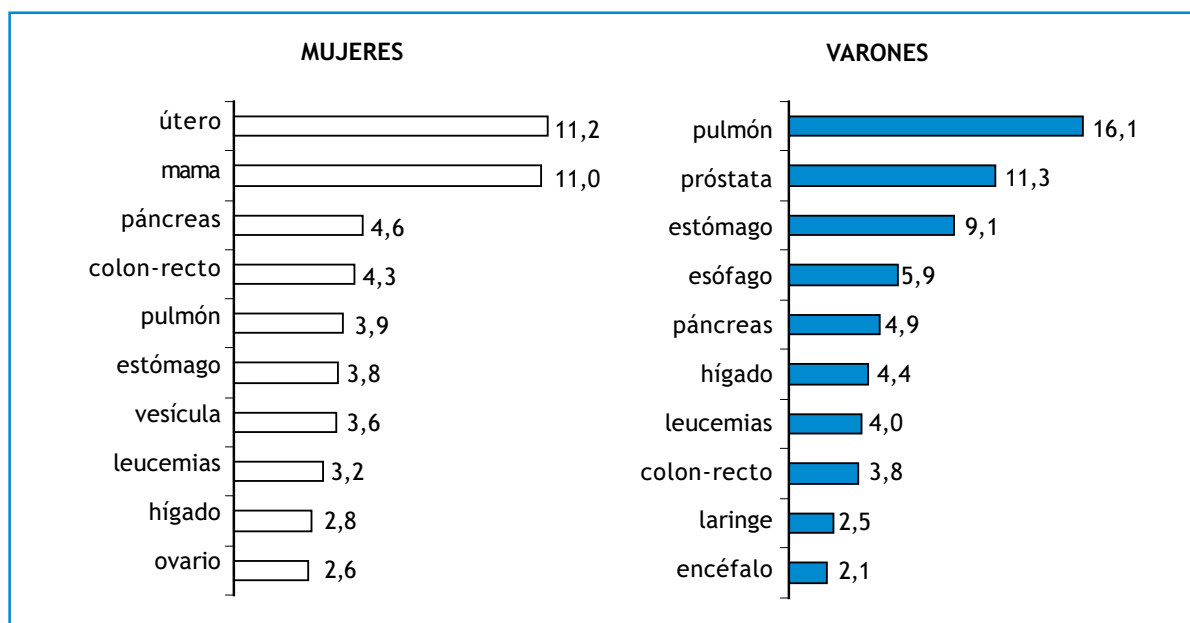
LA PAMPA Tasas según sitio tumoral y grupo de edad (por 100.000, por año). 1997-2001

MUJERES

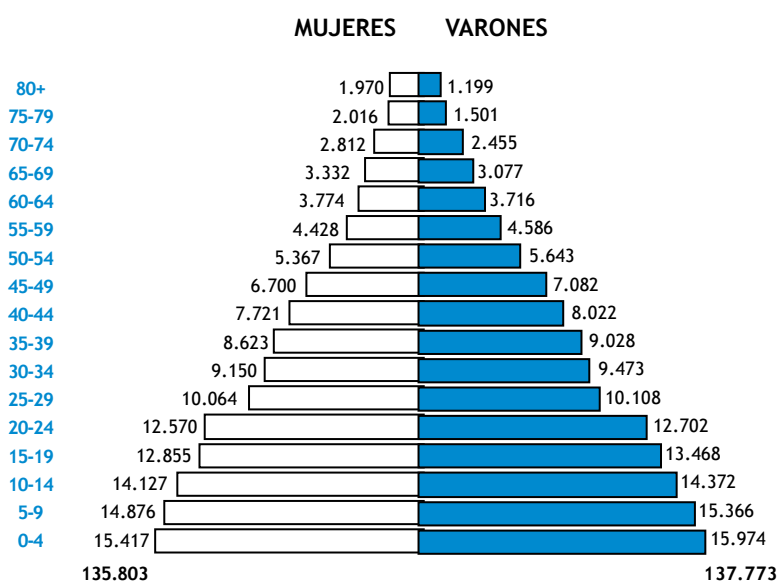
CIE-10	SITIO	0-4	5-9	10-14	15-19	20-24	25-29	30-34	35-39	40-44	45-49	50-54	55-59	60-64	65-69	70-74	75-79	80+	Tasa Cruda	Tasa Ajust.	Tasa Acum.
C00	labio	-	-	-	-	-	-	-	-	-	-	-	-	-	-	-	-	-	0,0	0,0	0,00
C01-02	lengua, otros	-	-	-	-	-	-	-	-	-	-	-	-	-	-	4,8	-	-	0,1	0,1	0,02
C03-06	boca	-	-	-	-	-	-	-	-	-	-	-	-	-	-	-	-	-	0,0	0,0	0,00
C07-08	parótida, glándulas salivales	-	-	-	-	-	-	-	-	-	-	-	-	-	-	-	6,0	11,8	0,4	0,2	0,00
C09-10	orofaringe	-	-	-	-	-	-	-	-	-	-	-	-	-	4,1	-	-	-	0,1	0,1	0,02
C11	nasofaringe	-	-	-	-	-	-	-	-	-	-	-	-	-	-	-	-	-	0,0	0,0	0,00
C12-13	hipofaringe	-	-	-	-	-	-	-	-	-	-	-	-	-	-	-	-	-	0,0	0,0	0,00
C14	faringe y mal definidos	-	-	-	-	-	-	-	-	-	-	-	-	3,6	-	-	-	-	0,1	0,1	0,02
C15	esófago	-	-	-	-	-	-	-	-	-	-	-	6,2	10,8	12,3	28,6	29,9	41,2	3,5	2,3	0,29
C16	estómago	1,4	-	-	-	-	-	2,1	-	2,3	-	-	15,5	32,5	16,4	33,3	59,8	53,0	6,3	4,6	0,52
C17	intestino delgado	-	-	-	-	-	-	-	-	-	-	-	-	3,6	4,1	-	-	-	0,3	0,3	0,04
C18-21	colon-recto	-	-	-	-	1,6	-	-	-	2,3	2,5	10,9	27,9	39,7	41,0	71,4	95,6	200,1	13,6	9,3	0,98
C22	hígado	-	-	-	-	-	-	-	2,1	-	-	8,1	9,3	14,4	16,4	28,6	35,9	82,4	5,5	3,7	0,39
C23-24	vesícula, c.extrahepático	-	-	-	-	-	-	-	-	-	-	5,4	9,3	14,4	8,2	9,5	29,9	64,7	3,9	2,6	0,23
C25	páncreas	-	-	-	-	-	-	-	-	2,3	9,8	8,1	3,1	28,9	28,7	47,6	59,8	100,0	8,3	5,8	0,64
C30-31	fosa nasal, senos, otros	-	-	-	-	-	-	-	-	-	-	-	-	-	-	-	-	-	0,0	0,0	0,00
C32	laringe	-	-	-	-	-	-	-	-	-	-	-	-	3,6	4,1	4,8	-	-	0,4	0,4	0,06
C33-34	pulmón	-	-	-	-	-	-	-	-	2,3	12,3	10,9	12,4	18,1	28,7	23,8	83,7	117,7	8,7	6,0	0,54
C37-38	otros órganos torácicos	-	-	-	-	-	-	-	-	-	-	-	3,1	-	4,1	4,8	-	11,8	0,7	0,5	0,06
C40-41	hueso	1,4	-	1,4	-	-	-	-	2,1	-	-	-	3,1	3,6	4,1	-	-	23,5	1,3	1,0	0,08
C43	piel, melanoma	-	-	-	-	-	-	-	-	-	2,5	-	3,1	-	4,1	14,3	6,0	-	0,9	0,7	0,12
C44	piel, no melanoma	-	-	-	-	-	-	-	-	-	2,5	-	-	-	-	-	-	11,8	0,4	0,3	0,01
C45	mesotelioma	-	-	-	-	-	-	-	-	-	-	-	-	-	-	-	-	5,9	0,1	0,1	0,00
C47, 49	tejidos blandos	1,4	-	-	-	-	-	-	-	-	-	-	-	-	-	4,8	-	5,9	0,4	0,3	0,03
C50	mama	-	-	-	-	-	-	-	14,7	18,2	31,9	46,1	55,8	83,1	102,5	123,8	113,6	253,1	26,5	21,0	2,35
C53	útero cuello	-	-	-	-	-	-	8,4	2,1	18,2	22,1	8,1	6,2	14,4	12,3	4,8	23,9	17,7	5,6	5,2	0,48
C54	útero cuerpo	-	-	-	-	-	-	-	-	-	-	-	6,2	3,6	8,2	9,5	29,9	29,4	2,3	1,4	0,14
C55	útero sin especificar	-	-	-	-	-	-	4,2	4,2	2,3	2,5	16,3	9,3	10,8	16,4	4,8	12,0	35,3	4,1	3,5	0,35
C56	ovario	-	-	-	-	-	-	-	4,2	6,8	9,8	-	12,4	21,7	24,6	23,8	23,9	58,9	5,9	4,7	0,52
C57	otros genitales	-	-	-	-	-	-	-	-	2,3	-	-	3,1	10,8	4,1	9,5	17,9	47,1	2,5	1,7	0,15
C58	placenta	-	-	-	-	-	-	-	-	2,3	-	-	-	-	-	-	-	-	0,1	0,1	0,01
C64-66,68	riñón, otros urinarios	-	1,4	-	-	-	-	-	-	-	-	5,4	3,1	14,4	-	19,1	12,0	17,7	2,3	1,8	0,22
C67	vejiga	-	-	-	-	-	-	-	-	-	2,5	2,7	-	3,6	4,1	14,3	12,0	64,7	2,7	1,6	0,14
C69	ojo	-	-	-	-	-	-	-	-	-	-	-	-	-	-	-	-	5,9	0,1	0,1	0,00
C70-72	encéfalo, otros SNC	-	1,4	-	-	-	-	2,1	-	2,3	2,5	5,4	9,3	7,2	16,4	23,8	6,0	11,8	3,1	2,6	0,35
C73	tiroides	-	-	-	-	-	-	-	-	-	-	-	3,1	3,6	-	4,8	6,0	5,9	0,7	0,5	0,06
C74	otras glándulas endócrinas	-	-	2,9	-	1,6	-	-	-	-	-	-	-	-	-	-	-	-	0,4	0,4	0,02
C81	linfoma de Hodgkin	-	-	-	-	-	1,9	2,1	2,1	2,3	-	-	-	-	-	-	-	-	0,5	0,5	0,04
C82-85	linfoma no Hodgkin	-	-	-	-	-	-	2,1	-	-	4,9	-	3,1	3,6	8,2	14,3	17,9	5,9	1,9	1,5	0,18
C88-90	mieloma	-	1,4	-	-	-	-	-	-	-	-	-	6,2	3,6	12,3	14,3	35,9	17,7	2,5	1,7	0,19
C91	leucemia linfoide	1,4	-	-	-	-	-	-	-	-	-	-	3,1	-	4,1	14,3	17,9	17,7	1,6	1,1	0,11
C92	leucemia mieloide	-	-	-	-	1,6	-	2,1	2,1	-	4,9	-	3,1	7,2	-	4,8	12,0	11,8	1,7	1,4	0,13
C93-94	otras leucemias	-	-	-	-	-	-	-	-	-	-	-	-	-	-	-	-	-	0,0	0,0	0,00
C95	leucemia no especificada	1,4	-	-	-	3,2	-	2,1	-	-	-	-	3,1	-	-	4,8	12,0	5,9	1,2	0,9	0,07
	mal definidos y metástasis	1,4	-	-	-	-	-	2,1	4,2	6,8	9,8	13,6	34,1	28,9	49,2	95,3	149,4	264,8	18,3	12,3	1,22
	TOTAL	8,3	4,2	4,3	0,0	8,1	1,9	27,4	37,8	70,6	120,4	141,1	254,2	390,0	438,9	662,0	908,6	1600,8	138,8	102,3	10,28

TASAS AJUSTADAS DE MORTALIDAD PARA LOS PRINCIPALES SITIOS TUMORALES EN LA PROVINCIA DE LA RIOJA

1997-2001



Distribución de la población promedio del período 1997 - 2001, por sexo y edad



LA RIOJA Número de casos por sitio tumoral y grupo de edad. 1997-2001

VARONES

CIE-10	SITIO	Desc.	0-4	5-9	10-14	15-19	20-24	25-29	30-34	35-39	40-44	45-49	50-54	55-59	60-64	65-69	70-74	75-79	80+	Total	%
C00	labio	-	-	-	-	-	-	-	-	-	-	-	-	-	-	-	1	-	-	1	0,2
C01-02	lengua, otros	-	-	-	-	-	-	-	-	1	-	-	-	-	-	-	-	-	-	1	0,2
C03-06	boca	-	-	-	-	-	-	-	-	-	-	-	-	-	-	-	1	-	-	1	0,2
C07-08	parótida, glándulas salivales	-	-	-	-	-	-	-	-	-	-	-	1	-	-	-	-	-	-	1	0,2
C09-10	orofaringe	-	-	-	-	-	-	-	-	-	-	1	-	-	1	-	-	-	-	2	0,4
C11	nasofaringe	-	-	-	-	-	-	-	-	-	-	-	-	-	-	-	-	-	-	0	0,0
C12-13	hipofaringe	-	-	-	-	-	-	-	-	-	-	-	-	-	-	-	-	-	-	0	0,0
C14	faringe y mal definidos	-	-	-	-	-	-	-	-	-	-	-	-	1	1	1	-	-	1	4	0,7
C15	esófago	-	-	-	-	-	2	-	1	-	-	-	-	5	4	4	9	5	5	35	6,2
C16	estómago	-	-	-	-	-	-	-	2	-	2	2	2	6	7	9	8	5	11	52	9,3
C17	intestino delgado	-	-	-	-	-	-	-	-	-	-	-	-	-	1	-	-	-	1	2	0,4
C18-21	colon-recto	-	-	-	-	-	1	-	2	-	3	1	5	3	3	3	1	2	1	22	3,9
C22	hígado	-	-	-	-	-	-	-	1	-	1	2	4	2	2	5	3	2	5	25	4,4
C23-24	vesícula, c.extrahepático	-	-	-	-	-	-	-	-	-	-	1	2	1	3	1	2	1	1	11	2,0
C25	páncreas	-	-	-	-	-	-	-	-	-	1	4	4	4	6	1	4	3	5	28	5,0
C30-31	fosa nasal, senos, otros	-	-	-	-	-	-	-	-	-	-	-	-	-	-	-	-	-	-	0	0,0
C32	laringe	-	-	-	-	-	-	-	-	-	-	-	-	2	4	1	2	3	2	14	2,5
C33-34	pulmón	-	-	-	-	-	-	-	2	2	3	9	8	11	18	14	14	12	93	16,5	
C37-38	otros órganos torácicos	-	-	-	-	-	1	-	-	-	1	-	-	-	-	-	-	1	-	3	0,5
C40-41	hueso	-	-	-	-	-	-	-	-	-	-	1	1	-	-	1	-	-	1	4	0,7
C43	piel, melanoma	-	-	-	-	-	-	-	-	-	1	-	-	-	2	-	-	1	-	4	0,7
C44	piel, no melanoma	-	-	-	-	-	-	-	-	-	-	-	-	-	-	2	1	-	2	5	0,9
C45	mesotelioma	-	-	-	-	-	-	-	-	-	-	-	-	-	-	-	-	-	-	0	0,0
C47, 49	tejidos blandos	-	-	-	-	-	-	-	-	-	-	-	1	-	1	-	1	-	1	4	0,7
C50	mama	-	-	-	-	-	-	-	-	-	-	-	1	-	-	-	-	-	-	1	0,2
C61	próstata	-	-	-	-	-	-	-	-	-	-	-	1	1	3	13	11	15	24	68	12,1
C62	testículo	-	-	-	-	-	1	-	-	-	-	-	-	-	-	-	-	-	1	2	0,4
C60,63	pene, otros genitales	-	-	-	-	-	-	-	-	-	-	-	-	-	-	-	-	-	-	0	0,0
C64-66,68	riñón, otros urinarios	-	-	-	-	-	-	-	-	-	1	-	-	3	-	3	2	-	2	11	2,0
C67	vejiga	-	-	-	-	-	-	-	-	1	-	1	-	1	-	-	2	3	4	12	2,1
C69	ojo	-	-	-	-	-	-	-	-	-	-	-	-	-	-	-	-	-	-	0	0,0
C70-72	encéfalo, otros SNC	-	-	-	1	-	1	1	1	1	-	1	1	-	4	1	-	-	1	12	2,1
C73	tiroides	-	-	-	-	-	-	-	-	-	-	-	-	-	-	1	1	-	-	2	0,4
C74	otras glándulas endócrinas	-	-	-	-	-	-	-	-	-	-	-	-	-	-	1	-	-	-	1	0,2
C81	linfoma de Hodgkin	-	-	-	-	-	-	-	-	-	1	-	-	-	-	-	-	1	1	3	0,5
C82-85	linfoma no Hodgkin	-	-	-	-	-	-	-	-	-	1	-	2	-	2	1	1	-	1	8	1,4
C88-90	mieloma	-	-	-	-	-	-	-	-	-	-	-	-	1	-	-	-	-	-	1	0,2
C91	leucemia linfoide	-	1	2	-	1	-	-	-	-	-	-	-	-	1	-	-	-	-	5	0,9
C92	leucemia mieloide	-	1	-	-	-	1	-	1	-	-	2	-	2	-	2	2	-	-	11	2,0
C93-94	otras leucemias	-	-	-	-	-	-	-	-	-	-	-	-	-	-	-	-	-	-	0	0,0
C95	leucemia no especificada	-	-	-	-	-	1	-	-	-	1	-	-	-	2	-	2	-	2	8	1,4
	mal definidos y metástasis	-	-	-	-	-	-	-	-	5	2	8	4	13	9	10	21	13	20	105	18,7
	TOTAL	0	2	2	1	1	2	6	2	16	8	26	31	58	65	80	88	70	104	562	100,0

LA RIOJA Tasas según sitio tumoral y grupo de edad (por 100.000, por año). 1997-2001

VARONES

CIE-10	SITIO	0-4	5-9	10-14	15-19	20-24	25-29	30-34	35-39	40-44	45-49	50-54	55-59	60-64	65-69	70-74	75-79	80+	Tasa Cruda	Tasa Ajust.	Tasa Acum.
C00	labio	-	-	-	-	-	-	-	-	-	-	-	-	-	-	8,1	-	-	0,1	0,2	0,04
C01-02	lengua, otros	-	-	-	-	-	-	-	2,2	-	-	-	-	-	-	-	-	-	0,1	0,1	0,01
C03-06	boca	-	-	-	-	-	-	-	-	-	-	-	-	-	-	8,1	-	-	0,1	0,2	0,04
C07-08	parótida, glándulas salivales	-	-	-	-	-	-	-	-	-	-	3,5	-	-	-	-	-	-	0,1	0,2	0,02
C09-10	orofaringe	-	-	-	-	-	-	-	-	2,8	-	-	-	5,4	-	-	-	-	0,3	0,4	0,04
C11	nasofaringe	-	-	-	-	-	-	-	-	-	-	-	-	-	-	-	-	-	0,0	0,0	0,00
C12-13	hipofaringe	-	-	-	-	-	-	-	-	-	-	-	-	-	-	-	-	-	0,0	0,0	0,00
C14	faringe y mal definidos	-	-	-	-	-	-	-	-	-	-	-	4,4	5,4	6,5	-	-	16,7	0,6	0,8	0,08
C15	esófago	-	-	-	-	-	4,0	-	2,2	-	-	-	21,8	21,5	26,0	73,3	66,6	83,4	5,1	5,9	0,74
C16	estómago	-	-	-	-	-	-	-	4,4	-	5,6	7,1	26,2	37,7	58,5	65,2	66,6	183,5	7,5	9,1	1,02
C17	intestino delgado	-	-	-	-	-	-	-	-	-	-	-	-	5,4	-	-	-	16,7	0,3	0,4	0,03
C18-21	colon-recto	-	-	-	-	-	2,0	-	4,4	-	8,5	3,5	21,8	16,1	19,5	8,1	26,6	16,7	3,2	3,8	0,42
C22	hígado	-	-	-	-	-	-	-	2,2	-	2,8	7,1	17,4	10,8	32,5	24,4	26,6	83,4	3,6	4,4	0,49
C23-24	vesícula, c.extrahepático	-	-	-	-	-	-	-	-	-	-	3,5	8,7	5,4	19,5	8,1	26,6	16,7	1,6	1,9	0,23
C25	páncreas	-	-	-	-	-	-	-	-	-	2,8	14,2	17,4	32,3	6,5	32,6	40,0	83,4	4,1	4,9	0,53
C30-31	fosa nasal, senos, otros	-	-	-	-	-	-	-	-	-	-	-	-	-	-	-	-	-	0,0	0,0	0,00
C32	laringe	-	-	-	-	-	-	-	-	-	-	-	8,7	21,5	6,5	16,3	40,0	33,4	2,0	2,5	0,27
C33-34	pulmón	-	-	-	-	-	-	-	4,4	5,0	8,5	31,9	34,9	59,2	117,0	114,1	186,5	200,2	13,5	16,1	1,86
C37-38	otros órganos torácicos	-	-	-	-	-	2,0	-	-	-	2,8	-	-	-	-	-	13,3	-	0,4	0,5	0,02
C40-41	hueso	-	-	-	-	-	-	-	-	-	2,8	3,5	-	-	6,5	-	-	16,7	0,6	0,7	0,06
C43	piel, melanoma	-	-	-	-	-	-	-	-	2,5	-	-	-	10,8	-	-	13,3	-	0,6	0,7	0,07
C44	piel, no melanoma	-	-	-	-	-	-	-	-	-	-	-	-	-	13,0	8,1	-	33,4	0,7	0,9	0,11
C45	mesotelioma	-	-	-	-	-	-	-	-	-	-	-	-	-	-	-	-	-	0,0	0,0	0,00
C47, 49	tejidos blandos	-	-	-	-	-	-	-	-	-	-	3,5	-	5,4	-	8,1	-	16,7	0,6	0,7	0,09
C50	mama	-	-	-	-	-	-	-	-	-	-	3,5	-	-	-	-	-	-	0,1	0,2	0,02
C61	próstata	-	-	-	-	-	-	-	-	-	-	3,5	4,4	16,1	84,5	89,6	199,8	400,4	9,9	11,3	0,99
C62	testículo	-	-	-	-	-	2,0	-	-	-	-	-	-	-	-	-	-	16,7	0,3	0,3	0,01
C60,63	pene, otros genitales	-	-	-	-	-	-	-	-	-	-	-	-	-	-	-	-	-	0,0	0,0	0,00
C64-66,68	riñón, otros urinarios	-	-	-	-	-	-	-	-	2,5	-	-	13,1	-	19,5	16,3	-	33,4	1,6	1,9	0,26
C67	vejiga	-	-	-	-	-	-	-	2,2	-	2,8	-	4,4	-	-	16,3	40,0	66,7	1,7	1,9	0,13
C69	ojo	-	-	-	-	-	-	-	-	-	-	-	-	-	-	-	-	-	0,0	0,0	0,00
C70-72	encéfalo, otros SNC	-	-	1,4	-	-	2,0	2,1	2,2	-	2,8	3,5	-	21,5	6,5	-	-	16,7	1,7	2,1	0,21
C73	tiroides	-	-	-	-	-	-	-	-	-	-	-	-	-	6,5	8,1	-	-	0,3	0,4	0,07
C74	otras glándulas endócrinas	-	-	-	-	-	-	-	-	-	-	-	-	-	6,5	-	-	-	0,1	0,2	0,03
C81	linfoma de Hodgkin	-	-	-	-	-	-	-	-	2,5	-	-	-	-	-	-	13,3	16,7	0,4	0,5	0,01
C82-85	linfoma no Hodgkin	-	-	-	-	-	-	-	-	2,5	-	7,1	-	10,8	6,5	8,1	-	16,7	1,2	1,5	0,18
C88-90	mieloma	-	-	-	-	-	-	-	-	-	-	-	4,4	-	-	-	-	-	0,1	0,2	0,02
C91	leucemia linfoide	1,3	2,6	-	1,5	-	-	-	-	-	-	-	-	5,4	-	-	-	-	0,7	0,8	0,05
C92	leucemia mieloide	1,3	-	-	-	1,6	-	2,1	-	-	5,6	-	8,7	-	13,0	16,3	-	-	1,6	1,8	0,24
C93-94	otras leucemias	-	-	-	-	-	-	-	-	-	-	-	-	-	-	-	-	-	0,0	0,0	0,00
C95	leucemia no especificada	-	-	-	-	1,6	-	-	-	-	2,8	-	-	10,8	-	16,3	-	33,4	1,2	1,4	0,16
	mal definidos y metástasis	-	-	-	-	-	-	-	11,1	5,0	22,6	14,2	56,7	48,4	65,0	171,1	173,2	333,7	15,2	17,7	1,95
	TOTAL	2,5	2,6	1,4	1,5	3,1	11,9	4,2	35,4	19,9	73,4	109,9	252,9	349,9	520,1	716,9	932,6	1735,1	81,6	96,2	9,99

LA RIOJA Número de casos por sitio tumoral y grupo de edad. 1997-2001

MUJERES

CIE-10	SITIO	Desc.	0-4	5-9	10-14	15-19	20-24	25-29	30-34	35-39	40-44	45-49	50-54	55-59	60-64	65-69	70-74	75-79	80+	Total	%
C00	labio	-	-	-	-	-	-	-	-	-	-	-	-	-	-	-	-	-	-	0	0,0
C01-02	lengua, otros	-	-	-	-	-	-	-	-	-	-	-	-	1	-	-	-	-	-	1	0,2
C03-06	boca	-	-	-	-	-	-	-	-	-	-	-	-	-	-	-	-	1	-	1	0,2
C07-08	parótida, glándulas salivales	-	-	-	-	-	-	-	-	-	-	-	-	-	-	-	-	-	-	0	0,0
C09-10	orofaringe	-	-	-	-	-	-	-	-	-	-	-	-	-	-	-	-	-	-	0	0,0
C11	nasofaringe	-	-	-	-	-	-	-	-	-	-	-	-	-	-	-	-	-	-	0	0,0
C12-13	hipofaringe	-	-	-	-	-	-	-	-	-	-	-	-	-	-	-	-	-	-	0	0,0
C14	faringe y mal definidos	-	-	-	-	-	-	-	-	-	-	-	-	1	-	-	-	-	-	1	0,2
C15	esófago	-	-	-	-	-	-	-	-	-	-	1	-	-	-	3	4	1	7	16	2,9
C16	estómago	-	-	-	-	-	-	-	2	-	-	3	1	1	2	3	5	2	7	26	4,8
C17	intestino delgado	-	-	-	-	-	-	-	-	-	-	-	-	-	1	-	-	1	-	2	0,4
C18-21	colon-recto	-	-	-	-	-	-	1	1	-	-	1	1	1	4	3	7	4	7	30	5,5
C22	hígado	-	-	-	-	-	-	-	1	-	-	1	-	5	3	1	1	3	3	18	3,3
C23-24	vesícula, c.extrahepático	-	-	-	-	-	-	-	-	-	-	1	1	1	5	3	2	3	9	25	4,6
C25	páncreas	-	-	-	-	-	-	-	-	-	-	-	1	3	5	6	5	4	6	30	5,5
C30-31	fosa nasal, senos, otros	-	-	-	-	-	-	-	-	-	-	-	-	-	-	-	-	-	1	1	0,2
C32	laringe	-	-	-	-	-	-	-	-	-	-	-	-	-	-	-	-	1	-	1	0,2
C33-34	pulmón	-	-	-	-	-	-	-	-	1	2	2	1	2	1	4	3	5	7	28	5,1
C37-38	otros órganos torácicos	-	-	-	-	-	-	-	-	-	-	-	-	-	-	-	-	-	2	2	0,4
C40-41	hueso	-	-	-	-	1	-	-	-	-	-	1	-	-	-	-	-	1	1	4	0,7
C43	piel, melanoma	-	-	-	-	-	-	-	-	-	-	-	-	-	-	2	-	-	-	2	0,4
C44	piel, no melanoma	-	-	-	-	-	-	-	-	-	-	-	-	-	-	-	-	1	1	2	0,4
C45	mesotelioma	-	-	-	-	-	-	-	-	-	-	-	-	-	-	-	-	-	-	0	0,0
C47, 49	tejidos blandos	-	-	-	-	-	1	-	-	-	1	-	-	1	-	-	-	-	-	3	0,6
C50	mama	-	-	-	-	-	-	-	-	3	2	10	10	8	8	4	8	4	12	69	12,7
C53	útero cuello	-	-	-	-	-	-	1	2	4	5	7	5	4	4	2	3	-	-	37	6,8
C54	útero cuerpo	-	-	-	-	-	-	-	-	-	-	-	1	-	1	1	-	-	-	3	0,6
C55	útero sin especificar	-	-	-	-	-	-	1	2	4	-	2	-	4	4	2	1	2	7	29	5,3
C56	ovario	-	-	-	-	-	-	-	1	-	-	2	1	2	3	1	2	1	4	17	3,1
C57	otros genitales	-	-	-	-	-	-	-	-	-	-	-	-	-	-	-	-	2	2	4	0,7
C58	placenta	-	-	-	-	-	-	-	-	-	-	-	-	-	-	-	-	-	-	0	0,0
C64-66,68	riñón, otros urinarios	-	-	-	-	-	-	-	-	-	1	-	1	-	1	1	1	3	1	9	1,7
C67	vejiga	-	-	-	-	-	-	-	-	-	-	-	-	1	-	1	-	1	3	6	1,1
C69	ojo	-	-	-	-	-	-	-	-	-	-	-	-	-	-	-	1	-	-	1	0,2
C70-72	encéfalo, otros SNC	-	-	-	-	1	-	-	1	-	-	-	-	-	1	1	4	1	-	9	1,7
C73	tiroides	-	-	-	-	-	-	-	-	-	-	-	1	-	1	-	-	-	-	2	0,4
C74	otras glándulas endócrinas	-	-	-	-	-	-	-	-	-	-	-	-	-	1	-	-	-	-	1	0,2
C81	linfoma de Hodgkin	-	-	-	-	-	-	-	-	-	-	1	-	-	1	-	1	-	1	4	0,7
C82-85	linfoma no Hodgkin	-	2	-	-	-	-	-	1	-	1	-	1	-	1	-	1	-	1	8	1,5
C88-90	mieloma	-	-	-	-	-	-	-	-	-	-	-	-	-	1	-	-	-	-	1	0,2
C91	leucemia linfoide	-	-	-	-	1	-	1	-	-	-	1	-	-	-	1	-	-	1	5	0,9
C92	leucemia mieloide	-	-	-	1	-	-	1	-	-	-	-	1	1	1	2	1	-	-	8	1,5
C93-94	otras leucemias	-	-	-	-	-	-	1	-	-	-	1	-	-	-	-	1	-	-	3	0,6
C95	leucemia no especificada	-	-	-	-	-	1	-	-	-	-	-	-	1	-	-	-	-	2	4	0,7
	mal definidos y metástasis	-	-	1	-	-	-	1	1	3	9	11	12	10	15	15	18	12	23	131	24,1
	TOTAL	0	2	1	1	3	2	7	12	15	21	45	38	47	64	56	69	53	108	544	100,0


LA RIOJA Tasas según sitio tumoral y grupo de edad (por 100.000, por año). 1997-2001

MUJERES

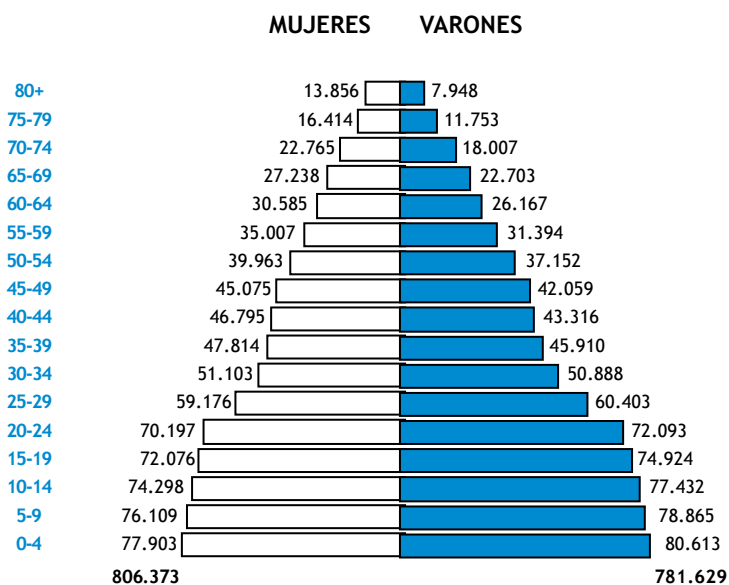
CIE-10	SITIO	0-4	5-9	10-14	15-19	20-24	25-29	30-34	35-39	40-44	45-49	50-54	55-59	60-64	65-69	70-74	75-79	80+	Tasa Cruda	Tasa Ajust.	Tasa Acum.
C00	labio	-	-	-	-	-	-	-	-	-	-	-	-	-	-	-	-	-	0,0	0,0	0,00
C01-02	lengua, otros	-	-	-	-	-	-	-	-	-	-	-	4,5	-	-	-	-	-	0,1	0,2	0,02
C03-06	boca	-	-	-	-	-	-	-	-	-	-	-	-	-	-	-	9,9	-	0,1	0,1	0,00
C07-08	parótida, glándulas salivales	-	-	-	-	-	-	-	-	-	-	-	-	-	-	-	-	-	0,0	0,0	0,00
C09-10	orofaringe	-	-	-	-	-	-	-	-	-	-	-	-	-	-	-	-	-	0,0	0,0	0,00
C11	nasofaringe	-	-	-	-	-	-	-	-	-	-	-	-	-	-	-	-	-	0,0	0,0	0,00
C12-13	hipofaringe	-	-	-	-	-	-	-	-	-	-	-	-	-	-	-	-	-	0,0	0,0	0,00
C14	faringe y mal definidos	-	-	-	-	-	-	-	-	-	-	-	4,5	-	-	-	-	-	0,1	0,2	0,02
C15	esófago	-	-	-	-	-	-	-	-	-	3,0	-	-	-	18,0	28,4	9,9	71,1	2,4	2,1	0,25
C16	estómago	-	-	-	-	-	-	4,4	-	9,0	3,7	4,5	10,6	18,0	35,6	19,8	71,1	3,8	3,8	0,43	
C17	intestino delgado	-	-	-	-	-	-	-	-	-	-	-	5,3	-	-	9,9	-	0,3	0,3	0,03	
C18-21	colon-recto	-	-	-	-	-	2,0	2,2	-	3,0	3,7	4,5	21,2	18,0	49,8	39,7	71,1	4,4	4,3	0,52	
C22	hígado	-	-	-	-	-	-	2,2	-	3,0	-	22,6	15,9	6,0	7,1	29,8	30,5	2,7	2,8	0,28	
C23-24	vesícula, c.extrahepático	-	-	-	-	-	-	-	-	3,0	3,7	4,5	26,5	18,0	14,2	29,8	91,4	3,7	3,6	0,35	
C25	páncreas	-	-	-	-	-	-	-	-	-	-	3,7	13,6	26,5	36,0	35,6	39,7	60,9	4,4	4,6	0,58
C30-31	fosa nasal, senos, otros	-	-	-	-	-	-	-	-	-	-	-	-	-	-	-	-	10,2	0,1	0,1	0,00
C32	laringe	-	-	-	-	-	-	-	-	-	-	-	-	-	-	-	9,9	-	0,1	0,1	0,00
C33-34	pulmón	-	-	-	-	-	-	-	2,3	5,2	6,0	3,7	9,0	5,3	24,0	21,3	49,6	71,1	4,1	3,9	0,38
C37-38	otros órganos torácicos	-	-	-	-	-	-	-	-	-	-	-	-	-	-	-	-	20,3	0,3	0,2	0,00
C40-41	hueso	-	-	-	1,6	-	-	-	-	3,0	-	-	-	-	-	-	9,9	10,2	0,6	0,5	0,02
C43	piel, melanoma	-	-	-	-	-	-	-	-	-	-	-	-	-	12,0	-	-	-	0,3	0,4	0,06
C44	piel, no melanoma	-	-	-	-	-	-	-	-	-	-	-	-	-	-	-	9,9	10,2	0,3	0,2	0,00
C45	mesotelioma	-	-	-	-	-	-	-	-	-	-	-	-	-	-	-	-	-	0,0	0,0	0,00
C47, 49	tejidos blandos	-	-	-	-	1,6	-	-	-	2,6	-	-	4,5	-	-	-	-	-	0,4	0,5	0,04
C50	mama	-	-	-	-	-	-	-	7,0	5,2	29,9	37,3	36,1	42,4	24,0	56,9	39,7	121,8	10,2	11,0	1,19
C53	útero cuello	-	-	-	-	-	2,0	4,4	9,3	13,0	20,9	18,6	18,1	21,2	12,0	21,3	-	-	5,4	6,3	0,70
C54	útero cuerpo	-	-	-	-	-	-	-	-	-	-	3,7	-	5,3	6,0	-	-	-	0,4	0,6	0,08
C55	útero sin especificar	-	-	-	-	-	2,0	4,4	9,3	-	6,0	-	18,1	21,2	12,0	7,1	19,8	71,1	4,3	4,3	0,40
C56	ovario	-	-	-	-	-	-	2,2	-	-	6,0	3,7	9,0	15,9	6,0	14,2	9,9	40,6	2,5	2,6	0,29
C57	otros genitales	-	-	-	-	-	-	-	-	-	-	-	-	-	-	-	19,8	20,3	0,6	0,4	0,00
C58	placenta	-	-	-	-	-	-	-	-	-	-	-	-	-	-	-	-	-	0,0	0,0	0,00
C64-66,68	riñón, otros urinarios	-	-	-	-	-	-	-	-	2,6	-	3,7	-	5,3	6,0	7,1	29,8	10,2	1,3	1,3	0,12
C67	vejiga	-	-	-	-	-	-	-	-	-	-	-	4,5	-	6,0	-	9,9	30,5	0,9	0,8	0,05
C69	ojo	-	-	-	-	-	-	-	-	-	-	-	-	-	-	7,1	-	-	0,1	0,1	0,04
C70-72	encéfalo, otros SNC	-	-	-	1,6	-	-	2,2	-	-	-	-	-	5,3	6,0	28,4	9,9	-	1,3	1,3	0,22
C73	tiroides	-	-	-	-	-	-	-	-	-	-	3,7	-	5,3	-	-	-	-	0,3	0,4	0,05
C74	otras glándulas endócrinas	-	-	-	-	-	-	-	-	-	-	-	-	5,3	-	-	-	-	0,1	0,2	0,03
C81	linfoma de Hodgkin	-	-	-	-	-	-	-	-	-	3,0	-	-	5,3	-	7,1	-	10,2	0,6	0,6	0,08
C82-85	linfoma no Hodgkin	2,6	-	-	-	-	-	2,2	-	2,6	-	3,7	-	5,3	-	7,1	-	10,2	1,2	1,2	0,12
C88-90	mieloma	-	-	-	-	-	-	-	-	-	-	-	-	5,3	-	-	-	-	0,1	0,2	0,03
C91	leucemia linfoide	-	-	-	1,6	-	2,0	-	-	3,0	-	-	-	-	6,0	-	-	10,2	0,7	0,8	0,06
C92	leucemia mieloide	-	-	1,4	-	-	2,0	-	-	-	-	3,7	4,5	5,3	12,0	7,1	-	-	1,2	1,4	0,18
C93-94	otras leucemias	-	-	-	-	-	2,0	-	-	3,0	-	-	-	-	-	7,1	-	-	0,4	0,5	0,06
C95	leucemia no especificada	-	-	-	-	1,6	-	-	-	-	-	-	4,5	-	-	-	-	20,3	0,6	0,5	0,03
	mal definidos y metástasis	-	1,3	-	-	-	2,0	2,2	7,0	23,3	32,8	44,7	45,2	79,5	90,0	128,0	119,0	233,5	19,3	20,2	2,25
	TOTAL	2,6	1,3	1,4	4,7	3,2	13,9	26,2	34,8	54,4	134,3	141,6	212,3	339,2	336,2	490,7	525,7	1096,2	80,1	82,6	8,59

TASAS AJUSTADAS DE MORTALIDAD PARA LOS PRINCIPALES SITIOS TUMORALES EN LA PROVINCIA DE MENDOZA

1997-2001



Distribución de la población promedio del período 1997 - 2001, por sexo y edad



CIE-10	SITIO	Desc.	0-4	5-9	10-14	15-19	20-24	25-29	30-34	35-39	40-44	45-49	50-54	55-59	60-64	65-69	70-74	75-79	80+	Total	%
C00	labio	-	-	-	-	-	-	-	-	-	-	-	-	-	-	-	-	-	1	1	0,0
C01-02	lengua, otros	-	-	-	-	-	-	-	-	-	-	2	3	1	3	2	3	1	-	15	0,3
C03-06	boca	-	-	-	-	-	-	-	-	-	-	-	-	1	2	4	1	1	4	13	0,2
C07-08	parótida, glándulas salivales	-	-	-	-	-	-	-	-	-	-	1	1	2	1	7	2	3	4	21	0,4
C09-10	orofaringe	-	-	-	-	-	-	-	-	-	-	1	-	1	-	3	1	1	-	7	0,1
C11	nasofaringe	-	-	-	-	-	-	-	-	1	-	-	-	-	-	1	1	1	-	4	0,1
C12-13	hipofaringe	-	-	-	-	-	-	-	-	-	-	-	-	-	1	-	2	-	-	3	0,1
C14	faringe y mal definidos	-	-	-	-	-	-	-	-	-	-	-	1	6	2	-	1	1	2	13	0,2
C15	esófago	-	-	-	-	-	-	-	1	1	1	5	8	22	34	52	47	33	58	262	4,9
C16	estómago	1	-	-	-	-	1	-	4	4	12	17	22	38	60	90	77	80	70	476	8,9
C17	intestino delgado	-	-	-	-	-	-	-	-	-	1	-	-	-	1	2	2	-	1	7	0,1
C18-21	colon-recto	-	-	-	-	1	-	2	5	4	10	27	19	32	50	75	107	79	102	513	9,6
C22	hígado	-	2	-	1	1	1	1	1	-	2	6	8	15	22	40	33	31	25	189	3,6
C23-24	vesícula, c.extrahepático	-	-	-	-	-	-	-	-	1	-	8	5	12	9	13	16	25	24	113	2,1
C25	páncreas	-	-	-	-	-	-	-	1	-	6	7	14	27	36	46	45	41	47	270	5,1
C30-31	fosa nasal, senos, otros	-	-	-	-	-	-	-	-	-	-	1	-	1	1	3	1	-	2	9	0,2
C32	laringe	-	-	-	-	-	-	-	-	1	2	9	5	23	14	23	19	16	19	131	2,5
C33-34	pulmón	-	-	-	1	2	-	2	2	6	19	41	74	119	135	195	179	149	126	1050	19,7
C37-38	otros órganos torácicos	-	-	-	1	-	1	1	-	1	-	-	1	1	2	2	2	2	4	18	0,3
C40-41	hueso	-	-	-	1	4	-	-	-	-	-	2	-	1	1	1	3	-	2	15	0,3
C43	piel, melanoma	-	-	-	-	-	-	-	-	-	2	2	3	2	2	4	1	4	6	26	0,5
C44	piel, no melanoma	-	-	-	1	2	-	-	1	1	2	-	4	2	2	2	5	7	15	42	0,8
C45	mesotelioma	-	-	-	-	-	-	-	-	1	-	-	3	4	1	1	1	2	2	15	0,3
C47, 49	tejidos blandos	-	3	-	-	1	-	1	1	2	2	4	6	3	4	5	1	4	2	39	0,7
C50	mama	-	-	-	-	-	-	-	-	-	-	-	-	1	1	-	1	2	3	8	0,2
C61	próstata	-	-	-	-	-	-	-	-	-	-	1	8	11	38	88	139	175	280	740	13,9
C62	testículo	-	-	-	1	1	6	6	4	4	6	2	2	3	2	-	2	-	2	41	0,8
C60,63	pene, otros genitales	-	-	-	-	-	-	-	-	2	-	1	1	4	1	1	5	2	6	23	0,4
C64-66,68	riñón, otros urinarios	-	-	-	1	-	-	-	-	2	3	7	10	15	27	32	28	15	8	148	2,8
C67	vejiga	-	-	-	-	-	-	-	-	-	1	2	5	11	14	30	38	44	34	179	3,4
C69	ojo	-	-	-	-	-	-	-	-	-	-	-	-	1	1	-	-	-	1	3	0,1
C70-72	encéfalo, otros SNC	-	5	2	7	3	1	4	2	6	1	4	9	14	6	17	9	9	3	102	1,9
C73	tiroides	-	-	-	-	-	-	-	1	-	-	-	1	-	1	1	2	4	1	11	0,2
C74	otras glándulas endócrinas	-	2	-	-	-	-	1	-	-	1	1	1	1	-	1	2	-	-	10	0,2
C81	linfoma de Hodgkin	-	-	-	1	-	1	4	-	-	2	1	4	3	1	4	4	3	2	30	0,6
C82-85	linfoma no Hodgkin	-	2	1	-	2	2	2	3	2	3	8	8	16	7	17	22	13	19	127	2,4
C88-90	mieloma	-	-	-	-	-	-	-	-	-	2	1	2	7	6	10	13	7	9	57	1,1
C91	leucemia linfoide	-	5	3	4	4	2	-	2	2	2	-	2	2	4	4	4	4	9	53	1,0
C92	leucemia mieloide	-	4	2	1	2	-	1	6	2	10	-	7	8	5	13	8	9	7	85	1,6
C93-94	otras leucemias	-	-	-	-	-	-	-	-	-	-	-	-	-	-	-	1	1	-	2	0,0
C95	leucemia no especificada	-	-	-	-	1	-	2	1	2	-	3	2	-	-	8	9	10	7	45	0,8
	mal definidos y metástasis	-	-	-	2	6	4	4	2	4	9	15	30	42	47	46	70	53	71	405	7,6
	TOTAL	1	23	8	20	30	21	31	36	49	98	181	265	454	544	843	907	832	978	5321	100,0

MENDOZA Tasas según sitio tumoral y grupo de edad (por 100.000, por año). 1997-2001

VARONES

CIE-10	SITIO	0-4	5-9	10-14	15-19	20-24	25-29	30-34	35-39	40-44	45-49	50-54	55-59	60-64	65-69	70-74	75-79	80+	Tasa Cruda	Tasa Ajust.	Tasa Acum.
C00	labio	-	-	-	-	-	-	-	-	-	-	-	-	-	-	-	-	2,5	0,0	0,0	0,00
C01-02	lengua, otros	-	-	-	-	-	-	-	-	-	1,0	1,6	0,6	2,3	1,8	3,3	1,7	-	0,4	0,4	0,05
C03-06	boca	-	-	-	-	-	-	-	-	-	-	-	0,6	1,5	3,5	1,1	1,7	10,1	0,3	0,3	0,03
C07-08	parótida, glándulas salivales	-	-	-	-	-	-	-	-	-	0,5	0,5	1,3	0,8	6,2	2,2	5,1	10,1	0,5	0,5	0,06
C09-10	orofaringe	-	-	-	-	-	-	-	-	-	0,5	-	0,6	-	2,6	1,1	1,7	-	0,2	0,2	0,02
C11	nasofaringe	-	-	-	-	-	-	-	0,4	-	-	-	-	-	0,9	1,1	1,7	-	0,1	0,1	0,01
C12-13	hipofaringe	-	-	-	-	-	-	-	-	-	-	-	-	0,8	-	2,2	-	-	0,1	0,1	0,02
C14	faringe y mal definidos	-	-	-	-	-	-	-	-	-	-	0,5	3,8	1,5	-	1,1	1,7	5,0	0,3	0,3	0,04
C15	esófago	-	-	-	-	-	-	0,4	0,4	0,5	2,4	4,3	14,0	26,0	45,8	52,2	56,2	145,9	6,7	6,5	0,73
C16	estómago	-	-	-	-	0,3	-	1,6	1,7	5,5	8,1	11,8	24,2	45,9	79,3	85,5	136,1	176,1	12,2	11,6	1,31
C17	intestino delgado	-	-	-	-	-	-	-	-	0,5	-	-	-	0,8	1,8	2,2	-	2,5	0,2	0,2	0,03
C18-21	colon-recto	-	-	-	0,3	-	0,7	2,0	1,7	4,6	12,8	10,2	20,4	38,2	66,1	118,8	134,4	256,7	13,1	12,5	1,37
C22	hígado	0,5	-	0,3	0,3	0,3	0,3	0,4	-	0,9	2,9	4,3	9,6	16,8	35,2	36,7	52,8	62,9	4,8	4,6	0,54
C23-24	vesícula, c.extrahepático	-	-	-	-	-	-	-	0,4	-	3,8	2,7	7,6	6,9	11,5	17,8	42,5	60,4	2,9	2,7	0,25
C25	páncreas	-	-	-	-	-	-	0,4	-	2,8	3,3	7,5	17,2	27,5	40,5	50,0	69,8	118,3	6,9	6,7	0,74
C30-31	fosa nasal, senos, otros	-	-	-	-	-	-	-	-	-	0,5	-	0,6	0,8	2,6	1,1	-	5,0	0,2	0,2	0,03
C32	laringe	-	-	-	-	-	-	-	0,4	0,9	4,3	2,7	14,7	10,7	20,3	21,1	27,2	47,8	3,4	3,3	0,38
C33-34	pulmón	-	-	0,3	0,5	-	0,7	0,8	2,6	8,8	19,5	39,8	75,8	103,2	171,8	198,8	253,5	317,0	26,9	26,0	3,07
C37-38	otros órganos torácicos	-	-	0,3	-	0,3	0,3	-	0,4	-	-	0,5	0,6	1,5	1,8	2,2	3,4	10,1	0,5	0,4	0,04
C40-41	hueso	-	-	0,3	1,1	-	-	-	-	-	1,0	-	0,6	0,8	0,9	3,3	-	5,0	0,4	0,4	0,04
C43	piel, melanoma	-	-	-	-	-	-	-	-	0,9	1,0	1,6	1,3	1,5	3,5	1,1	6,8	15,1	0,7	0,7	0,06
C44	piel, no melanoma	-	-	-	0,3	0,6	-	-	0,4	0,5	1,0	-	2,5	1,5	1,8	5,6	11,9	37,7	1,1	1,0	0,07
C45	mesotelioma	-	-	-	-	-	-	-	0,4	-	-	1,6	2,5	0,8	0,9	1,1	3,4	5,0	0,4	0,4	0,04
C47, 49	tejidos blandos	0,7	-	-	0,3	-	0,3	0,4	0,9	0,9	1,9	3,2	1,9	3,1	4,4	1,1	6,8	5,0	1,0	1,0	0,10
C50	mama	-	-	-	-	-	-	-	-	-	-	-	0,6	0,8	-	1,1	3,4	7,5	0,2	0,2	0,01
C61	próstata	-	-	-	-	-	-	-	-	-	0,5	4,3	7,0	29,0	77,5	154,4	297,8	704,5	18,9	17,1	1,35
C62	testículo	-	-	0,3	0,3	1,7	2,0	1,6	1,7	2,8	1,0	1,1	1,9	1,5	-	2,2	-	5,0	1,0	1,0	0,09
C60,63	pene, otros genitales	-	-	-	-	-	-	-	0,9	-	0,5	0,5	2,5	0,8	0,9	5,6	3,4	15,1	0,6	0,6	0,06
C64-66,68	riñón, otros urinarios	-	-	-	0,3	-	-	-	0,9	1,4	3,3	5,4	9,6	20,6	28,2	31,1	25,5	20,1	3,8	3,8	0,50
C67	vejiga	-	-	-	-	-	-	-	-	0,5	1,0	2,7	7,0	10,7	26,4	42,2	74,9	85,6	4,6	4,2	0,45
C69	ojo	-	-	-	-	-	-	-	-	-	-	-	0,6	0,8	-	-	-	2,5	0,1	0,1	0,01
C70-72	encéfalo, otros SNC	1,2	0,5	1,8	0,8	0,3	1,3	0,8	2,6	0,5	1,9	4,8	8,9	4,6	15,0	10,0	15,3	7,5	2,6	2,6	0,28
C73	tiroides	-	-	-	-	-	-	0,4	-	-	-	0,5	-	0,8	0,9	2,2	6,8	2,5	0,3	0,2	0,02
C74	otras glándulas endócrinas	0,5	-	-	-	-	0,3	-	-	0,5	0,5	0,5	0,6	-	0,9	2,2	-	-	0,3	0,3	0,03
C81	linfoma de Hodgkin	-	-	0,3	-	0,3	1,3	-	-	0,9	0,5	2,2	1,9	0,8	3,5	4,4	5,1	5,0	0,8	0,7	0,08
C82-85	linfoma no Hodgkin	0,5	0,3	-	0,5	0,6	0,7	1,2	0,9	1,4	3,8	4,3	10,2	5,4	15,0	24,4	22,1	47,8	3,3	3,1	0,34
C88-90	mieloma	-	-	-	-	-	-	-	-	0,9	0,5	1,1	4,5	4,6	8,8	14,4	11,9	22,6	1,5	1,4	0,17
C91	leucemia linfoide	1,2	0,8	1,0	1,1	0,6	-	0,8	0,9	0,9	-	1,1	1,3	3,1	3,5	4,4	6,8	22,6	1,4	1,3	0,10
C92	leucemia mieloide	1,0	0,5	0,3	0,5	-	0,3	2,4	0,9	4,6	-	3,8	5,1	3,8	11,5	8,9	15,3	17,6	2,2	2,1	0,22
C93-94	otras leucemias	-	-	-	-	-	-	-	-	-	-	-	-	-	-	1,1	1,7	-	0,1	0,0	0,01
C95	leucemia no especificada	-	-	-	0,3	-	0,7	0,4	0,9	-	1,4	1,1	-	-	7,0	10,0	17,0	17,6	1,2	1,1	0,11
	mal definidos y metástasis	-	-	0,5	1,6	1,1	1,3	0,8	1,7	4,2	7,1	16,2	26,8	35,9	40,5	77,7	90,2	178,7	10,4	10,0	1,07
	TOTAL	5,7	2,0	5,2	8,0	5,8	10,3	14,1	21,3	45,2	86,1	142,7	289,2	415,8	742,6	1007,4	1415,8	2460,9	136,2	129,9	13,07

CIE-10	SITIO	Desc.	0-4	5-9	10-14	15-19	20-24	25-29	30-34	35-39	40-44	45-49	50-54	55-59	60-64	65-69	70-74	75-79	80+	Total	%
C00	labio	-	-	-	-	-	-	-	-	-	-	-	-	-	-	-	-	-	-	0	0,0
C01-02	lengua, otros	-	-	-	-	-	-	-	-	-	-	-	-	1	2	1	2	-	2	8	0,2
C03-06	boca	-	-	-	-	-	-	-	-	-	-	1	-	-	-	-	1	1	3	6	0,1
C07-08	parótida, glándulas salivales	-	-	-	-	-	-	-	-	-	-	-	-	-	-	1	2	2	1	6	0,1
C09-10	orofaringe	-	-	-	-	-	-	-	-	-	-	-	-	-	-	-	-	1	-	1	0,0
C11	nasofaringe	-	-	-	-	-	-	-	-	-	1	-	-	-	-	1	-	-	-	2	0,0
C12-13	hipofaringe	-	-	-	-	-	-	-	-	-	-	-	-	-	-	-	-	-	-	0	0,0
C14	faringe y mal definidos	-	-	-	-	-	-	-	-	-	-	-	-	-	-	-	-	-	-	0	0,0
C15	esófago	-	-	-	-	-	-	-	-	1	-	2	2	6	8	11	18	17	38	103	2,2
C16	estómago	-	-	-	-	-	-	3	2	3	8	11	19	12	19	37	48	48	57	267	5,7
C17	intestino delgado	-	-	-	-	-	-	-	-	1	1	-	-	2	-	1	2	1	5	13	0,3
C18-21	colon-recto	-	-	-	-	-	1	1	-	2	10	21	28	24	38	41	75	91	125	457	9,7
C22	hígado	-	-	-	-	-	-	-	-	2	1	7	6	18	19	28	26	34	37	178	3,8
C23-24	vesícula, c.extrahepático	-	-	-	-	-	-	-	1	1	4	4	16	26	22	27	33	30	32	196	4,2
C25	páncreas	-	-	-	-	-	1	1	-	1	5	10	16	17	43	42	58	62	79	335	7,1
C30-31	fosa nasal, senos, otros	-	-	-	-	-	-	-	-	-	-	-	-	-	-	-	-	-	1	1	0,0
C32	laringe	-	-	-	-	-	-	-	-	-	-	-	-	1	-	1	1	3	2	8	0,2
C33-34	pulmón	-	-	-	-	1	-	1	-	4	8	14	13	26	19	34	41	45	42	248	5,3
C37-38	otros órganos torácicos	-	1	-	-	1	-	-	-	-	1	-	1	1	-	2	2	-	1	10	0,2
C40-41	hueso	-	-	1	-	-	-	-	1	2	-	-	1	-	1	-	1	1	1	9	0,2
C43	piel, melanoma	-	-	-	-	-	-	1	2	2	2	4	1	-	4	1	1	7	3	28	0,6
C44	piel, no melanoma	-	-	1	-	-	-	-	-	-	-	1	1	-	1	3	-	2	8	17	0,4
C45	mesotelioma	-	-	-	-	-	-	-	-	-	1	-	-	-	1	3	2	1	-	8	0,2
C47, 49	tejidos blandos	-	4	-	-	1	1	-	1	-	1	4	2	2	5	5	3	1	2	32	0,7
C50	mama	-	-	1	-	-	1	2	9	24	52	76	97	102	128	131	118	125	182	1048	22,3
C53	útero cuello	-	-	-	-	-	-	1	12	17	21	31	22	17	11	17	12	9	9	179	3,8
C54	útero cuerpo	-	-	-	-	-	-	-	-	1	-	4	5	7	12	10	20	12	17	88	1,9
C55	útero sin especificar	-	-	-	-	-	-	1	2	8	12	13	14	16	17	14	21	17	24	159	3,4
C56	ovario	-	-	-	-	-	4	1	2	4	8	15	24	23	32	20	16	17	23	189	4,0
C57	otros genitales	-	-	-	-	-	-	-	-	1	-	3	4	4	5	7	4	12	14	54	1,1
C58	placenta	-	-	-	-	-	-	-	-	-	-	-	-	-	-	-	-	-	-	0	0,0
C64-66,68	riñón, otros urinarios	-	1	-	-	-	-	-	1	1	3	2	3	8	11	11	22	15	13	91	1,9
C67	vejiga	-	-	-	-	-	-	-	-	-	1	1	1	3	6	10	15	7	22	66	1,4
C69	ojo	-	1	1	-	-	1	-	-	-	-	1	-	-	-	-	-	1	2	7	0,1
C70-72	encéfalo, otros SNC	-	3	3	-	2	1	-	3	4	3	6	11	10	6	17	15	10	4	98	2,1
C73	tiroides	-	-	-	-	-	-	-	-	-	-	-	1	3	3	2	6	7	10	32	0,7
C74	otras glándulas endócrinas	-	-	-	-	-	1	-	1	-	-	-	1	-	-	-	2	1	-	6	0,1
C81	linfoma de Hodgkin	-	-	-	-	-	-	1	-	1	2	2	1	1	-	1	2	5	1	17	0,4
C82-85	linfoma no Hodgkin	-	-	-	-	2	-	3	1	3	3	2	8	5	16	12	15	21	11	102	2,2
C88-90	mieloma	-	-	-	-	-	-	-	-	1	1	-	5	4	8	12	7	8	13	59	1,3
C91	leucemia linfoide	-	4	2	3	3	1	-	-	1	-	2	3	-	7	3	1	3	5	38	0,8
C92	leucemia mieloide	-	4	1	3	1	3	4	-	1	7	2	3	7	3	10	9	8	6	72	1,5
C93-94	otras leucemias	-	-	-	-	-	-	-	-	-	-	-	-	-	1	-	-	-	-	1	0,0
C95	leucemia no especificada	-	3	-	-	-	1	-	1	-	1	-	-	1	3	8	3	8	13	42	0,9
	mal definidos y metástasis	-	-	2	2	4	1	3	3	8	9	15	20	34	35	47	63	59	120	425	9,0
	TOTAL	0	21	12	8	15	17	23	42	94	166	254	329	381	486	571	667	692	929	4707	100,0


MENDOZA Tasas según sitio tumoral y grupo de edad (por 100.000, por año). 1997-2001

MUJERES

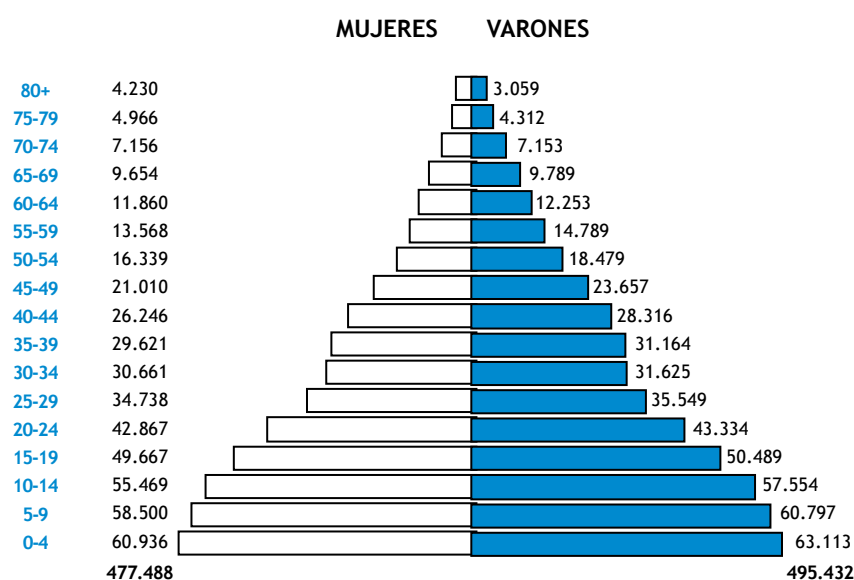
CIE-10	SITIO	0-4	5-9	10-14	15-19	20-24	25-29	30-34	35-39	40-44	45-49	50-54	55-59	60-64	65-69	70-74	75-79	80+	Tasa Cruda	Tasa Ajust.	Tasa Acum.
C00	labio	-	-	-	-	-	-	-	-	-	-	-	-	-	-	-	-	-	0,0	0,0	0,00
C01-02	lengua, otros	-	-	-	-	-	-	-	-	-	-	-	0,6	1,3	0,7	1,8	-	2,9	0,2	0,2	0,02
C03-06	boca	-	-	-	-	-	-	-	-	-	0,4	-	-	-	-	0,9	1,2	4,3	0,1	0,1	0,01
C07-08	parótida, glándulas salivales	-	-	-	-	-	-	-	-	-	-	-	-	-	0,7	1,8	2,4	1,4	0,1	0,1	0,01
C09-10	orofaringe	-	-	-	-	-	-	-	-	-	-	-	-	-	-	-	1,2	-	0,0	0,0	0,00
C11	nasofaringe	-	-	-	-	-	-	-	-	0,4	-	-	-	-	0,7	-	-	-	0,1	0,0	0,01
C12-13	hipofaringe	-	-	-	-	-	-	-	-	-	-	-	-	-	-	-	-	-	0,0	0,0	0,00
C14	faringe y mal definidos	-	-	-	-	-	-	-	-	-	-	-	-	-	-	-	-	-	0,0	0,0	0,00
C15	esófago	-	-	-	-	-	-	-	0,4	-	0,9	1,0	3,4	5,2	8,1	15,8	20,7	54,8	2,6	1,8	0,17
C16	estómago	-	-	-	-	-	1,0	0,8	1,3	3,4	4,9	9,5	6,9	12,4	27,2	42,2	58,5	82,3	6,6	5,0	0,55
C17	intestino delgado	-	-	-	-	-	-	-	0,4	0,4	-	-	1,1	-	0,7	1,8	1,2	7,2	0,3	0,2	0,02
C18-21	colon-recto	-	-	-	-	0,3	0,3	-	0,8	4,3	9,3	14,0	13,7	24,8	30,1	65,9	110,9	180,4	11,3	8,3	0,82
C22	hígado	-	-	-	-	-	-	-	0,8	0,4	3,1	3,0	10,3	12,4	20,6	22,8	41,4	53,4	4,4	3,3	0,37
C23-24	vesícula, c.extrahepático	-	-	-	-	-	-	0,4	0,4	1,7	1,8	8,0	14,9	14,4	19,8	29,0	36,6	46,2	4,9	3,8	0,45
C25	páncreas	-	-	-	-	0,3	0,3	-	0,4	2,1	4,4	8,0	9,7	28,1	30,8	51,0	75,5	114,0	8,3	6,2	0,67
C30-31	fosa nasal, senos, otros	-	-	-	-	-	-	-	-	-	-	-	-	-	-	-	-	1,4	0,0	0,0	0,00
C32	laringe	-	-	-	-	-	-	-	-	-	-	-	0,6	-	0,7	0,9	3,7	2,9	0,2	0,1	0,01
C33-34	pulmón	-	-	-	0,3	-	0,3	-	1,7	3,4	6,2	6,5	14,9	12,4	25,0	36,0	54,8	60,6	6,2	4,8	0,53
C37-38	otros órganos torácicos	0,3	-	-	0,3	-	-	-	-	0,4	-	0,5	0,6	-	1,5	1,8	-	1,4	0,2	0,2	0,03
C40-41	hueso	-	0,3	-	-	-	-	0,4	0,8	-	-	0,5	-	0,7	-	0,9	1,2	1,4	0,2	0,2	0,02
C43	piel, melanoma	-	-	-	-	-	0,3	0,8	0,8	0,9	1,8	0,5	-	2,6	0,7	0,9	8,5	4,3	0,7	0,6	0,05
C44	piel, no melanoma	-	0,3	-	-	-	-	-	-	-	0,4	0,5	-	0,7	2,2	-	2,4	11,5	0,4	0,3	0,02
C45	mesotelioma	-	-	-	-	-	-	-	-	0,4	-	-	-	0,7	2,2	1,8	1,2	-	0,2	0,2	0,03
C47, 49	tejidos blandos	1,0	-	-	0,3	0,3	-	0,4	-	0,4	1,8	1,0	1,1	3,3	3,7	2,6	1,2	2,9	0,8	0,8	0,08
C50	mama	-	0,3	-	-	0,3	0,7	3,5	10,0	22,2	33,7	48,5	58,3	83,7	96,2	103,7	152,3	262,7	26,0	21,5	2,28
C53	útero cuello	-	-	-	-	-	0,3	4,7	7,1	9,0	13,8	11,0	9,7	7,2	12,5	10,5	11,0	13,0	4,4	4,2	0,43
C54	útero cuerpo	-	-	-	-	-	-	-	0,4	-	1,8	2,5	4,0	7,8	7,3	17,6	14,6	24,5	2,2	1,7	0,21
C55	útero sin especificar	-	-	-	-	-	0,3	0,8	3,3	5,1	5,8	7,0	9,1	11,1	10,3	18,4	20,7	34,6	3,9	3,3	0,36
C56	ovario	-	-	-	-	1,1	0,3	0,8	1,7	3,4	6,7	12,0	13,1	20,9	14,7	14,1	20,7	33,2	4,7	4,1	0,44
C57	otros genitales	-	-	-	-	-	-	-	0,4	-	1,3	2,0	2,3	3,3	5,1	3,5	14,6	20,2	1,3	1,0	0,09
C58	placenta	-	-	-	-	-	-	-	-	-	-	-	-	-	-	-	-	-	0,0	0,0	0,00
C64-66,68	riñón, otros urinarios	0,3	-	-	-	-	-	0,4	0,4	1,3	0,9	1,5	4,6	7,2	8,1	19,3	18,3	18,8	2,3	1,8	0,22
C67	vejiga	-	-	-	-	-	-	-	-	0,4	0,4	0,5	1,7	3,9	7,3	13,2	8,5	31,8	1,6	1,2	0,14
C69	ojo	0,3	0,3	-	-	0,3	-	-	-	-	0,4	-	-	-	-	-	1,2	2,9	0,2	0,1	0,01
C70-72	encéfalo, otros SNC	0,8	0,8	-	0,6	0,3	-	1,2	1,7	1,3	2,7	5,5	5,7	3,9	12,5	13,2	12,2	5,8	2,4	2,1	0,25
C73	tiroides	-	-	-	-	-	-	-	-	-	-	0,5	1,7	2,0	1,5	5,3	8,5	14,4	0,8	0,6	0,06
C74	otras glándulas endócrinas	-	-	-	-	0,3	-	0,4	-	-	-	0,5	-	-	-	1,8	1,2	-	0,1	0,1	0,02
C81	linfoma de Hodgkin	-	-	-	-	-	0,3	-	0,4	0,9	0,9	0,5	0,6	-	0,7	1,8	6,1	1,4	0,4	0,3	0,03
C82-85	linfoma no Hodgkin	-	-	-	0,6	-	1,0	0,4	1,3	1,3	0,9	4,0	2,9	10,5	8,8	13,2	25,6	15,9	2,5	2,0	0,22
C88-90	mieloma	-	-	-	-	-	-	-	0,4	0,4	-	2,5	2,3	5,2	8,8	6,2	9,7	18,8	1,5	1,1	0,13
C91	leucemia linfoide	1,0	0,5	0,8	0,8	0,3	-	-	0,4	-	0,9	1,5	-	4,6	2,2	0,9	3,7	7,2	0,9	0,9	0,07
C92	leucemia mieloide	1,0	0,3	0,8	0,3	0,9	1,4	-	0,4	3,0	0,9	1,5	4,0	2,0	7,3	7,9	9,7	8,7	1,8	1,6	0,16
C93-94	otras leucemias	-	-	-	-	-	-	-	-	-	-	-	-	0,7	-	-	-	-	0,0	0,0	0,00
C95	leucemia no especificada	0,8	-	-	-	0,3	-	0,4	-	0,4	-	-	0,6	2,0	5,9	2,6	9,7	18,8	1,0	0,8	0,07
	mal definidos y metástasis	-	0,5	0,5	1,1	0,3	1,0	1,2	3,3	3,8	6,7	10,0	19,4	22,9	34,5	55,3	71,9	173,2	10,5	8,0	0,80
	TOTAL	5,4	3,2	2,2	4,2	4,8	7,8	16,4	39,3	70,9	112,7	164,7	217,7	317,8	419,3	586,0	843,2	1340,9	116,7	92,7	9,39

TASAS AJUSTADAS DE MORTALIDAD PARA LOS PRINCIPALES SITIOS TUMORALES EN LA PROVINCIA DE MISIONES

1997-2001



Distribución de la población promedio del período 1997 - 2001, por sexo y edad



CIE-10	SITIO	Desc.	0-4	5-9	10-14	15-19	20-24	25-29	30-34	35-39	40-44	45-49	50-54	55-59	60-64	65-69	70-74	75-79	80+	Total	%
C00	labio	-	-	-	-	-	-	-	-	-	-	-	-	1	-	-	-	-	-	1	0,0
C01-02	lengua, otros	-	-	-	-	-	1	-	-	-	2	1	-	5	1	1	1	-	-	12	0,6
C03-06	boca	-	-	-	-	-	-	-	-	-	-	-	4	2	1	1	2	-	2	12	0,6
C07-08	parótida, glándulas salivales	-	-	-	-	-	-	-	-	-	1	-	-	-	-	-	-	1	1	3	0,1
C09-10	orofaringe	-	-	-	-	-	-	-	-	-	-	-	1	-	2	3	1	1	1	9	0,4
C11	nasofaringe	-	-	-	-	-	-	-	-	-	-	1	-	-	-	-	-	-	1	2	0,1
C12-13	hipofaringe	-	-	-	-	-	-	-	-	-	-	-	1	-	-	-	-	1	-	2	0,1
C14	faringe y mal definidos	-	-	-	-	-	-	-	-	-	-	1	3	2	-	2	3	-	2	13	0,6
C15	esófago	-	-	-	-	-	-	-	1	1	1	9	14	16	18	13	15	13	10	111	5,4
C16	estómago	2	-	-	-	-	-	1	-	-	7	9	15	12	23	22	20	14	20	145	7,0
C17	intestino delgado	-	-	-	-	-	-	-	-	-	-	-	-	-	2	-	-	1	1	4	0,2
C18-21	colon-recto	-	-	1	-	-	-	1	2	1	2	4	6	11	15	21	9	17	17	107	5,2
C22	hígado	2	1	-	-	-	1	2	-	-	4	3	2	7	13	10	6	7	8	66	3,2
C23-24	vesícula, c.extrahepático	-	-	-	-	-	-	-	-	1	-	-	2	5	5	5	2	4	1	25	1,2
C25	páncreas	1	-	-	-	-	-	-	-	1	4	5	6	11	13	21	20	5	10	97	4,7
C30-31	fosa nasal, senos, otros	-	-	-	-	-	-	-	-	-	1	-	-	-	-	-	1	1	-	3	0,1
C32	laringe	2	-	-	-	-	-	-	-	1	2	9	7	14	16	12	6	6	-	75	3,6
C33-34	pulmón	2	-	-	-	1	-	-	-	7	15	31	43	44	85	73	64	41	41	447	21,6
C37-38	otros órganos torácicos	-	-	-	-	1	-	-	-	-	-	1	-	1	1	-	5	-	1	10	0,5
C40-41	hueso	-	-	-	2	1	1	2	-	-	2	1	1	3	2	5	2	4	-	26	1,3
C43	piel, melanoma	1	-	-	-	-	1	-	1	-	-	2	4	4	1	3	5	3	2	27	1,3
C44	piel, no melanoma	-	-	-	-	-	-	-	-	1	1	2	-	-	4	3	2	1	3	17	0,8
C45	mesotelioma	-	-	-	-	-	-	-	-	-	-	-	1	-	-	-	-	-	-	1	0,0
C47, 49	tejidos blandos	-	-	-	-	-	-	-	-	-	1	1	-	-	-	2	1	3	4	12	0,6
C50	mama	-	-	-	-	-	-	-	-	-	1	3	1	-	1	-	-	3	-	9	0,4
C61	próstata	2	-	-	-	-	-	-	-	-	2	1	7	7	12	26	49	54	102	262	12,7
C62	testículo	-	-	-	-	-	1	4	3	-	2	-	-	1	2	-	-	-	1	14	0,7
C60,63	pene, otros genitales	1	-	-	-	-	1	-	-	1	1	1	2	2	2	1	1	1	2	16	0,8
C64-66,68	riñón, otros urinarios	-	3	-	-	-	-	1	1	-	5	1	1	5	3	5	7	4	2	38	1,8
C67	vejiga	-	-	-	-	-	-	-	-	-	-	-	1	5	6	5	9	6	6	38	1,8
C69	ojo	-	-	-	-	-	-	1	-	-	1	-	-	-	-	-	1	-	1	4	0,2
C70-72	encéfalo, otros SNC	1	1	2	-	-	1	1	1	6	5	5	5	7	10	9	5	1	2	62	3,0
C73	tiroides	1	-	-	-	-	-	-	-	-	-	1	1	1	1	1	4	1	-	11	0,5
C74	otras glándulas endócrinas	-	-	1	-	-	-	-	-	-	-	-	1	-	-	-	-	-	-	2	0,1
C81	linfoma de Hodgkin	1	-	3	-	-	2	3	1	-	-	-	-	-	-	2	2	5	4	23	1,1
C82-85	linfoma no Hodgkin	2	2	-	2	2	2	1	-	2	3	2	-	1	5	2	4	-	2	32	1,5
C88-90	mieloma	-	-	-	-	-	-	-	-	1	-	4	-	1	2	4	2	-	1	15	0,7
C91	leucemia linfoide	-	6	2	1	2	3	-	-	1	-	-	-	1	-	1	2	3	-	22	1,1
C92	leucemia mieloide	-	1	2	5	3	1	2	1	3	2	1	3	1	3	4	2	2	3	39	1,9
C93-94	otras leucemias	-	-	-	-	-	-	-	-	-	-	-	-	-	-	-	1	-	-	1	0,0
C95	leucemia no especificada mal definidos y metástasis	-	2	1	-	2	1	-	1	3	2	1	-	2	2	5	3	3	4	32	1,5
	TOTAL	24	16	12	10	13	18	22	13	33	77	108	149	198	271	298	294	232	278	2066	100,0

MISIONES Tasas según sitio tumoral y grupo de edad (por 100.000, por año). 1997-2001

VARONES

CIE-10	SITIO	0-4	5-9	10-14	15-19	20-24	25-29	30-34	35-39	40-44	45-49	50-54	55-59	60-64	65-69	70-74	75-79	80+	Tasa Cruda	Tasa Ajust.	Tasa Acum.	
C00	labio	-	-	-	-	-	-	-	-	-	-	1,4	-	-	-	-	-	-	0,0	0,1	0,01	
C01-02	lengua, otros	-	-	-	-	0,5	-	-	-	1,4	0,8	-	6,8	1,6	2,0	2,8	-	-	0,5	0,6	0,08	
C03-06	boca	-	-	-	-	-	-	-	-	-	-	4,3	2,7	1,6	2,0	5,6	-	13,1	0,5	0,7	0,08	
C07-08	parótida, glándulas salivales	-	-	-	-	-	-	-	-	0,7	-	-	-	-	-	-	4,6	6,5	0,1	0,2	0,00	
C09-10	orofaringe	-	-	-	-	-	-	-	-	-	-	1,1	-	3,3	6,1	2,8	4,6	6,5	0,4	0,5	0,07	
C11	nasofaringe	-	-	-	-	-	-	-	-	-	0,8	-	-	-	-	-	-	6,5	0,1	0,1	0,00	
C12-13	hipofaringe	-	-	-	-	-	-	-	-	-	-	1,1	-	-	-	-	4,6	-	0,1	0,1	0,01	
C14	faringe y mal definidos	-	-	-	-	-	-	-	-	-	0,8	3,2	2,7	-	4,1	8,4	-	13,1	0,5	0,7	0,10	
C15	esófago	-	-	-	-	-	-	0,6	0,6	0,7	7,6	15,2	21,6	29,4	26,6	41,9	60,3	65,4	4,5	6,3	0,72	
C16	estómago	-	-	-	-	-	0,6	-	-	4,9	7,6	16,2	16,2	37,5	44,9	55,9	64,9	130,8	5,9	8,2	0,92	
C17	intestino delgado	-	-	-	-	-	-	-	-	-	-	-	-	3,3	-	-	4,6	6,5	0,2	0,2	0,02	
C18-21	colon-recto	-	0,3	-	-	-	0,6	1,3	0,6	1,4	3,4	6,5	14,9	24,5	42,9	25,2	78,8	111,1	4,3	6,1	0,61	
C22	hígado	0,3	-	-	-	0,5	1,1	-	-	2,8	2,5	2,2	9,5	21,2	20,4	16,8	32,5	52,3	2,7	3,6	0,39	
C23-24	vesícula, c.extrahepático	-	-	-	-	-	-	-	0,6	-	-	2,2	6,8	8,2	10,2	5,6	18,6	6,5	1,0	1,4	0,17	
C25	páncreas	-	-	-	-	-	-	-	0,6	2,8	4,2	6,5	14,9	21,2	42,9	55,9	23,2	65,4	3,9	5,5	0,74	
C30-31	fosa nasal, senos, otros	-	-	-	-	-	-	-	-	0,7	-	-	-	-	-	2,8	4,6	-	0,1	0,1	0,02	
C32	laringe	-	-	-	-	-	-	-	0,6	1,4	7,6	7,6	18,9	26,1	24,5	16,8	27,8	-	3,0	4,1	0,52	
C33-34	pulmón	-	-	-	0,4	-	-	-	4,5	10,6	26,2	46,5	59,5	138,7	149,1	178,9	190,2	268,0	18,0	25,4	3,03	
C37-38	otros órganos torácicos	-	-	-	0,4	-	-	-	-	-	0,8	-	1,4	1,6	-	14,0	-	6,5	0,4	0,6	0,09	
C40-41	hueso	-	-	0,7	0,4	0,5	1,1	-	-	1,4	0,8	1,1	4,1	3,3	10,2	5,6	18,6	-	1,1	1,3	0,15	
C43	piel, melanoma	-	-	-	-	0,5	-	0,6	-	-	-	1,7	4,3	5,4	1,6	6,1	14,0	13,9	13,1	1,1	1,4	0,17
C44	piel, no melanoma	-	-	-	-	-	-	-	0,6	0,7	1,7	-	-	6,5	6,1	5,6	4,6	19,6	0,7	1,0	0,11	
C45	mesotelioma	-	-	-	-	-	-	-	-	-	-	1,1	-	-	-	-	-	-	0,0	0,1	0,01	
C47, 49	tejidos blandos	-	-	-	-	-	-	-	-	0,7	0,8	-	-	-	4,1	2,8	13,9	26,2	0,5	0,7	0,04	
C50	mama	-	-	-	-	-	-	-	-	0,7	2,5	1,1	-	1,6	-	-	13,9	-	0,4	0,5	0,03	
C61	próstata	-	-	-	-	-	-	-	-	1,4	0,8	7,6	9,5	19,6	53,1	137,0	250,5	666,8	10,6	15,2	1,14	
C62	testículo	-	-	-	-	0,5	2,3	1,9	-	1,4	-	-	1,4	3,3	-	-	-	6,5	0,6	0,7	0,05	
C60,63	pene, otros genitales	-	-	-	-	0,5	-	-	0,6	0,7	0,8	2,2	2,7	3,3	2,0	2,8	4,6	13,1	0,6	0,8	0,08	
C64-66,68	riñón, otros urinarios	1,0	-	-	-	-	0,6	0,6	-	3,5	0,8	1,1	6,8	4,9	10,2	19,6	18,6	13,1	1,5	2,0	0,25	
C67	vejiga	-	-	-	-	-	-	-	-	-	-	1,1	6,8	9,8	10,2	25,2	27,8	39,2	1,5	2,2	0,27	
C69	ojo	-	-	-	-	-	0,6	-	-	0,7	-	-	-	-	-	2,8	-	6,5	0,2	0,2	0,02	
C70-72	encéfalo, otros SNC	0,3	0,7	-	-	0,5	0,6	0,6	3,9	3,5	4,2	5,4	9,5	16,3	18,4	14,0	4,6	13,1	2,5	3,2	0,39	
C73	tiroides	-	-	-	-	-	-	-	-	-	0,8	1,1	1,4	1,6	2,0	11,2	4,6	-	0,4	0,6	0,09	
C74	otras glándulas endócrinas	-	0,3	-	-	-	-	-	-	-	-	1,1	-	-	-	-	-	-	0,1	0,1	0,01	
C81	linfoma de Hodgkin	-	1,0	-	-	0,9	1,7	0,6	-	-	-	-	-	-	4,1	5,6	23,2	26,2	0,9	1,1	0,07	
C82-85	linfoma no Hodgkin	0,6	-	0,7	0,8	0,9	0,6	-	1,3	2,1	1,7	-	1,4	8,2	4,1	11,2	-	13,1	1,3	1,5	0,17	
C88-90	mieloma	-	-	-	-	-	-	-	0,6	-	3,4	-	1,4	3,3	8,2	5,6	-	6,5	0,6	0,8	0,11	
C91	leucemia linfoide	1,9	0,7	0,3	0,8	1,4	-	-	0,6	-	-	-	1,4	-	2,0	5,6	13,9	-	0,9	0,9	0,07	
C92	leucemia mieloide	0,3	0,7	1,7	1,2	0,5	1,1	0,6	1,9	1,4	0,8	3,2	1,4	4,9	8,2	5,6	9,3	19,6	1,6	1,8	0,17	
C93-94	otras leucemias	-	-	-	-	-	-	-	-	-	-	-	-	-	-	2,8	-	-	0,0	0,1	0,01	
C95	leucemia no especificada mal definidos y metástasis	0,6	0,3	-	0,8	0,5	-	0,6	1,9	1,4	0,8	-	2,7	3,3	10,2	8,4	13,9	26,2	1,3	1,6	0,16	
	TOTAL	5,1	3,9	3,5	5,2	8,3	12,4	8,2	21,2	54,4	91,3	161,3	267,8	442,4	608,8	822,0	1076,0	1817,5	83,4	114,0	11,82	

MISIONES Número de casos por sitio tumoral y grupo de edad. 1997-2001

MUJERES

CIE-10	SITIO	Desc.	0-4	5-9	10-14	15-19	20-24	25-29	30-34	35-39	40-44	45-49	50-54	55-59	60-64	65-69	70-74	75-79	80+	Total	%
C00	labio	-	-	-	-	-	-	-	-	-	-	-	-	-	-	-	-	-	-	0	0,0
C01-02	lengua, otros	-	-	-	-	-	-	-	-	-	-	-	-	2	-	-	-	1	-	3	0,2
C03-06	boca	-	-	-	-	-	-	-	-	-	-	-	-	1	-	-	-	1	-	2	0,1
C07-08	parótida, glándulas salivales	-	-	-	-	-	-	-	-	-	-	-	-	-	-	-	-	-	-	0	0,0
C09-10	orofaringe	-	-	-	-	-	-	-	-	-	-	-	1	-	2	-	-	-	-	3	0,2
C11	nasofaringe	-	-	-	-	-	-	-	-	-	-	-	-	-	-	-	-	-	-	0	0,0
C12-13	hipofaringe	-	-	-	-	-	-	-	-	-	-	-	-	-	-	-	-	-	-	0	0,0
C14	faringe y mal definidos	-	-	-	-	-	-	-	-	-	-	-	-	-	-	-	-	-	-	1	0,1
C15	esófago	-	-	-	-	-	-	-	-	-	-	3	3	5	2	3	8	3	5	32	1,9
C16	estómago	2	1	-	-	-	-	1	2	-	7	4	3	7	4	12	12	7	17	79	4,7
C17	intestino delgado	-	-	-	-	-	-	-	-	-	-	-	-	-	1	1	-	-	1	3	0,2
C18-21	colon-recto	1	1	-	-	-	-	1	1	1	1	4	7	7	14	17	12	8	24	99	5,9
C22	hígado	-	-	-	-	-	-	-	-	-	2	1	3	2	6	9	10	7	10	50	3,0
C23-24	vesícula, c.extrahepático	-	-	-	-	-	-	-	-	-	1	-	2	4	2	2	3	2	7	23	1,4
C25	páncreas	-	-	-	-	-	-	1	2	-	1	-	6	6	7	13	17	9	9	71	4,2
C30-31	fosa nasal, senos, otros	-	-	-	-	-	-	-	-	-	-	-	-	-	-	-	1	1	-	2	0,1
C32	laringe	-	-	-	-	-	-	-	-	1	-	-	1	1	1	1	1	-	-	6	0,4
C33-34	pulmón	-	-	1	-	-	1	-	-	2	8	12	12	15	18	15	19	11	18	132	7,8
C37-38	otros órganos torácicos	-	-	-	-	-	1	-	-	-	1	-	-	-	-	-	-	-	-	2	0,1
C40-41	hueso	-	-	1	-	-	-	-	2	-	-	-	1	2	3	-	1	2	1	13	0,8
C43	piel, melanoma	-	1	-	-	-	-	1	1	-	-	1	1	1	1	1	2	-	2	12	0,7
C44	piel, no melanoma	-	-	-	-	-	-	-	-	-	1	-	-	-	-	1	4	1	4	11	0,7
C45	mesotelioma	-	-	-	-	-	-	-	-	-	-	-	-	-	-	-	-	-	-	0	0,0
C47, 49	tejidos blandos	-	-	-	-	1	1	-	1	-	-	-	1	-	1	-	-	1	1	7	0,4
C50	mama	-	1	-	-	-	1	4	6	3	22	39	37	20	39	35	29	20	44	300	17,8
C53	útero cuello	1	-	-	-	-	-	3	7	26	23	27	27	16	10	15	18	8	9	190	11,3
C54	útero cuerpo	-	-	-	-	-	-	-	-	1	1	5	4	8	4	4	8	6	4	45	2,7
C55	útero sin especificar	1	-	-	-	-	2	-	6	6	12	16	23	11	17	12	6	12	13	137	8,1
C56	ovario	1	-	-	1	-	-	2	-	1	5	6	5	4	11	9	5	4	6	60	3,6
C57	otros genitales	-	-	-	-	-	-	-	2	2	-	-	5	1	2	2	3	2	10	29	1,7
C58	placenta	-	-	-	-	-	-	-	-	-	-	-	-	-	-	-	-	-	-	0	0,0
C64-66,68	riñón, otros urinarios	-	1	1	-	1	-	-	-	2	-	1	3	-	2	2	-	1	1	15	0,9
C67	vejiga	-	-	-	-	-	-	-	-	-	-	1	-	-	-	1	3	2	5	12	0,7
C69	ojo	-	1	-	-	-	-	-	1	-	-	-	-	-	-	-	-	-	-	2	0,1
C70-72	encéfalo, otros SNC	-	2	4	2	4	2	-	2	3	2	1	5	5	4	3	5	1	2	47	2,8
C73	tiroides	-	-	-	-	-	-	-	-	-	1	-	2	1	2	-	4	-	1	11	0,7
C74	otras glándulas endócrinas	-	-	-	-	1	-	-	-	-	-	-	-	-	2	-	-	-	-	3	0,2
C81	linfoma de Hodgkin	-	-	1	-	-	-	-	-	-	-	-	-	2	1	1	1	1	1	8	0,5
C82-85	linfoma no Hodgkin	-	-	-	-	1	-	1	2	-	1	2	-	2	-	1	1	2	3	16	1,0
C88-90	mieloma	-	-	-	-	-	-	-	-	-	-	-	2	5	2	1	2	1	-	13	0,8
C91	leucemia linfoide	-	1	2	1	2	2	1	1	-	-	1	1	-	2	-	1	1	4	20	1,2
C92	leucemia mieloide	-	2	-	-	1	1	2	1	2	1	1	2	4	3	3	1	2	5	31	1,8
C93-94	otras leucemias	-	-	-	-	-	-	-	-	-	1	-	-	-	-	-	-	-	-	1	0,1
C95	leucemia no especificada	-	1	1	2	1	-	-	1	-	1	1	1	-	2	3	1	-	3	18	1,1
	mal definidos y metástasis	3	-	1	-	1	-	1	5	6	12	12	6	15	18	21	17	26	31	175	10,4
	TOTAL	9	12	12	6	13	11	18	43	56	104	138	164	147	183	188	195	143	242	1684	100,0

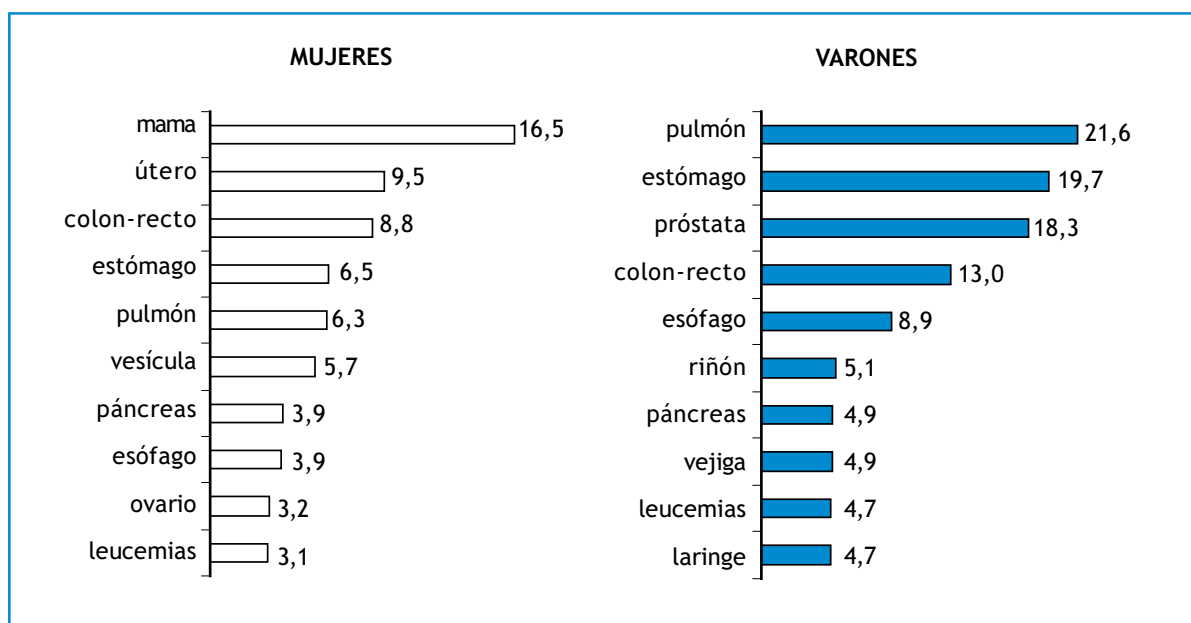
MISIONES Tasas según sitio tumoral y grupo de edad (por 100.000, por año). 1997-2001

MUJERES

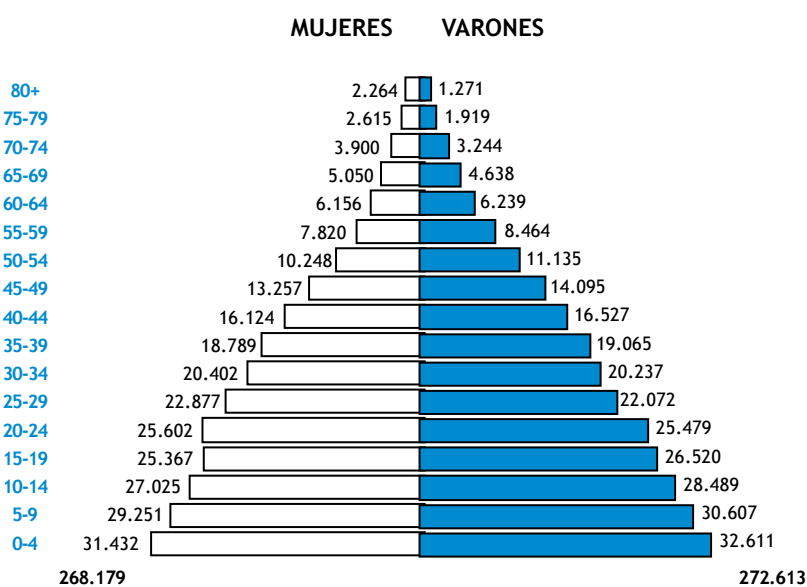
CIE-10	SITIO	0-4	5-9	10-14	15-19	20-24	25-29	30-34	35-39	40-44	45-49	50-54	55-59	60-64	65-69	70-74	75-79	80+	Tasa Cruda	Tasa Ajust.	Tasa Acum.
C00	labio	-	-	-	-	-	-	-	-	-	-	-	-	-	-	-	-	-	0,0	0,0	0,00
C01-02	lengua, otros	-	-	-	-	-	-	-	-	-	-	-	2,9	-	-	-	4,0	-	0,1	0,2	0,02
C03-06	boca	-	-	-	-	-	-	-	-	-	-	-	1,5	-	-	-	4,0	-	0,1	0,1	0,01
C07-08	parótida, glándulas salivales	-	-	-	-	-	-	-	-	-	-	-	-	-	-	-	-	-	0,0	0,0	0,00
C09-10	orofaringe	-	-	-	-	-	-	-	-	-	-	1,2	-	3,4	-	-	-	-	0,1	0,2	0,02
C11	nasofaringe	-	-	-	-	-	-	-	-	-	-	-	-	-	-	-	-	-	0,0	0,0	0,00
C12-13	hipofaringe	-	-	-	-	-	-	-	-	-	-	-	-	-	-	-	-	-	0,0	0,0	0,00
C14	faringe y mal definidos	-	-	-	-	-	-	-	-	-	-	-	-	-	-	-	-	-	0,0	0,0	0,00
C15	esófago	-	-	-	-	-	-	-	-	-	2,9	3,7	7,4	3,4	6,2	22,4	12,1	23,6	1,3	1,8	0,23
C16	estómago	0,3	-	-	-	-	0,6	1,3	-	5,3	3,8	3,7	10,3	6,7	24,9	33,5	28,2	80,4	3,3	4,1	0,45
C17	intestino delgado	-	-	-	-	-	-	-	-	-	-	-	-	1,7	2,1	-	-	4,7	0,1	0,2	0,02
C18-21	colon-recto	0,3	-	-	-	-	0,6	0,7	0,7	0,8	3,8	8,6	10,3	23,6	35,2	33,5	32,2	113,5	4,1	5,4	0,59
C22	hígado	-	-	-	-	-	-	-	-	1,5	1,0	3,7	2,9	10,1	18,6	27,9	28,2	47,3	2,1	2,7	0,33
C23-24	vesícula, c.extrahepático	-	-	-	-	-	-	-	-	0,8	-	2,4	5,9	3,4	4,1	8,4	8,1	33,1	1,0	1,2	0,13
C25	páncreas	-	-	-	-	-	0,6	1,3	-	0,8	-	7,3	8,8	11,8	26,9	47,5	36,2	42,6	3,0	3,9	0,52
C30-31	fosa nasal, senos, otros	-	-	-	-	-	-	-	-	-	-	-	-	-	-	2,8	4,0	-	0,1	0,1	0,01
C32	laringe	-	-	-	-	-	-	-	0,7	-	-	1,2	1,5	1,7	2,1	2,8	-	-	0,3	0,3	0,05
C33-34	pulmón	-	0,3	-	-	0,5	-	-	1,4	6,1	11,4	14,7	22,1	30,4	31,1	53,1	44,3	85,1	5,5	7,3	0,85
C37-38	otros órganos torácicos	-	-	-	-	0,5	-	-	-	0,8	-	-	-	-	-	-	-	-	0,1	0,1	0,01
C40-41	hueso	-	0,3	-	-	-	-	1,3	-	-	-	1,2	2,9	5,1	-	2,8	8,1	4,7	0,5	0,7	0,07
C43	piel, melanoma	0,3	-	-	-	-	0,6	0,7	-	-	1,0	1,2	1,5	1,7	2,1	5,6	-	9,5	0,5	0,6	0,07
C44	piel, no melanoma	-	-	-	-	-	-	-	-	0,8	-	-	-	-	2,1	11,2	4,0	18,9	0,5	0,6	0,07
C45	mesotelioma	-	-	-	-	-	-	-	-	-	-	-	-	-	-	-	-	-	0,0	0,0	0,00
C47, 49	tejidos blandos	-	-	-	0,4	0,5	-	0,7	-	-	-	1,2	-	1,7	-	-	4,0	4,7	0,3	0,3	0,02
C50	mama	0,3	-	-	-	0,5	2,3	3,9	2,0	16,8	37,1	45,3	29,5	65,8	72,5	81,0	80,5	208,1	12,6	16,6	1,77
C53	útero cuello	-	-	-	-	-	1,7	4,6	17,6	17,5	25,7	33,0	23,6	16,9	31,1	50,3	32,2	42,6	8,0	10,0	1,10
C54	útero cuerpo	-	-	-	-	-	-	-	0,7	0,8	4,8	4,9	11,8	6,7	8,3	22,4	24,2	18,9	1,9	2,5	0,30
C55	útero sin especificar	-	-	-	-	0,9	-	3,9	4,1	9,1	15,2	28,2	16,2	28,7	24,9	16,8	48,3	61,5	5,7	7,4	0,74
C56	ovario	-	-	0,4	-	-	1,2	-	0,7	3,8	5,7	6,1	5,9	18,5	18,6	14,0	16,1	28,4	2,5	3,3	0,37
C57	otros genitales	-	-	-	-	-	-	1,3	1,4	-	-	6,1	1,5	3,4	4,1	8,4	8,1	47,3	1,2	1,5	0,13
C58	placenta	-	-	-	-	-	-	-	-	-	-	-	-	-	-	-	-	-	0,0	0,0	0,00
C64-66,68	riñón, otros urinarios	0,3	0,3	-	0,4	-	-	-	1,4	-	1,0	3,7	-	3,4	4,1	-	4,0	4,7	0,6	0,8	0,07
C67	vejiga	-	-	-	-	-	-	-	-	-	1,0	-	-	-	2,1	8,4	8,1	23,6	0,5	0,6	0,06
C69	ojo	0,3	-	-	-	-	-	0,7	-	-	-	-	-	-	-	-	-	-	0,1	0,1	0,01
C70-72	encéfalo, otros SNC	0,7	1,4	0,7	1,6	0,9	-	1,3	2,0	1,5	1,0	6,1	7,4	6,7	6,2	14,0	4,0	9,5	2,0	2,3	0,26
C73	tiroides	-	-	-	-	-	-	-	-	0,8	-	2,4	1,5	3,4	-	11,2	-	4,7	0,5	0,6	0,10
C74	otras glándulas endócrinas	-	-	-	0,4	-	-	-	-	-	-	-	-	3,4	-	-	-	-	0,1	0,2	0,02
C81	linfoma de Hodgkin	-	0,3	-	-	-	-	-	-	-	-	-	2,9	1,7	2,1	2,8	4,0	4,7	0,3	0,4	0,05
C82-85	linfoma no Hodgkin	-	-	-	0,4	-	0,6	1,3	-	0,8	1,9	-	2,9	-	2,1	2,8	8,1	14,2	0,7	0,8	0,06
C88-90	mieloma	-	-	-	-	-	-	-	-	-	-	2,4	7,4	3,4	2,1	5,6	4,0	-	0,5	0,8	0,10
C91	leucemia linfoide	0,3	0,7	0,4	0,8	0,9	0,6	0,7	-	-	1,0	1,2	-	3,4	-	2,8	4,0	18,9	0,8	0,9	0,06
C92	leucemia mieloide	0,7	-	-	0,4	0,5	1,2	0,7	1,4	0,8	1,0	2,4	5,9	5,1	6,2	2,8	8,1	23,6	1,3	1,6	0,14
C93-94	otras leucemias	-	-	-	-	-	-	-	-	0,8	-	-	-	-	-	-	-	-	0,0	0,0	0,00
C95	leucemia no especificada	0,3	0,3	0,7	0,4	-	-	0,7	-	0,8	1,0	1,2	-	3,4	6,2	2,8	-	14,2	0,8	0,9	0,09
	mal definidos y metástasis	-	0,3	-	0,4	-	0,6	3,3	4,1	9,1	11,4	7,3	22,1	30,4	43,5	47,5	104,7	146,6	7,3	9,0	0,90
	TOTAL	3,9	4,1	2,2	5,2	5,1	10,4	28,0	37,8	79,3	131,4	200,7	216,7	308,6	389,5	545,0	575,9	1144,3	70,5	90,2	9,37

TASAS AJUSTADAS DE MORTALIDAD PARA LOS PRINCIPALES SITIOS TUMORALES EN LA PROVINCIA DE NEUQUÉN

1997-2001



Distribución de la población promedio del período 1997 - 2001, por sexo y edad



NEUQUÉN Número de casos por sitio tumoral y grupo de edad. 1997-2001

VARONES

CIE-10	SITIO	Desc.	0-4	5-9	10-14	15-19	20-24	25-29	30-34	35-39	40-44	45-49	50-54	55-59	60-64	65-69	70-74	75-79	80+	Total	%
C00	labio	-	-	-	-	-	-	-	-	-	-	-	-	-	-	-	-	-	-	0	0,0
C01-02	lengua, otros	-	-	-	-	-	-	-	-	-	-	-	2	-	1	-	1	1	-	5	0,4
C03-06	boca	-	-	-	-	-	-	-	-	-	-	-	-	2	1	1	1	-	1	6	0,5
C07-08	parótida, glándulas salivales	-	-	-	-	-	-	-	1	-	-	-	-	-	1	-	1	-	-	3	0,2
C09-10	orofaringe	-	-	-	-	-	-	-	-	-	-	-	-	-	2	-	1	-	1	4	0,3
C11	nasofaringe	-	-	-	-	-	-	-	-	-	-	-	-	-	-	-	-	-	-	0	0,0
C12-13	hipofaringe	-	-	-	-	-	-	-	-	-	-	-	-	-	-	1	-	-	-	1	0,1
C14	faringe y mal definidos	-	-	-	-	-	-	-	-	-	-	1	1	1	-	1	2	-	-	6	0,5
C15	esófago	1	-	-	-	-	-	-	-	-	-	4	6	6	14	12	5	18	10	76	6,1
C16	estómago	-	-	-	-	-	-	1	3	2	8	17	18	20	19	31	18	22	18	177	14,2
C17	intestino delgado	-	-	-	-	-	-	-	-	-	-	-	-	-	-	1	-	-	-	1	0,1
C18-21	colon-recto	-	-	-	-	-	-	1	1	2	4	4	10	13	10	13	18	14	21	111	8,9
C22	hígado	-	-	1	-	-	-	-	-	-	-	3	-	2	5	5	2	3	6	27	2,2
C23-24	vesícula, c.extrahepático	-	-	-	-	-	-	-	-	1	-	1	1	3	3	5	4	4	5	27	2,2
C25	páncreas	-	-	-	-	-	-	-	-	-	2	4	3	7	4	7	5	3	7	42	3,4
C30-31	fosa nasal, senos, otros	-	-	-	-	-	-	-	-	-	-	-	-	-	-	1	1	1	-	3	0,2
C32	laringe	-	-	-	-	-	-	-	-	-	1	2	6	13	6	2	10	1	2	43	3,5
C33-34	pulmón	-	-	-	-	-	-	-	1	3	7	14	14	37	22	32	26	20	17	193	15,5
C37-38	otros órganos torácicos	-	-	-	-	-	-	-	-	-	-	1	1	2	1	-	1	-	-	6	0,5
C40-41	hueso	-	1	-	-	2	-	-	-	-	-	-	-	1	-	-	-	-	-	4	0,3
C43	piel, melanoma	-	-	-	-	-	-	-	-	-	2	2	1	2	1	2	1	4	-	15	1,2
C44	piel, no melanoma	-	-	-	-	-	-	-	-	-	-	-	-	-	-	-	-	-	7	7	0,6
C45	mesotelioma	-	-	-	-	-	-	-	-	-	2	-	1	-	1	1	-	-	-	5	0,4
C47, 49	tejidos blandos	-	-	-	-	1	-	-	-	1	1	-	1	1	-	-	3	1	-	9	0,7
C50	mama	-	-	-	-	-	-	-	-	1	-	-	-	1	-	-	1	1	-	4	0,3
C61	próstata	-	-	-	-	-	-	-	-	-	-	-	2	4	10	21	25	33	46	141	11,3
C62	testículo	-	-	-	-	-	6	4	3	2	-	2	-	-	-	-	-	1	-	18	1,4
C60,63	pene, otros genitales	-	-	-	-	-	-	-	-	-	-	-	-	-	-	-	-	-	-	0	0,0
C64-66,68	riñón, otros urinarios	-	-	-	-	-	-	-	-	1	1	-	3	7	7	6	7	10	3	45	3,6
C67	vejiga	-	-	-	-	-	-	-	-	-	-	-	2	1	6	6	6	7	10	38	3,1
C69	ojo	-	-	-	-	-	-	-	-	-	-	-	-	1	-	-	-	-	-	1	0,1
C70-72	encéfalo, otros SNC	-	-	1	-	-	-	1	1	2	2	2	3	2	2	3	1	-	-	20	1,6
C73	tiroides	-	-	-	-	-	-	-	-	-	-	-	-	1	1	-	1	-	-	3	0,2
C74	otras glándulas endócrinas	-	2	-	-	-	-	-	-	-	-	-	1	-	-	-	-	-	-	3	0,2
C81	linfoma de Hodgkin	-	-	-	-	-	-	-	-	-	-	-	1	1	-	-	-	1	1	4	0,3
C82-85	linfoma no Hodgkin	-	-	-	1	-	1	1	2	-	1	5	3	5	5	5	1	3	6	39	3,1
C88-90	mieloma	-	-	-	-	-	-	-	-	2	1	2	1	1	4	1	1	3	2	18	1,4
C91	leucemia linfoide	-	3	2	1	1	-	1	3	1	1	-	1	1	-	1	1	1	2	20	1,6
C92	leucemia mieloide	-	1	-	1	3	1	1	1	1	1	-	1	1	-	3	2	1	3	21	1,7
C93-94	otras leucemias	-	-	-	-	-	-	-	-	-	-	-	-	-	-	1	-	-	-	1	0,1
C95	leucemia no especificada mal definidos y metástasis	-	1	-	-	-	-	-	1	-	-	-	1	-	-	-	1	-	3	7	0,6
	TOTAL	1	8	4	3	7	9	10	17	22	36	67	87	147	142	172	160	170	183	1245	100,0

NEUQUÉN Tasas según sitio tumoral y grupo de edad (por 100.000, por año). 1997-2001

VARONES

CIE-10	SITIO	0-4	5-9	10-14	15-19	20-24	25-29	30-34	35-39	40-44	45-49	50-54	55-59	60-64	65-69	70-74	75-79	80+	Tasa Cruda	Tasa Ajust.	Tasa Acum.
C00	labio	-	-	-	-	-	-	-	-	-	-	-	-	-	-	-	-	-	0,0	0,0	0,00
C01-02	lengua, otros	-	-	-	-	-	-	-	-	-	-	3,6	-	3,2	-	6,2	10,4	-	0,4	0,5	0,07
C03-06	boca	-	-	-	-	-	-	-	-	-	-	-	4,7	3,2	4,3	6,2	-	15,7	0,4	0,7	0,09
C07-08	parótida, glándulas salivales	-	-	-	-	-	-	1,0	-	-	-	-	-	3,2	-	6,2	-	-	0,2	0,3	0,05
C09-10	orofaringe	-	-	-	-	-	-	-	-	-	-	-	-	6,4	-	6,2	-	15,7	0,3	0,5	0,06
C11	nasofaringe	-	-	-	-	-	-	-	-	-	-	-	-	-	-	-	-	-	0,0	0,0	0,00
C12-13	hipofaringe	-	-	-	-	-	-	-	-	-	-	-	-	-	4,3	-	-	-	0,1	0,1	0,02
C14	faringe y mal definidos	-	-	-	-	-	-	-	-	-	1,4	1,8	2,4	-	4,3	12,3	-	-	0,4	0,6	0,11
C15	esófago	-	-	-	-	-	-	-	-	-	5,7	10,8	14,2	44,9	51,7	30,8	187,6	157,4	5,6	8,9	0,79
C16	estómago	-	-	-	-	-	0,9	3,0	2,1	9,7	24,1	32,3	47,3	60,9	133,7	111,0	229,2	283,2	13,0	19,7	2,10
C17	intestino delgado	-	-	-	-	-	-	-	-	-	-	-	-	-	4,3	-	-	-	0,1	0,1	0,02
C18-21	colon-recto	-	-	-	-	-	0,9	1,0	2,1	4,8	5,7	18,0	30,7	32,1	56,1	111,0	145,9	330,4	8,1	13,0	1,30
C22	hígado	-	0,7	-	-	-	-	-	-	-	4,3	-	4,7	16,0	21,6	12,3	31,3	94,4	2,0	3,3	0,30
C23-24	vesícula, c.extrahepático	-	-	-	-	-	-	-	1,0	-	1,4	1,8	7,1	9,6	21,6	24,7	41,7	78,7	2,0	3,3	0,34
C25	páncreas	-	-	-	-	-	-	-	-	2,4	5,7	5,4	16,5	12,8	30,2	30,8	31,3	110,1	3,1	4,9	0,52
C30-31	fosa nasal, senos, otros	-	-	-	-	-	-	-	-	-	-	-	-	-	4,3	6,2	10,4	-	0,2	0,4	0,05
C32	laringe	-	-	-	-	-	-	-	-	1,2	2,8	10,8	30,7	19,2	8,6	61,6	10,4	31,5	3,2	4,7	0,67
C33-34	pulmón	-	-	-	-	-	-	1,0	3,1	8,5	19,9	25,1	87,4	70,5	138,0	160,3	208,4	267,5	14,2	21,6	2,54
C37-38	otros órganos torácicos	-	-	-	-	-	-	-	-	-	1,4	1,8	4,7	3,2	-	6,2	-	-	0,4	0,6	0,09
C40-41	hueso	0,6	-	-	1,5	-	-	-	-	-	-	-	2,4	-	-	-	-	-	0,3	0,3	0,02
C43	piel, melanoma	-	-	-	-	-	-	-	-	2,4	2,8	1,8	4,7	3,2	8,6	6,2	41,7	-	1,1	1,5	0,15
C44	piel, no melanoma	-	-	-	-	-	-	-	-	-	-	-	-	-	-	-	-	110,1	0,5	1,1	0,00
C45	mesotelioma	-	-	-	-	-	-	-	-	2,4	-	1,8	-	3,2	4,3	-	-	-	0,4	0,5	0,06
C47, 49	tejidos blandos	-	-	-	0,8	-	-	-	1,0	1,2	-	1,8	2,4	-	-	18,5	10,4	-	0,7	0,9	0,13
C50	mama	-	-	-	-	-	-	-	1,0	-	-	-	2,4	-	-	6,2	10,4	-	0,3	0,4	0,05
C61	próstata	-	-	-	-	-	-	-	-	-	-	3,6	9,5	32,1	90,5	154,1	343,9	723,8	10,3	18,3	1,44
C62	testículo	-	-	-	-	4,7	3,6	3,0	2,1	-	2,8	-	-	-	-	-	10,4	-	1,3	1,2	0,08
C60,63	pene, otros genitales	-	-	-	-	-	-	-	-	-	-	-	-	-	-	-	-	-	0,0	0,0	0,00
C64-66,68	riñón, otros urinarios	-	-	-	-	-	-	-	1,0	1,2	-	5,4	16,5	22,4	25,9	43,2	104,2	47,2	3,3	5,1	0,58
C67	vejiga	-	-	-	-	-	-	-	-	-	-	3,6	2,4	19,2	25,9	37,0	72,9	157,4	2,8	4,9	0,44
C69	ojo	-	-	-	-	-	-	-	-	-	-	-	2,4	-	-	-	-	-	0,1	0,1	0,01
C70-72	encéfalo, otros SNC	-	0,7	-	-	-	0,9	1,0	2,1	2,4	2,8	5,4	4,7	6,4	12,9	6,2	-	-	1,5	1,9	0,23
C73	tiroides	-	-	-	-	-	-	-	-	-	-	-	2,4	3,2	-	6,2	-	-	0,2	0,3	0,06
C74	otras glándulas endócrinas	1,2	-	-	-	-	-	-	-	-	-	1,8	-	-	-	-	-	-	0,2	0,2	0,02
C81	linfoma de Hodgkin	-	-	-	-	-	-	-	-	-	-	1,8	2,4	-	-	6,2	10,4	-	0,3	0,4	0,05
C82-85	linfoma no Hodgkin	-	-	0,7	-	0,8	0,9	2,0	-	1,2	7,1	5,4	11,8	16,0	21,6	6,2	31,3	94,4	2,9	4,2	0,37
C88-90	mieloma	-	-	-	-	-	-	-	2,1	1,2	2,8	1,8	2,4	12,8	4,3	6,2	31,3	31,5	1,3	1,9	0,17
C91	leucemia linfoide	1,8	1,3	0,7	0,8	-	0,9	3,0	1,0	1,2	-	1,8	2,4	-	4,3	6,2	10,4	31,5	1,5	1,7	0,13
C92	leucemia mieloide	0,6	-	0,7	2,3	0,8	0,9	1,0	1,0	1,2	-	1,8	2,4	-	12,9	12,3	10,4	47,2	1,5	2,1	0,19
C93-94	otras leucemias	-	-	-	-	-	-	-	-	-	-	-	-	-	4,3	-	-	-	0,1	0,1	0,02
C95	leucemia no especificada mal definidos y metástasis	0,6	-	-	-	-	-	1,0	-	-	-	1,8	-	-	-	6,2	-	47,2	0,5	0,8	0,05
	TOTAL	4,9	2,6	2,1	5,3	7,1	9,1	16,8	23,1	43,6	95,1	156,3	347,3	455,2	741,6	986,4	1771,4	2879,6	91,3	141,9	13,48

CIE-10	SITIO	Desc.	0-4	5-9	10-14	15-19	20-24	25-29	30-34	35-39	40-44	45-49	50-54	55-59	60-64	65-69	70-74	75-79	80+	Total	%
C00	labio	-	-	-	-	-	-	-	-	-	-	-	-	-	-	-	-	-	-	0	0,0
C01-02	lengua, otros	-	-	-	-	-	-	-	-	-	-	-	-	-	-	-	-	1	-	1	0,1
C03-06	boca	-	1	-	1	-	-	-	-	-	1	-	1	1	-	-	1	-	-	6	0,6
C07-08	parótida, glándulas salivales	-	-	-	-	-	-	-	-	-	-	-	-	-	-	-	-	-	1	1	0,1
C09-10	orofaringe	-	-	-	-	-	-	-	-	-	-	-	1	-	-	-	-	-	-	1	0,1
C11	nasofaringe	-	-	-	-	-	-	-	-	-	-	-	-	-	-	-	-	-	-	0	0,0
C12-13	hipofaringe	-	-	-	-	-	-	-	-	-	-	-	-	-	-	-	-	-	-	0	0,0
C14	faringe y mal definidos	-	-	-	-	-	-	-	-	-	-	-	-	1	-	-	-	-	1	2	0,2
C15	esófago	-	-	-	-	-	-	-	-	1	-	-	1	2	3	5	8	10	11	41	4,2
C16	estómago	-	-	-	-	-	1	5	1	4	4	3	5	11	6	6	10	12	68	7,0	
C17	intestino delgado	-	-	-	-	-	-	-	-	1	-	-	-	-	1	1	-	-	-	3	0,3
C18-21	colon-recto	-	-	-	-	1	-	-	-	1	2	5	4	8	7	14	10	15	24	91	9,4
C22	hígado	-	-	-	-	-	-	-	1	-	-	1	4	5	3	2	4	3	8	31	3,2
C23-24	vesícula, c.extrahepático	-	-	-	-	-	-	-	1	-	3	4	3	4	11	8	6	3	13	56	5,8
C25	páncreas	-	-	-	-	-	-	-	-	1	1	1	1	3	5	3	10	6	9	40	4,1
C30-31	fosa nasal, senos, otros	-	-	-	-	-	-	-	-	-	-	-	-	-	-	-	-	-	-	0	0,0
C32	laringe	-	-	-	-	-	-	-	-	-	-	-	-	-	-	-	-	1	-	1	0,1
C33-34	pulmón	-	-	-	-	1	-	-	1	3	5	8	7	5	7	11	6	11	65	6,7	
C37-38	otros órganos torácicos	-	-	-	-	-	-	-	-	-	-	-	1	-	-	-	-	-	2	3	0,3
C40-41	hueso	-	1	-	1	-	-	-	-	-	-	-	-	-	1	-	-	1	1	5	0,5
C43	piel, melanoma	-	-	-	1	-	-	-	-	1	-	-	2	-	-	2	2	2	-	10	1,0
C44	piel, no melanoma	-	-	-	-	-	-	-	-	-	-	-	1	1	-	-	-	1	-	3	0,3
C45	mesotelioma	-	-	-	-	-	-	-	-	-	-	-	-	-	-	-	-	1	-	1	0,1
C47, 49	tejidos blandos	-	-	1	-	-	-	2	-	-	-	2	-	-	1	-	1	-	1	8	0,8
C50	mama	-	-	-	-	-	3	3	9	11	15	21	18	20	16	14	18	25	173	17,9	
C53	útero cuello	-	-	-	-	1	-	3	6	6	11	6	8	10	5	4	1	4	1	66	6,8
C54	útero cuerpo	-	-	-	-	-	-	-	-	1	-	-	1	1	3	-	-	6	1	13	1,3
C55	útero sin especificar	-	-	-	-	-	-	-	-	-	-	3	3	1	3	2	3	3	7	25	2,6
C56	ovario	-	-	-	-	-	-	-	1	1	3	3	2	4	4	5	5	1	3	32	3,3
C57	otros genitales	-	-	-	-	-	-	-	-	-	2	-	1	-	1	-	1	4	2	11	1,1
C58	placenta	-	-	-	-	-	1	-	-	1	-	-	-	-	-	-	-	-	-	2	0,2
C64-66,68	riñón, otros urinarios	-	-	-	-	-	-	-	2	1	2	1	-	3	1	2	2	4	2	20	2,1
C67	vejiga	-	-	-	-	-	-	-	-	-	-	1	1	-	1	-	1	2	2	8	0,8
C69	ojo	-	-	-	-	-	-	-	-	-	-	-	-	-	-	-	-	-	-	0	0,0
C70-72	encéfalo, otros SNC	-	1	1	-	1	-	1	1	-	-	1	3	-	-	2	-	-	-	11	1,1
C73	tiroides	-	-	-	-	-	-	-	-	-	1	-	-	-	2	2	4	2	1	12	1,2
C74	otras glándulas endócrinas	-	-	-	-	-	-	-	-	-	-	-	-	-	-	-	-	-	-	0	0,0
C81	linfoma de Hodgkin	-	-	-	-	1	-	1	-	-	1	-	-	-	-	1	-	-	1	5	0,5
C82-85	linfoma no Hodgkin	-	1	-	-	-	1	-	1	-	2	2	1	3	2	3	4	4	6	30	3,1
C88-90	mieloma	-	-	-	-	-	-	-	-	-	-	-	1	2	-	3	-	1	2	9	0,9
C91	leucemia linfoide	-	1	-	1	-	1	1	-	-	2	-	1	-	-	1	1	-	2	11	1,1
C92	leucemia mieloide	-	1	-	1	-	1	1	-	-	-	-	2	1	4	-	2	1	-	14	1,4
C93-94	otras leucemias	-	-	-	-	-	-	-	-	-	-	-	-	-	-	-	-	-	-	0	0,0
C95	leucemia no especificada	-	1	-	-	-	-	-	-	-	-	1	-	-	1	-	1	4	1	9	0,9
	mal definidos y metástasis	-	1	-	-	-	1	2	-	1	3	3	3	10	9	11	7	15	14	80	8,3
	TOTAL	0	8	2	5	4	5	16	21	25	54	58	78	90	104	100	106	129	163	968	100,0

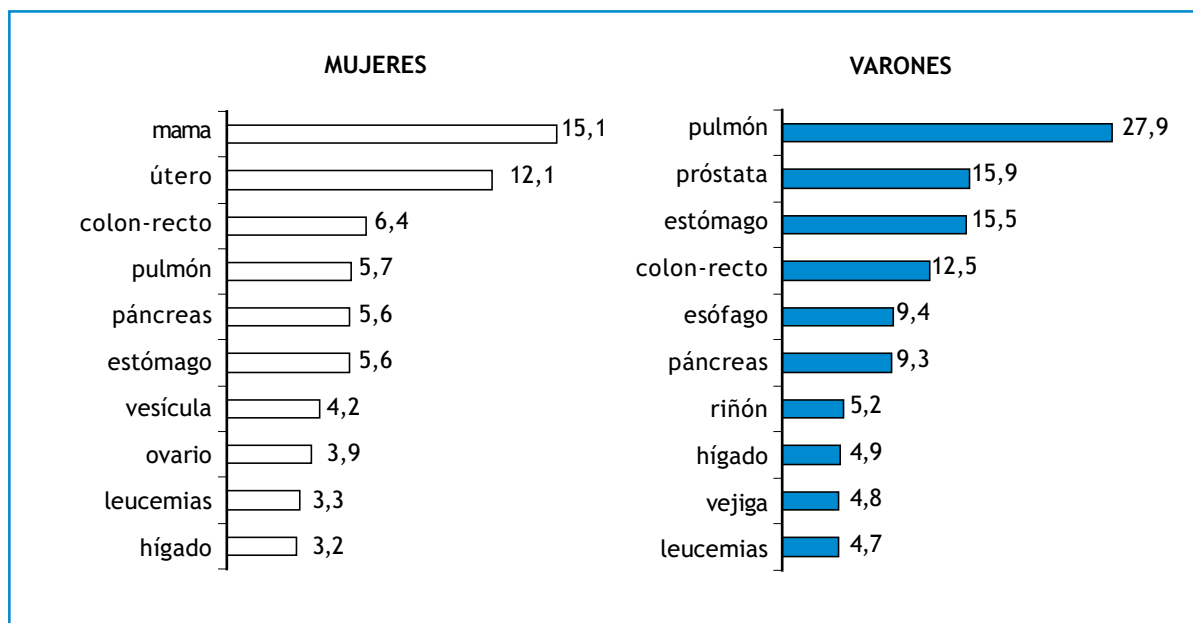
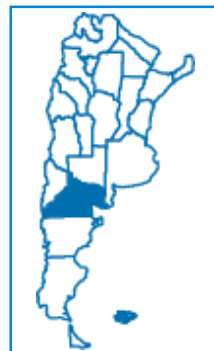
NEUQUÉN Tasas según sitio tumoral y grupo de edad (por 100.000, por año). 1997-2001

MUJERES

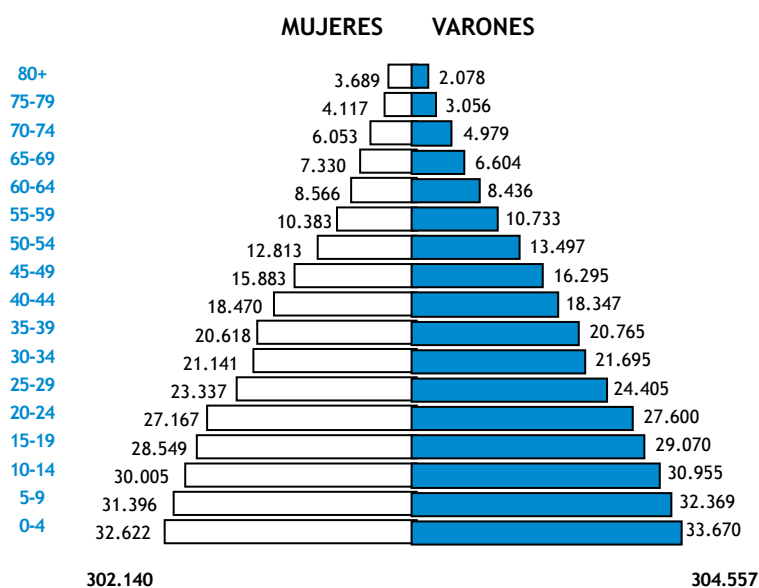
CIE-10	SITIO	0-4	5-9	10-14	15-19	20-24	25-29	30-34	35-39	40-44	45-49	50-54	55-59	60-64	65-69	70-74	75-79	80+	Tasa Cruda	Tasa Ajust.	Tasa Acum.
C00	labio	-	-	-	-	-	-	-	-	-	-	-	-	-	-	-	-	-	0,0	0,0	0,00
C01-02	lengua, otros	-	-	-	-	-	-	-	-	-	-	-	-	-	-	-	7,6	-	0,1	0,1	0,00
C03-06	boca	0,6	-	0,7	-	-	-	-	-	1,2	-	2,0	2,6	-	-	5,1	-	-	0,4	0,5	0,06
C07-08	parótida, glándulas salivales	-	-	-	-	-	-	-	-	-	-	-	-	-	-	-	-	8,8	0,1	0,1	0,00
C09-10	orofaringe	-	-	-	-	-	-	-	-	-	-	2,0	-	-	-	-	-	-	0,1	0,1	0,01
C11	nasofaringe	-	-	-	-	-	-	-	-	-	-	-	-	-	-	-	-	-	0,0	0,0	0,00
C12-13	hipofaringe	-	-	-	-	-	-	-	-	-	-	-	-	-	-	-	-	-	0,0	0,0	0,00
C14	faringe y mal definidos	-	-	-	-	-	-	-	-	-	-	-	2,6	-	-	-	7,6	-	0,1	0,2	0,01
C15	esófago	-	-	-	-	-	-	-	1,1	-	-	2,0	5,1	9,7	19,8	41,0	76,5	97,2	3,1	3,9	0,39
C16	estómago	-	-	-	-	-	0,9	4,9	1,1	5,0	6,0	5,9	12,8	35,7	23,8	30,8	76,5	106,0	5,1	6,5	0,63
C17	intestino delgado	-	-	-	-	-	-	-	-	1,2	-	-	-	3,2	4,0	-	-	-	0,2	0,3	0,04
C18-21	colon-recto	-	-	-	0,8	-	-	-	1,1	2,5	7,5	7,8	20,5	22,7	55,4	51,3	114,7	212,1	6,8	8,8	0,84
C22	hígado	-	-	-	-	-	-	1,0	-	-	1,5	7,8	12,8	9,7	7,9	20,5	22,9	70,7	2,3	3,0	0,31
C23-24	vesícula, c.extrahepático	-	-	-	-	-	-	1,0	-	3,7	6,0	5,9	10,2	35,7	31,7	30,8	22,9	114,9	4,2	5,7	0,62
C25	páncreas	-	-	-	-	-	-	-	1,1	1,2	1,5	2,0	7,7	16,2	11,9	51,3	45,9	79,5	3,0	3,9	0,46
C30-31	fosa nasal, senos, otros	-	-	-	-	-	-	-	-	-	-	-	-	-	-	-	-	-	0,0	0,0	0,00
C32	laringe	-	-	-	-	-	-	-	-	-	-	-	-	-	-	-	7,6	-	0,1	0,1	0,00
C33-34	pulmón	-	-	-	-	0,8	-	-	1,1	3,7	7,5	15,6	17,9	16,2	27,7	56,4	45,9	97,2	4,8	6,3	0,73
C37-38	otros órganos torácicos	-	-	-	-	-	-	-	-	-	-	2,0	-	-	-	-	-	17,7	0,2	0,3	0,01
C40-41	hueso	0,6	-	0,7	-	-	-	-	-	-	-	-	-	3,2	-	-	7,6	8,8	0,4	0,4	0,02
C43	piel, melanoma	-	-	0,7	-	-	-	-	1,1	-	-	3,9	-	-	7,9	10,3	15,3	-	0,7	0,9	0,12
C44	piel, no melanoma	-	-	-	-	-	-	-	-	-	-	2,0	2,6	-	-	-	7,6	-	0,2	0,3	0,02
C45	mesotelioma	-	-	-	-	-	-	-	-	-	-	-	-	-	-	5,1	-	-	0,1	0,1	0,03
C47, 49	tejidos blandos	-	0,7	-	-	-	1,7	-	-	-	3,0	-	-	3,2	-	5,1	-	8,8	0,6	0,7	0,07
C50	mama	-	-	-	-	-	2,6	2,9	9,6	13,6	22,6	41,0	46,0	65,0	63,4	71,8	137,7	220,9	12,9	16,5	1,68
C53	útero cuello	-	-	-	0,8	-	2,6	5,9	6,4	13,6	9,1	15,6	25,6	16,2	15,8	5,1	30,6	8,8	4,9	5,8	0,58
C54	útero cuerpo	-	-	-	-	-	-	-	1,1	-	-	2,0	2,6	9,7	-	-	45,9	8,8	1,0	1,2	0,08
C55	útero sin especificar	-	-	-	-	-	-	-	-	-	4,5	5,9	2,6	9,7	7,9	15,4	22,9	61,8	1,9	2,5	0,23
C56	ovario	-	-	-	-	-	-	1,0	1,1	3,7	4,5	3,9	10,2	13,0	19,8	25,6	7,6	26,5	2,4	3,2	0,41
C57	otros genitales	-	-	-	-	-	-	-	-	2,5	-	2,0	-	3,2	-	5,1	30,6	17,7	0,8	1,0	0,06
C58	placenta	-	-	-	-	-	0,9	-	-	1,2	-	-	-	-	-	-	-	-	0,1	0,1	0,01
C64-66,68	riñón, otros urinarios	-	-	-	-	-	-	2,0	1,1	2,5	1,5	-	7,7	3,2	7,9	10,3	30,6	17,7	1,5	1,8	0,18
C67	vejiga	-	-	-	-	-	-	-	-	-	1,5	2,0	-	3,2	-	5,1	15,3	17,7	0,6	0,8	0,06
C69	ojo	-	-	-	-	-	-	-	-	-	-	-	-	-	-	-	-	-	0,0	0,0	0,00
C70-72	encéfalo, otros SNC	0,6	0,7	-	0,8	-	0,9	1,0	-	-	1,5	5,9	-	-	7,9	-	-	-	0,8	1,0	0,10
C73	tiroides	-	-	-	-	-	-	-	-	1,2	-	-	-	6,5	7,9	20,5	15,3	8,8	0,9	1,2	0,18
C74	otras glándulas endócrinas	-	-	-	-	-	-	-	-	-	-	-	-	-	-	-	-	-	0,0	0,0	0,00
C81	linfoma de Hodgkin	-	-	-	0,8	-	0,9	-	-	1,2	-	-	-	-	4,0	-	-	8,8	0,4	0,4	0,03
C82-85	linfoma no Hodgkin	0,6	-	-	-	0,8	-	1,0	-	2,5	3,0	2,0	7,7	6,5	11,9	20,5	30,6	53,0	2,2	2,8	0,28
C88-90	mieloma	-	-	-	-	-	-	-	-	-	-	2,0	5,1	-	11,9	-	7,6	17,7	0,7	0,9	0,10
C91	leucemia linfoide	0,6	-	0,7	-	0,8	0,9	-	-	2,5	-	2,0	-	-	4,0	5,1	-	17,7	0,8	0,9	0,08
C92	leucemia mieloide	0,6	-	0,7	-	0,8	0,9	-	-	-	-	3,9	2,6	13,0	-	10,3	7,6	-	1,0	1,4	0,16
C93-94	otras leucemias	-	-	-	-	-	-	-	-	-	-	-	-	-	-	-	-	-	0,0	0,0	0,00
C95	leucemia no especificada	0,6	-	-	-	-	-	-	-	-	1,5	-	-	3,2	-	5,1	30,6	8,8	0,7	0,8	0,05
	mal definidos y metástasis	0,6	-	-	-	0,8	1,7	-	1,1	3,7	4,5	5,9	25,6	29,2	43,6	35,9	114,7	123,7	6,0	7,7	0,76
	TOTAL	5,1	1,4	3,7	3,2	3,9	14,0	20,6	26,6	67,0	87,5	152,2	230,2	337,9	396,0	543,6	986,6	1440,2	72,2	92,3	9,03

TASAS AJUSTADAS DE MORTALIDAD PARA LOS PRINCIPALES SITIOS TUMORALES EN LA PROVINCIA DE RÍO NEGRO

1997-2001



Distribución de la población promedio del período 1997 - 2001, por sexo y edad



RÍO NEGRO Número de casos por sitio tumoral y grupo de edad. 1997-2001

VARONES

CIE-10	SITIO	Desc.	0-4	5-9	10-14	15-19	20-24	25-29	30-34	35-39	40-44	45-49	50-54	55-59	60-64	65-69	70-74	75-79	80+	Total	%
C00	labio	-	-	-	-	-	-	-	-	-	-	-	-	-	-	-	-	-	-	0	0,0
C01-02	lengua, otros	-	-	-	-	-	-	-	-	-	-	-	1	2	3	1	1	1	-	9	0,5
C03-06	boca	-	-	-	-	-	-	-	-	1	1	-	-	2	-	-	-	-	-	4	0,2
C07-08	parótida, glándulas salivales	-	-	-	-	-	-	-	-	-	-	-	1	-	-	1	-	-	-	2	0,1
C09-10	orofaringe	-	-	-	-	-	-	-	-	-	-	-	1	-	-	1	-	1	-	3	0,2
C11	nasofaringe	-	-	-	-	-	-	-	-	-	-	-	-	1	-	-	-	1	-	2	0,1
C12-13	hipofaringe	-	-	-	-	-	-	-	-	-	-	-	-	-	-	-	-	-	-	0	0,0
C14	faringe y mal definidos	-	-	-	-	-	-	-	1	1	-	-	1	2	2	1	2	1	-	11	0,6
C15	esófago	2	-	-	-	1	-	-	-	-	4	2	6	17	14	18	15	25	15	119	6,6
C16	estómago	2	-	-	-	-	-	1	-	6	3	6	12	22	17	39	36	27	22	193	10,7
C17	intestino delgado	-	-	-	-	-	-	-	-	-	-	1	-	1	-	-	-	-	1	3	0,2
C18-21	colon-recto	3	-	-	-	2	-	-	-	1	2	6	7	15	22	22	19	21	32	152	8,5
C22	hígado	2	-	-	-	-	-	-	1	-	1	3	4	8	7	7	12	8	9	62	3,5
C23-24	vesícula, c.extrahepático	-	-	-	-	-	-	-	-	-	1	3	1	6	3	9	5	7	4	39	2,2
C25	páncreas	-	-	-	-	-	-	-	1	-	3	5	12	13	12	19	20	15	14	114	6,3
C30-31	fosa nasal, senos, otros	-	-	-	-	-	-	-	-	-	-	1	-	-	-	-	-	-	-	1	0,1
C32	laringe	2	-	-	-	-	-	-	1	-	1	5	4	8	10	10	5	2	7	55	3,1
C33-34	pulmón	3	-	-	-	-	1	-	1	2	13	20	33	38	57	59	48	34	33	342	19,0
C37-38	otros órganos torácicos	-	-	-	-	-	-	-	-	-	-	-	2	-	-	-	2	1	-	5	0,3
C40-41	hueso	-	-	-	-	-	-	-	-	-	-	-	1	1	-	1	-	-	-	3	0,2
C43	piel, melanoma	-	-	1	-	-	1	2	-	-	-	1	1	1	3	-	1	1	2	14	0,8
C44	piel, no melanoma	-	-	-	-	-	-	-	1	-	-	-	-	-	2	-	1	2	3	9	0,5
C45	mesotelioma	-	-	-	-	-	-	-	1	-	-	-	-	-	1	-	-	-	-	2	0,1
C47, 49	tejidos blandos	-	-	-	1	-	-	-	-	-	-	-	2	2	1	2	1	1	-	10	0,6
C50	mama	-	-	-	-	-	-	-	-	-	-	-	-	-	-	1	1	-	-	2	0,1
C61	próstata	2	-	-	-	-	-	-	-	-	-	-	2	4	13	25	39	39	65	189	10,5
C62	testículo	-	-	-	-	2	2	-	2	1	-	1	-	1	1	-	1	-	-	11	0,6
C60,63	pene, otros genitales	-	-	-	-	-	-	-	-	-	-	-	-	-	-	-	-	-	-	0	0,0
C64-66,68	riñón, otros urinarios	-	-	1	-	-	-	-	1	-	1	-	4	5	11	9	12	10	9	63	3,5
C67	vejiga	1	-	-	-	-	-	-	-	-	-	1	5	4	3	6	10	12	17	59	3,3
C69	ojo	-	-	-	-	-	-	-	1	-	-	-	-	-	-	-	-	1	-	2	0,1
C70-72	encéfalo, otros SNC	-	1	3	-	1	-	-	1	1	1	4	4	1	2	2	2	-	2	24	1,3
C73	tiroides	1	-	-	-	-	-	-	-	-	-	-	-	-	-	1	-	-	1	3	0,2
C74	otras glándulas endócrinas	-	-	-	-	-	-	-	-	-	-	-	1	-	-	-	-	-	-	1	0,1
C81	linfoma de Hodgkin	-	-	-	-	-	1	-	-	-	-	-	2	-	2	-	-	2	-	7	0,4
C82-85	linfoma no Hodgkin	-	1	-	1	-	-	1	2	-	-	4	3	-	4	3	7	4	2	32	1,8
C88-90	mieloma	-	-	-	-	-	-	-	-	-	-	1	1	1	7	7	4	3	2	26	1,4
C91	leucemia linfoide	-	-	2	-	3	1	-	-	-	-	-	1	1	1	-	2	1	4	16	0,9
C92	leucemia mieloide	-	-	2	-	1	-	-	-	2	-	2	3	3	1	2	3	-	-	19	1,1
C93-94	otras leucemias	-	-	-	-	-	-	-	-	-	-	-	1	-	-	-	-	-	-	1	0,1
C95	leucemia no especificada	-	1	-	-	3	2	-	-	2	-	1	2	1	3	3	-	2	5	25	1,4
	mal definidos y metástasis	1	-	-	-	-	-	-	1	3	4	7	13	10	25	27	26	17	29	163	9,1
	TOTAL	19	3	9	2	13	8	4	14	20	35	74	131	170	227	276	275	239	278	1797	100,0

CIE-10	SITIO	0-4	5-9	10-14	15-19	20-24	25-29	30-34	35-39	40-44	45-49	50-54	55-59	60-64	65-69	70-74	75-79	80+	Tasa Cruda	Tasa Ajust.	Tasa Acum.
C00	labio	-	-	-	-	-	-	-	-	-	-	-	-	-	-	-	-	-	0,0	0,0	0,00
C01-02	lengua, otros	-	-	-	-	-	-	-	-	-	-	1,5	3,7	7,1	3,0	4,0	6,5	-	0,6	0,7	0,10
C03-06	boca	-	-	-	-	-	-	-	1,0	1,1	-	-	3,7	-	-	-	-	-	0,3	0,3	0,03
C07-08	parótida, glándulas salivales	-	-	-	-	-	-	-	-	-	-	1,5	-	-	3,0	-	-	-	0,1	0,2	0,02
C09-10	orofaringe	-	-	-	-	-	-	-	-	-	-	1,5	-	-	3,0	-	6,5	-	0,2	0,2	0,02
C11	nasofaringe	-	-	-	-	-	-	-	-	-	-	-	1,9	-	-	-	6,5	-	0,1	0,1	0,01
C12-13	hipofaringe	-	-	-	-	-	-	-	-	-	-	-	-	-	-	-	-	-	0,0	0,0	0,00
C14	faringe y mal definidos	-	-	-	-	-	-	0,9	1,0	-	-	1,5	3,7	4,7	3,0	8,0	6,5	-	0,7	0,8	0,11
C15	esófago	-	-	-	0,7	-	-	-	-	4,4	2,5	8,9	31,7	33,2	54,5	60,3	163,6	144,3	7,8	9,4	0,98
C16	estómago	-	-	-	-	-	0,8	-	5,8	3,3	7,4	17,8	41,0	40,3	118,1	144,6	176,7	211,7	12,7	15,5	1,88
C17	intestino delgado	-	-	-	-	-	-	-	-	-	1,2	-	1,9	-	-	-	-	9,6	0,2	0,2	0,02
C18-21	colon-recto	-	-	-	1,4	-	-	-	1,0	2,2	7,4	10,4	28,0	52,2	66,6	76,3	137,4	307,9	10,0	12,5	1,22
C22	hígado	-	-	-	-	-	-	0,9	-	1,1	3,7	5,9	14,9	16,6	21,2	48,2	52,3	86,6	4,1	4,9	0,56
C23-24	vesícula, c.extrahepático	-	-	-	-	-	-	-	-	1,1	3,7	1,5	11,2	7,1	27,3	20,1	45,8	38,5	2,6	3,2	0,36
C25	páncreas	-	-	-	-	-	-	0,9	-	3,3	6,1	17,8	24,2	28,5	57,5	80,3	98,1	134,7	7,5	9,3	1,09
C30-31	fosa nasal, senos, otros	-	-	-	-	-	-	-	-	-	1,2	-	-	-	-	-	-	-	0,1	0,1	0,01
C32	laringe	-	-	-	-	-	-	0,9	-	1,1	6,1	5,9	14,9	23,7	30,3	20,1	13,1	67,4	3,6	4,4	0,51
C33-34	pulmón	-	-	-	-	0,7	-	0,9	1,9	14,2	24,5	48,9	70,8	135,1	178,7	192,8	222,5	317,5	22,5	27,9	3,29
C37-38	otros órganos torácicos	-	-	-	-	-	-	-	-	-	-	3,0	-	-	-	8,0	6,5	-	0,3	0,4	0,06
C40-41	hueso	-	-	-	-	-	-	-	-	-	-	1,5	1,9	-	3,0	-	-	-	0,2	0,2	0,03
C43	piel, melanoma	-	0,6	-	-	0,7	1,6	-	-	-	1,2	1,5	1,9	7,1	-	4,0	6,5	19,2	0,9	1,1	0,09
C44	piel, no melanoma	-	-	-	-	-	-	0,9	-	-	-	-	-	4,7	-	4,0	13,1	28,9	0,6	0,7	0,05
C45	mesotelioma	-	-	-	-	-	-	0,9	-	-	-	-	-	2,4	-	-	-	-	0,1	0,2	0,02
C47, 49	tejidos blandos	-	-	0,6	-	-	-	-	-	-	-	3,0	3,7	2,4	6,1	4,0	6,5	-	0,7	0,8	0,10
C50	mama	-	-	-	-	-	-	-	-	-	-	-	-	-	3,0	4,0	-	-	0,1	0,2	0,04
C61	próstata	-	-	-	-	-	-	-	-	-	-	3,0	7,5	30,8	75,7	156,7	255,2	625,4	12,4	15,9	1,36
C62	testículo	-	-	-	1,4	1,4	-	1,8	1,0	-	1,2	-	1,9	2,4	-	4,0	-	-	0,7	0,7	0,08
C60,63	pene, otros genitales	-	-	-	-	-	-	-	-	-	-	-	-	-	-	-	-	-	0,0	0,0	0,00
C64-66,68	riñón, otros urinarios	-	0,6	-	-	-	-	0,9	-	1,1	-	5,9	9,3	26,1	27,3	48,2	65,4	86,6	4,1	5,2	0,60
C67	vejiga	-	-	-	-	-	-	-	-	-	1,2	7,4	7,5	7,1	18,2	40,2	78,5	163,6	3,9	4,8	0,41
C69	ojo	-	-	-	-	-	-	0,9	-	-	-	-	-	-	-	-	6,5	-	0,1	0,1	0,01
C70-72	encéfalo, otros SNC	0,6	1,9	-	0,7	-	-	-	1,0	1,1	4,9	5,9	1,9	4,7	6,1	8,0	-	19,2	1,6	1,8	0,18
C73	tiroides	-	-	-	-	-	-	-	-	-	-	-	-	-	3,0	-	-	9,6	0,2	0,2	0,02
C74	otras glándulas endócrinas	-	-	-	-	-	-	-	-	-	-	1,5	-	-	-	-	-	-	0,1	0,1	0,01
C81	linfoma de Hodgkin	-	-	-	-	0,7	-	-	-	-	-	3,0	-	4,7	-	-	13,1	-	0,5	0,5	0,04
C82-85	linfoma no Hodgkin	0,6	-	0,6	-	-	0,8	1,8	-	-	4,9	4,4	-	9,5	9,1	28,1	26,2	19,2	2,1	2,5	0,30
C88-90	mieloma	-	-	-	-	-	-	-	-	-	1,2	1,5	1,9	16,6	21,2	16,1	19,6	19,2	1,7	2,2	0,29
C91	leucemia linfoide	-	1,2	-	2,1	0,7	-	-	-	-	-	1,5	1,9	2,4	-	8,0	6,5	38,5	1,1	1,2	0,09
C92	leucemia mieloide	-	1,2	-	0,7	-	-	-	1,9	-	2,5	4,4	5,6	2,4	6,1	12,1	-	-	1,2	1,4	0,18
C93-94	otras leucemias	-	-	-	-	-	-	-	-	-	-	1,5	-	-	-	-	-	-	0,1	0,1	0,01
C95	leucemia no especificada mal definidos y metástasis	0,6	-	-	2,1	1,4	-	-	1,9	-	1,2	3,0	1,9	7,1	9,1	-	13,1	48,1	1,6	2,0	0,14
		-	-	-	-	-	-	0,9	2,9	4,4	8,6	19,3	18,6	59,3	81,8	104,4	111,2	279,0	10,7	13,5	1,49
	TOTAL	1,8	5,6	1,3	8,9	5,8	3,3	12,9	19,3	38,2	90,8	194,1	316,8	538,2	835,8	1104,6	1563,8	2674,9	118,0	145,5	14,69

RÍO NEGRO Número de casos por sitio tumoral y grupo de edad. 1997-2001

MUJERES

CIE-10	SITIO	Desc.	0-4	5-9	10-14	15-19	20-24	25-29	30-34	35-39	40-44	45-49	50-54	55-59	60-64	65-69	70-74	75-79	80+	Total	%
C00	labio	-	-	-	-	-	-	-	-	-	-	-	-	-	-	-	-	-	-	0	0,0
C01-02	lengua, otros	-	-	-	-	-	-	-	-	-	-	-	-	-	-	-	1	-	-	1	0,1
C03-06	boca	-	-	-	-	-	-	-	-	-	-	-	-	-	-	-	-	-	-	0	0,0
C07-08	parótida, glándulas salivales	-	-	-	-	-	-	-	1	-	-	-	-	-	-	-	-	-	-	1	0,1
C09-10	orofaringe	-	-	-	-	-	-	-	-	-	-	-	-	-	-	-	-	-	-	0	0,0
C11	nasofaringe	-	-	-	-	-	-	-	-	-	-	-	-	-	-	-	-	-	1	1	0,1
C12-13	hipofaringe	-	-	-	-	-	-	-	-	-	-	-	-	-	-	-	-	-	-	0	0,0
C14	faringe y mal definidos	-	-	-	-	-	-	-	-	-	-	-	-	-	-	-	-	-	-	0	0,0
C15	esófago	-	-	-	-	-	-	-	-	-	-	1	2	2	2	3	5	8	16	39	3,0
C16	estómago	2	-	-	-	-	-	-	1	2	2	7	2	6	4	11	12	13	26	88	6,7
C17	intestino delgado	-	-	-	-	-	-	-	-	-	-	-	-	-	-	1	-	-	1	2	0,2
C18-21	colon-recto	1	-	-	-	-	-	-	-	-	2	5	3	10	12	7	13	11	33	97	7,4
C22	hígado	-	-	1	-	-	-	-	1	1	1	1	2	5	4	5	5	8	15	49	3,7
C23-24	vesícula, c.extrahepático	1	-	-	-	-	-	-	-	2	1	2	4	5	4	10	10	14	12	65	4,9
C25	páncreas	-	-	-	-	-	-	-	-	-	2	5	8	4	9	13	9	10	22	82	6,2
C30-31	fosa nasal, senos, otros	-	-	-	-	-	-	-	-	-	-	-	-	-	-	1	-	-	-	1	0,1
C32	laringe	-	-	-	-	-	-	-	-	-	-	-	-	2	2	-	1	-	1	6	0,5
C33-34	pulmón	-	-	-	-	1	-	-	-	1	4	5	13	2	11	11	14	6	11	79	6,0
C37-38	otros órganos torácicos	-	-	-	-	-	-	-	-	-	-	1	-	1	-	1	-	-	-	3	0,2
C40-41	hueso	-	-	-	1	-	1	-	-	1	-	2	-	-	1	-	1	-	1	8	0,6
C43	piel, melanoma	-	-	-	-	-	-	-	1	1	1	1	1	-	2	2	-	3	3	15	1,1
C44	piel, no melanoma	-	-	-	-	-	-	-	-	-	-	-	-	-	1	-	-	1	1	3	0,2
C45	mesotelioma	-	-	-	-	-	-	-	-	-	-	-	-	4	-	-	-	-	1	5	0,4
C47, 49	tejidos blandos	1	-	1	2	-	-	-	-	1	1	-	-	-	2	2	-	1	3	14	1,1
C50	mama	2	-	-	-	-	-	2	2	9	10	25	20	25	19	29	27	19	27	216	16,4
C53	útero cuello	3	-	-	-	-	1	4	5	14	7	14	8	7	4	7	4	2	7	87	6,6
C54	útero cuerpo	-	-	-	-	-	-	-	-	-	-	-	1	2	-	1	2	4	5	15	1,1
C55	útero sin especificar	-	-	-	-	-	-	1	1	3	7	6	7	11	8	7	7	8	11	77	5,9
C56	ovario	-	-	-	-	1	1	-	1	1	1	3	6	3	10	8	4	7	8	54	4,1
C57	otros genitales	-	-	-	-	-	-	-	-	1	-	-	1	2	2	1	3	1	4	15	1,1
C58	placenta	-	-	-	-	-	-	-	-	-	-	-	-	-	-	-	-	-	-	0	0,0
C64-66,68	riñón, otros urinarios	-	-	-	-	-	-	-	-	-	-	1	1	1	1	-	5	3	7	19	1,4
C67	vejiga	1	-	-	-	-	-	-	-	-	-	-	1	-	2	1	6	2	4	17	1,3
C69	ojo	-	-	-	-	-	-	-	-	-	-	1	-	-	-	-	-	-	-	1	0,1
C70-72	encéfalo, otros SNC	-	-	1	1	-	1	-	-	-	1	2	3	3	5	2	1	1	1	22	1,7
C73	tiroides	-	-	-	-	-	-	-	-	-	-	-	-	1	1	2	-	1	2	7	0,5
C74	otras glándulas endócrinas	-	2	-	-	-	-	-	-	-	-	-	-	-	1	-	-	-	-	3	0,2
C81	linfoma de Hodgkin	-	-	-	-	-	-	-	-	-	1	1	1	-	2	-	1	-	2	8	0,6
C82-85	linfoma no Hodgkin	1	-	-	-	2	1	1	-	2	1	1	1	3	3	4	3	4	5	32	2,4
C88-90	mieloma	-	-	-	-	-	-	-	-	-	-	-	1	3	5	2	3	3	3	20	1,5
C91	leucemia linfoide	-	-	1	1	1	-	-	-	-	-	-	2	1	1	1	3	1	1	13	1,0
C92	leucemia mieloide	-	1	2	2	-	-	1	1	1	1	1	2	1	-	-	-	1	3	17	1,3
C93-94	otras leucemias	-	1	-	-	-	-	-	-	-	-	-	-	-	-	-	-	-	-	1	0,1
C95	leucemia no especificada	-	1	-	1	-	-	1	1	-	1	1	3	-	2	1	1	4	1	18	1,4
	mal definidos y metástasis	2	1	-	-	-	-	3	2	2	3	3	9	13	5	14	13	17	27	114	8,7
	TOTAL	14	6	6	8	5	5	13	17	42	47	89	102	117	125	147	154	154	264	1315	100,0

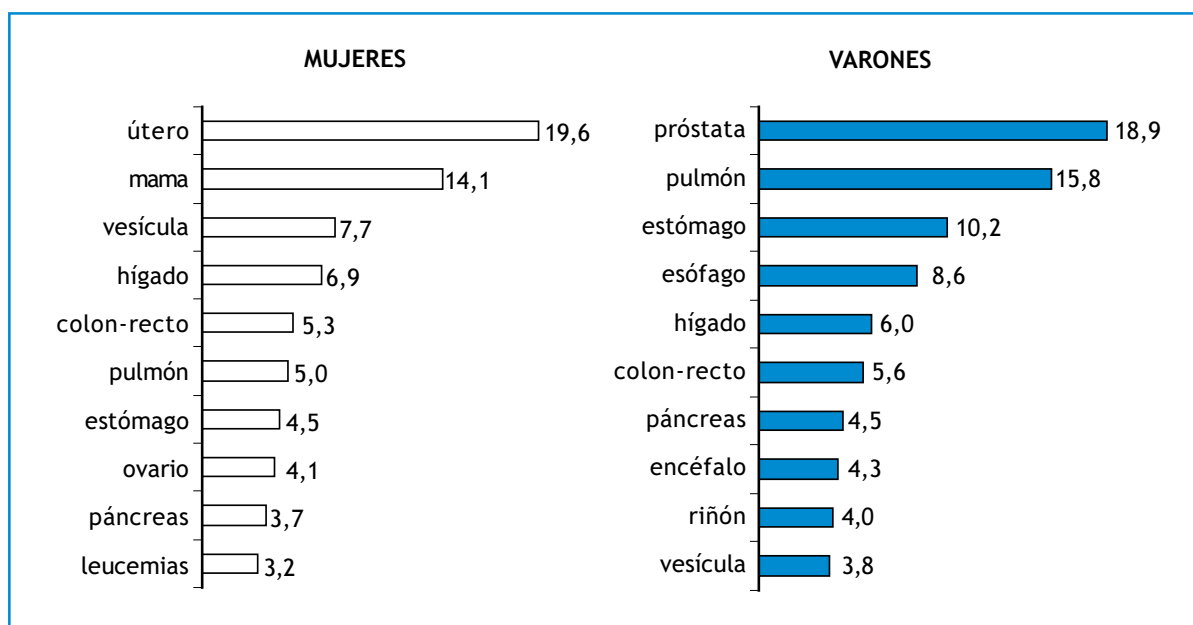
RÍO NEGRO Tasas según sitio tumoral y grupo de edad (por 100.000, por año). 1997-2001

MUJERES

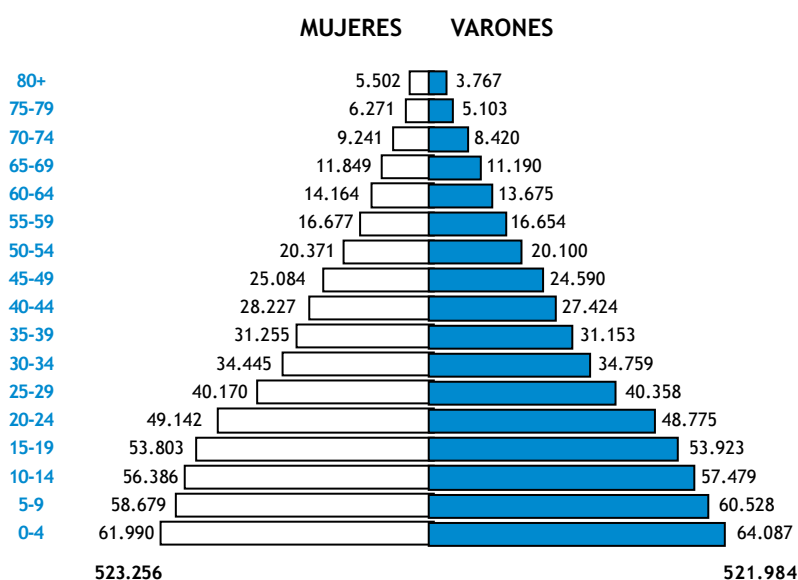
CIE-10	SITIO	0-4	5-9	10-14	15-19	20-24	25-29	30-34	35-39	40-44	45-49	50-54	55-59	60-64	65-69	70-74	75-79	80+	Tasa Cruda	Tasa Ajust.	Tasa Acum.
C00	labio	-	-	-	-	-	-	-	-	-	-	-	-	-	-	-	-	-	0,0	0,0	0,00
C01-02	lengua, otros	-	-	-	-	-	-	-	-	-	-	-	-	-	-	3,3	-	-	0,1	0,1	0,02
C03-06	boca	-	-	-	-	-	-	-	-	-	-	-	-	-	-	-	-	-	0,0	0,0	0,00
C07-08	parótida, glándulas salivales	-	-	-	-	-	-	0,9	-	-	-	-	-	-	-	-	-	-	0,1	0,1	0,01
C09-10	orofaringe	-	-	-	-	-	-	-	-	-	-	-	-	-	-	-	-	-	0,0	0,0	0,00
C11	nasofaringe	-	-	-	-	-	-	-	-	-	-	-	-	-	-	-	-	5,4	0,1	0,1	0,00
C12-13	hipofaringe	-	-	-	-	-	-	-	-	-	-	-	-	-	-	-	-	-	0,0	0,0	0,00
C14	faringe y mal definidos	-	-	-	-	-	-	-	-	-	-	-	-	-	-	-	-	-	0,0	0,0	0,00
C15	esófago	-	-	-	-	-	-	-	-	-	1,3	3,1	3,9	4,7	8,2	16,5	38,9	86,7	2,6	2,4	0,19
C16	estómago	-	-	-	-	-	-	0,9	1,9	2,2	8,8	3,1	11,6	9,3	30,0	39,6	63,2	141,0	5,8	5,6	0,54
C17	intestino delgado	-	-	-	-	-	-	-	-	-	-	-	-	-	2,7	-	-	5,4	0,1	0,1	0,01
C18-21	colon-recto	-	-	-	-	-	-	-	-	2,2	6,3	4,7	19,3	28,0	19,1	43,0	53,4	178,9	6,4	6,4	0,61
C22	hígado	-	0,6	-	-	-	-	0,9	1,0	1,1	1,3	3,1	9,6	9,3	13,6	16,5	38,9	81,3	3,2	3,2	0,29
C23-24	vesícula, c.extrahepático	-	-	-	-	-	-	-	1,9	1,1	2,5	6,2	9,6	9,3	27,3	33,0	68,0	65,1	4,3	4,2	0,45
C25	páncreas	-	-	-	-	-	-	-	-	2,2	6,3	12,5	7,7	21,0	35,5	29,7	48,6	119,3	5,4	5,6	0,57
C30-31	fosa nasal, senos, otros	-	-	-	-	-	-	-	-	-	-	-	-	-	2,7	-	-	-	0,1	0,1	0,01
C32	laringe	-	-	-	-	-	-	-	-	-	-	-	3,9	4,7	-	3,3	-	5,4	0,4	0,5	0,06
C33-34	pulmón	-	-	-	0,7	-	-	-	1,0	4,3	6,3	20,3	3,9	25,7	30,0	46,3	29,2	59,6	5,2	5,7	0,69
C37-38	otros órganos torácicos	-	-	-	-	-	-	-	-	-	1,3	-	1,9	-	2,7	-	-	-	0,2	0,2	0,03
C40-41	hueso	-	-	0,7	-	0,7	-	-	1,0	-	2,5	-	-	2,3	-	3,3	-	5,4	0,5	0,5	0,05
C43	piel, melanoma	-	-	-	-	-	-	0,9	1,0	1,1	1,3	1,6	-	4,7	5,5	-	14,6	16,3	1,0	1,0	0,08
C44	piel, no melanoma	-	-	-	-	-	-	-	-	-	-	-	-	2,3	-	-	4,9	5,4	0,2	0,2	0,01
C45	mesotelioma	-	-	-	-	-	-	-	-	-	-	-	7,7	-	-	-	4,9	-	0,3	0,4	0,04
C47, 49	tejidos blandos	-	0,6	1,3	-	-	-	-	1,0	1,1	-	-	-	4,7	5,5	-	4,9	16,3	0,9	0,9	0,07
C50	mama	-	-	-	-	-	1,7	1,9	8,7	10,8	31,5	31,2	48,2	44,4	79,1	89,2	92,3	146,4	14,3	15,1	1,72
C53	útero cuello	-	-	-	-	0,7	3,4	4,7	13,6	7,6	17,6	12,5	13,5	9,3	19,1	13,2	9,7	38,0	5,8	5,8	0,58
C54	útero cuerpo	-	-	-	-	-	-	-	-	-	-	1,6	3,9	-	2,7	6,6	19,4	27,1	1,0	0,9	0,07
C55	útero sin especificar	-	-	-	-	-	0,9	0,9	2,9	7,6	7,6	10,9	21,2	18,7	19,1	23,1	38,9	59,6	5,1	5,4	0,56
C56	ovario	-	-	-	0,7	0,7	-	0,9	1,0	1,1	3,8	9,4	5,8	23,3	21,8	13,2	34,0	43,4	3,6	3,9	0,41
C57	otros genitales	-	-	-	-	-	-	-	1,0	-	-	1,6	3,9	4,7	2,7	9,9	4,9	21,7	1,0	1,0	0,12
C58	placenta	-	-	-	-	-	-	-	-	-	-	-	-	-	-	-	-	-	0,0	0,0	0,00
C64-66,68	riñón, otros urinarios	-	-	-	-	-	-	-	-	-	1,3	1,6	1,9	2,3	-	16,5	14,6	38,0	1,3	1,2	0,12
C67	vejiga	-	-	-	-	-	-	-	-	-	-	1,6	-	4,7	2,7	19,8	9,7	21,7	1,1	1,1	0,14
C69	ojo	-	-	-	-	-	-	-	-	-	1,3	-	-	-	-	-	-	-	0,1	0,1	0,01
C70-72	encéfalo, otros SNC	-	0,6	0,7	-	0,7	-	-	-	1,1	2,5	4,7	5,8	11,7	5,5	3,3	4,9	5,4	1,5	1,7	0,18
C73	tiroides	-	-	-	-	-	-	-	-	-	-	-	1,9	2,3	5,5	-	4,9	10,8	0,5	0,5	0,05
C74	otras glándulas endócrinas	1,2	-	-	-	-	-	-	-	-	-	-	-	2,3	-	-	-	-	0,2	0,2	0,02
C81	linfoma de Hodgkin	-	-	-	-	-	-	-	-	1,1	1,3	1,6	-	4,7	-	3,3	-	10,8	0,5	0,6	0,06
C82-85	linfoma no Hodgkin	-	-	-	1,4	0,7	0,9	-	1,9	1,1	1,3	1,6	5,8	7,0	10,9	9,9	19,4	27,1	2,1	2,1	0,21
C88-90	mieloma	-	-	-	-	-	-	-	-	-	-	1,6	5,8	11,7	5,5	9,9	14,6	16,3	1,3	1,4	0,17
C91	leucemia linfoide	-	0,6	0,7	0,7	-	-	-	-	-	-	3,1	1,9	2,3	2,7	9,9	4,9	5,4	0,9	0,9	0,11
C92	leucemia mieloide	0,6	1,3	1,3	-	-	0,9	0,9	1,0	1,1	1,3	3,1	1,9	-	-	-	4,9	16,3	1,1	1,1	0,07
C93-94	otras leucemias	0,6	-	-	-	-	-	-	-	-	-	-	-	-	-	-	-	-	0,1	0,1	0,00
C95	leucemia no especificada mal definidos y metástasis	0,6	-	0,7	-	-	0,9	0,9	-	1,1	1,3	4,7	-	4,7	2,7	3,3	19,4	5,4	1,2	1,2	0,10
	TOTAL	3,7	3,8	5,3	3,5	3,7	11,1	16,1	40,7	50,9	112,1	159,2	225,4	291,9	401,1	508,8	748,2	1431,4	87,0	88,6	8,78

TASAS AJUSTADAS DE MORTALIDAD PARA LOS PRINCIPALES SITIOS TUMORALES EN LA PROVINCIA DE SALTA

1997-2001



Distribución de la población promedio del período 1997 - 2001, por sexo y edad



CIE-10	SITIO	Desc.	0-4	5-9	10-14	15-19	20-24	25-29	30-34	35-39	40-44	45-49	50-54	55-59	60-64	65-69	70-74	75-79	80+	Total	%
C00	labio	-	-	-	-	-	-	-	-	-	-	-	-	-	-	-	-	-	-	0	0,0
C01-02	lengua, otros	-	-	-	-	-	-	-	-	-	1	-	1	-	1	3	3	-	-	9	0,4
C03-06	boca	-	-	-	-	-	-	-	-	-	-	-	-	1	3	1	-	-	-	5	0,2
C07-08	parótida, glándulas salivales	-	-	-	-	-	-	-	-	-	-	1	-	-	-	-	-	2	2	5	0,2
C09-10	orofaringe	-	-	-	-	-	-	1	-	-	-	-	-	-	1	1	-	-	1	4	0,2
C11	nasofaringe	-	-	-	-	-	-	1	-	-	-	-	-	-	-	1	1	-	-	3	0,1
C12-13	hipofaringe	-	-	-	-	-	-	-	-	-	-	-	-	-	-	-	-	-	-	0	0,0
C14	faringe y mal definidos	-	-	-	-	-	-	-	-	-	-	1	1	-	-	2	1	1	2	8	0,3
C15	esófago	-	-	-	-	-	-	-	-	1	1	3	5	13	19	33	31	31	36	173	7,4
C16	estómago	-	-	-	-	-	-	1	1	4	11	10	6	16	29	20	36	34	40	208	9,0
C17	intestino delgado	-	-	-	-	-	-	-	1	-	-	-	-	-	1	-	1	1	-	5	0,2
C18-21	colon-recto	-	-	-	-	-	-	-	-	3	1	5	9	10	11	17	18	19	21	114	4,9
C22	hígado	-	-	-	2	-	1	-	1	2	2	3	5	6	19	23	17	15	25	121	5,2
C23-24	vesícula, c.extrahepático	1	-	-	-	-	-	-	-	1	4	1	2	7	5	17	15	11	15	79	3,4
C25	páncreas	-	-	-	-	-	-	-	-	1	4	2	9	12	9	10	10	17	19	93	4,0
C30-31	fosa nasal, senos, otros	-	-	-	-	-	-	-	-	-	-	1	-	1	-	1	-	-	-	3	0,1
C32	laringe	-	-	-	-	-	-	-	-	-	2	2	6	8	11	11	6	4	7	57	2,5
C33-34	pulmón	1	1	-	-	-	-	-	1	3	2	10	22	36	47	60	54	43	38	318	13,7
C37-38	otros órganos torácicos	-	1	-	-	1	-	-	1	-	1	1	1	-	1	2	1	-	2	12	0,5
C40-41	hueso	-	-	-	1	-	1	2	1	1	1	2	1	2	-	2	2	1	1	18	0,8
C43	piel, melanoma	-	-	-	-	-	-	-	-	-	-	-	-	-	1	-	-	-	1	2	0,1
C44	piel, no melanoma	-	-	-	-	-	-	-	-	-	-	-	2	2	2	-	5	2	9	22	0,9
C45	mesotelioma	-	-	-	-	-	-	-	-	-	-	-	-	1	2	1	-	1	-	5	0,2
C47, 49	tejidos blandos	-	-	-	-	2	-	-	3	-	-	1	2	1	-	2	1	2	-	14	0,6
C50	mama	-	-	-	-	-	-	-	-	-	-	-	-	1	-	1	1	2	1	6	0,3
C61	próstata	-	-	-	-	-	-	1	-	1	2	2	1	8	18	45	65	86	155	384	16,5
C62	testículo	-	-	-	-	2	3	2	2	3	2	3	1	1	1	-	1	1	-	22	0,9
C60,63	pene, otros genitales	-	-	-	-	-	-	1	-	1	-	-	-	1	-	-	1	1	2	7	0,3
C64-66,68	riñón, otros urinarios	-	1	-	-	-	-	1	-	3	2	5	5	7	8	12	15	11	12	82	3,5
C67	vejiga	-	-	-	-	-	1	-	-	-	-	-	2	2	3	10	5	8	8	39	1,7
C69	ojo	-	-	-	-	-	-	-	-	-	-	1	-	-	1	-	-	1	1	4	0,2
C70-72	encéfalo, otros SNC	-	9	4	3	2	2	3	3	4	7	7	1	8	5	13	9	10	6	96	4,1
C73	tiroides	-	-	-	-	-	-	-	-	-	-	-	1	1	1	3	2	3	3	14	0,6
C74	otras glándulas endócrinas	-	2	-	-	-	-	-	-	-	-	-	1	-	2	1	-	2	1	9	0,4
C81	linfoma de Hodgkin	-	-	2	-	-	-	2	2	1	3	-	-	1	1	-	1	1	1	15	0,6
C82-85	linfoma no Hodgkin	-	-	1	-	3	2	2	1	1	1	8	3	3	6	9	8	13	9	70	3,0
C88-90	mieloma	-	-	-	-	-	-	-	-	-	2	2	4	1	5	7	3	3	3	30	1,3
C91	leucemia linfoide	-	-	4	5	1	1	1	-	1	-	1	1	-	-	2	2	1	3	23	1,0
C92	leucemia mieloide	-	2	1	1	-	3	1	2	1	-	3	4	-	3	1	1	3	2	28	1,2
C93-94	otras leucemias	-	-	-	-	-	-	-	-	1	-	-	-	-	-	-	-	-	-	1	0,0
C95	leucemia no especificada	-	1	1	3	2	3	1	2	2	2	1	2	-	2	4	2	7	4	39	1,7
	mal definidos y metástasis	-	2	-	1	-	2	3	3	1	2	8	13	17	17	28	27	22	30	176	7,6
	TOTAL	2	19	13	16	13	19	23	24	36	53	84	112	167	235	343	345	359	460	2323	100,0

SALTA Tasas según sitio tumoral y grupo de edad (por 100.000, por año). 1997-2001

VARONES

CIE-10	SITIO	0-4	5-9	10-14	15-19	20-24	25-29	30-34	35-39	40-44	45-49	50-54	55-59	60-64	65-69	70-74	75-79	80+	Tasa Cruda	Tasa Ajust.	Tasa Acum.
C00	labio	-	-	-	-	-	-	-	-	-	-	-	-	-	-	-	-	-	0,0	0,0	0,00
C01-02	lengua, otros	-	-	-	-	-	-	-	-	0,7	-	1,0	-	1,5	5,4	7,1	-	-	0,3	0,5	0,08
C03-06	boca	-	-	-	-	-	-	-	-	-	-	-	1,2	4,4	1,8	-	-	-	0,2	0,3	0,04
C07-08	parótida, glándulas salivales	-	-	-	-	-	-	-	-	-	0,8	-	-	-	-	-	7,8	10,6	0,2	0,2	0,00
C09-10	orofaringe	-	-	-	-	-	0,5	-	-	-	-	-	-	1,5	1,8	-	-	5,3	0,2	0,2	0,02
C11	nasofaringe	-	-	-	-	-	0,5	-	-	-	-	-	-	-	1,8	2,4	-	-	0,1	0,1	0,02
C12-13	hipofaringe	-	-	-	-	-	-	-	-	-	-	-	-	-	-	-	-	-	0,0	0,0	0,00
C14	faringe y mal definidos	-	-	-	-	-	-	-	-	-	0,8	1,0	-	-	3,6	2,4	3,9	10,6	0,3	0,4	0,04
C15	esófago	-	-	-	-	-	-	-	0,6	0,7	2,4	5,0	15,6	27,8	59,0	73,6	121,5	191,1	6,6	8,6	0,92
C16	estómago	-	-	-	-	-	0,5	0,6	2,6	8,0	8,1	6,0	19,2	42,4	35,7	85,5	133,3	212,4	8,0	10,2	1,04
C17	intestino delgado	-	-	-	-	-	-	0,6	-	-	-	1,0	-	1,5	-	2,4	3,9	-	0,2	0,2	0,03
C18-21	colon-recto	-	-	-	-	-	-	-	1,9	0,7	4,1	9,0	12,0	16,1	30,4	42,8	74,5	111,5	4,4	5,6	0,58
C22	hígado	-	-	0,7	-	0,4	-	0,6	1,3	1,5	2,4	5,0	7,2	27,8	41,1	40,4	58,8	132,7	4,6	6,0	0,64
C23-24	vesícula, c.extrahepático	-	-	-	-	-	-	-	0,6	2,9	0,8	2,0	8,4	7,3	30,4	35,6	43,1	79,6	3,0	3,8	0,44
C25	páncreas	-	-	-	-	-	-	-	0,6	2,9	1,6	9,0	14,4	13,2	17,9	23,8	66,6	100,9	3,6	4,5	0,42
C30-31	fosa nasal, senos, otros	-	-	-	-	-	-	-	-	-	0,8	-	1,2	-	1,8	-	-	-	0,1	0,2	0,02
C32	laringe	-	-	-	-	-	-	-	-	1,5	1,6	6,0	9,6	16,1	19,7	14,3	15,7	37,2	2,2	2,9	0,34
C33-34	pulmón	0,3	-	-	-	-	-	0,6	1,9	1,5	8,1	21,9	43,2	68,7	107,2	128,3	168,5	201,8	12,2	15,8	1,89
C37-38	otros órganos torácicos	0,3	-	-	0,4	-	-	0,6	-	0,7	0,8	1,0	-	1,5	3,6	2,4	-	10,6	0,5	0,6	0,06
C40-41	hueso	-	-	0,3	-	0,4	1,0	0,6	0,6	0,7	1,6	1,0	2,4	-	3,6	4,8	3,9	5,3	0,7	0,8	0,09
C43	piel, melanoma	-	-	-	-	-	-	-	-	-	-	-	-	1,5	-	-	-	5,3	0,1	0,1	0,01
C44	piel, no melanoma	-	-	-	-	-	-	-	-	-	-	2,0	2,4	2,9	-	11,9	7,8	47,8	0,8	1,1	0,10
C45	mesotelioma	-	-	-	-	-	-	-	-	-	-	-	1,2	2,9	1,8	-	3,9	-	0,2	0,3	0,03
C47, 49	tejidos blandos	-	-	-	0,7	-	-	1,7	-	-	0,8	2,0	1,2	-	3,6	2,4	7,8	-	0,5	0,6	0,06
C50	mama	-	-	-	-	-	-	-	-	-	-	-	1,2	-	1,8	2,4	7,8	5,3	0,2	0,3	0,03
C61	próstata	-	-	-	-	-	0,5	-	0,6	1,5	1,6	1,0	9,6	26,3	80,4	154,4	337,1	822,9	14,7	18,9	1,37
C62	testículo	-	-	-	0,7	1,2	1,0	1,2	1,9	1,5	2,4	1,0	1,2	1,5	-	2,4	3,9	-	0,8	0,9	0,08
C60,63	pene, otros genitales	-	-	-	-	-	0,5	-	0,6	-	-	-	1,2	-	-	2,4	3,9	10,6	0,3	0,3	0,02
C64-66,68	riñón, otros urinarios	0,3	-	-	-	-	0,5	-	1,9	1,5	4,1	5,0	8,4	11,7	21,4	35,6	43,1	63,7	3,1	4,0	0,45
C67	vejiga	-	-	-	-	0,4	-	-	-	-	-	2,0	2,4	4,4	17,9	11,9	31,4	42,5	1,5	1,9	0,20
C69	ojo	-	-	-	-	-	-	-	-	-	0,8	-	-	1,5	-	-	3,9	5,3	0,2	0,2	0,01
C70-72	encéfalo, otros SNC	2,8	1,3	1,0	0,7	0,8	1,5	1,7	2,6	5,1	5,7	1,0	9,6	7,3	23,2	21,4	39,2	31,9	3,7	4,3	0,43
C73	tiroides	-	-	-	-	-	-	-	-	-	-	1,0	1,2	1,5	5,4	4,8	11,8	15,9	0,5	0,7	0,07
C74	otras glándulas endócrinas	0,6	-	-	-	-	-	-	-	-	-	1,0	-	2,9	1,8	-	7,8	5,3	0,3	0,4	0,03
C81	linfoma de Hodgkin	-	0,7	-	-	-	1,0	1,2	0,6	2,2	-	-	1,2	1,5	-	2,4	3,9	5,3	0,6	0,6	0,05
C82-85	linfoma no Hodgkin	-	0,3	-	1,1	0,8	1,0	0,6	0,6	0,7	6,5	3,0	3,6	8,8	16,1	19,0	51,0	47,8	2,7	3,3	0,31
C88-90	mieloma	-	-	-	-	-	-	-	-	1,5	1,6	4,0	1,2	7,3	12,5	7,1	11,8	15,9	1,1	1,5	0,18
C91	leucemia linfoide	-	1,3	1,7	0,4	0,4	0,5	-	0,6	-	0,8	1,0	-	-	3,6	4,8	3,9	15,9	0,9	0,9	0,08
C92	leucemia mieloide	0,6	0,3	0,3	-	1,2	0,5	1,2	0,6	-	2,4	4,0	-	4,4	1,8	2,4	11,8	10,6	1,1	1,2	0,10
C93-94	otras leucemias	-	-	-	-	-	-	-	0,6	-	-	-	-	-	-	-	-	-	0,0	0,0	0,00
C95	leucemia no especificada	0,3	0,3	1,0	0,7	1,2	0,5	1,2	1,3	1,5	0,8	2,0	-	2,9	7,1	4,8	27,4	21,2	1,5	1,7	0,13
	mal definidos y metástasis	0,6	-	0,3	-	0,8	1,5	1,7	0,6	1,5	6,5	12,9	20,4	24,9	50,0	64,1	86,2	159,3	6,7	8,6	0,93
	TOTAL	5,9	4,3	5,6	4,8	7,8	11,4	13,8	23,1	38,7	68,3	111,4	200,6	343,7	613,1	819,5	1407,1	2442,3	89,0	112,9	10,74

SALTA Número de casos por sitio tumoral y grupo de edad. 1997-2001

MUJERES

CIE-10	SITIO	Desc.	0-4	5-9	10-14	15-19	20-24	25-29	30-34	35-39	40-44	45-49	50-54	55-59	60-64	65-69	70-74	75-79	80+	Total	%	
C00	labio	-	-	-	-	-	-	-	-	-	-	-	-	-	-	-	-	-	-	0	0,0	
C01-02	lengua, otros	-	-	-	-	-	-	-	-	-	1	-	-	-	2	-	-	-	-	1	4	0,2
C03-06	boca	-	-	-	-	-	-	-	-	-	1	-	-	-	-	-	-	-	-	1	0,0	
C07-08	parótida, glándulas salivales	-	-	-	-	-	-	-	-	-	-	-	-	-	-	1	-	-	-	1	2	0,1
C09-10	orofaringe	-	-	-	-	-	-	-	-	-	-	-	-	-	-	-	-	-	-	-	0	0,0
C11	nasofaringe	-	-	-	-	-	-	-	-	-	-	-	-	-	-	-	-	-	-	-	0	0,0
C12-13	hipofaringe	-	-	-	-	-	-	-	-	-	-	-	-	-	-	-	-	-	-	-	0	0,0
C14	faringe y mal definidos	-	-	-	-	-	-	-	-	-	-	1	-	-	-	-	2	-	-	1	4	0,2
C15	esófago	-	-	-	-	1	-	-	1	-	1	2	1	-	2	3	8	8	16	43	1,9	
C16	estómago	-	-	-	-	-	2	-	2	2	3	2	6	6	11	8	23	15	27	107	4,7	
C17	intestino delgado	-	-	-	-	-	-	-	-	-	-	-	-	-	-	-	1	-	-	1	0,0	
C18-21	colon-recto	-	1	-	-	-	1	-	-	2	4	4	3	11	12	19	14	24	29	124	5,5	
C22	hígado	-	-	-	-	1	1	1	1	3	3	4	12	16	14	25	27	27	25	160	7,1	
C23-24	vesícula, c.extrahepático	-	-	-	-	-	-	1	-	3	4	12	14	18	24	26	26	24	20	172	7,6	
C25	páncreas	-	-	-	-	-	-	-	1	1	1	5	3	11	12	14	10	9	15	82	3,6	
C30-31	fosa nasal, senos, otros	-	-	-	-	-	-	-	1	-	-	-	-	1	-	-	1	1	1	5	0,2	
C32	laringe	-	-	-	-	-	-	-	-	-	-	-	1	2	-	-	-	1	2	6	0,3	
C33-34	pulmón	-	-	-	-	-	-	-	1	1	3	8	5	8	10	19	28	12	17	112	5,0	
C37-38	otros órganos torácicos	-	-	-	-	-	-	-	-	-	-	-	2	1	-	-	1	1	1	6	0,3	
C40-41	hueso	-	-	-	-	1	-	-	-	1	-	-	1	-	3	5	3	4	3	21	0,9	
C43	piel, melanoma	-	-	-	-	-	-	-	1	-	-	-	-	-	-	-	1	-	1	3	0,1	
C44	piel, no melanoma	-	-	-	-	-	-	-	-	-	-	-	-	2	2	1	1	2	1	9	0,4	
C45	mesotelioma	-	-	-	-	-	-	-	-	1	-	1	-	1	1	-	-	-	1	5	0,2	
C47, 49	tejidos blandos	-	2	-	-	-	-	-	-	-	-	-	-	-	3	2	1	1	3	12	0,5	
C50	mama	-	-	-	-	-	-	1	3	12	24	30	30	38	33	30	39	42	36	318	14,1	
C53	útero cuello	-	-	-	-	2	2	6	18	28	32	29	23	27	18	26	9	10	12	242	10,7	
C54	útero cuerpo	-	-	-	-	-	-	-	-	-	4	3	1	1	6	4	-	7	2	28	1,2	
C55	útero sin especificar	-	-	-	-	-	-	5	8	12	10	14	18	16	16	24	15	18	19	175	7,7	
C56	ovario	-	-	-	-	-	-	-	3	1	5	6	17	10	8	9	16	7	10	92	4,1	
C57	otros genitales	-	-	-	-	-	-	-	-	2	1	-	1	1	4	2	3	2	1	17	0,8	
C58	placenta	-	-	-	-	-	-	-	-	-	-	-	-	-	-	-	-	-	-	0	0,0	
C64-66,68	riñón, otros urinarios	-	-	-	-	1	1	-	-	-	-	1	5	3	3	9	8	6	7	44	1,9	
C67	vejiga	-	-	-	-	-	-	-	-	-	1	1	-	1	1	2	6	3	6	21	0,9	
C69	ojo	-	-	-	-	-	-	-	-	-	-	-	-	-	-	-	-	-	-	0	0,0	
C70-72	encéfalo, otros SNC	-	2	3	3	1	3	3	3	2	3	2	3	6	8	4	6	3	6	61	2,7	
C73	tiroides	-	-	-	1	-	-	-	-	1	-	3	3	2	7	2	-	2	2	23	1,0	
C74	otras glándulas endócrinas	-	-	-	-	-	1	-	-	-	2	-	-	-	-	-	-	-	1	4	0,2	
C81	linfoma de Hodgkin	-	-	-	-	1	1	-	-	1	1	-	1	-	-	1	-	1	-	7	0,3	
C82-85	linfoma no Hodgkin	-	-	-	2	-	1	1	1	1	2	2	2	4	5	6	4	10	11	52	2,3	
C88-90	mieloma	-	-	-	-	-	-	-	-	-	-	1	-	1	1	2	2	8	3	18	0,8	
C91	leucemia linfoide	-	3	4	5	2	-	-	1	-	1	-	-	2	-	1	-	2	4	25	1,1	
C92	leucemia mieloide	-	1	2	1	-	1	-	1	5	3	-	2	-	-	4	1	1	2	24	1,1	
C93-94	otras leucemias	-	-	-	-	-	-	-	-	-	-	-	-	-	-	-	1	-	-	1	0,0	
C95	leucemia no especificada	-	1	-	2	5	-	2	-	-	1	-	2	5	-	2	1	2	10	33	1,5	
	mal definidos y metástasis	1	-	1	-	-	-	2	2	4	9	8	12	23	24	25	26	23	35	195	8,6	
	TOTAL	1	10	10	14	15	14	22	48	83	120	139	168	217	230	276	284	276	332	2259	100,0	

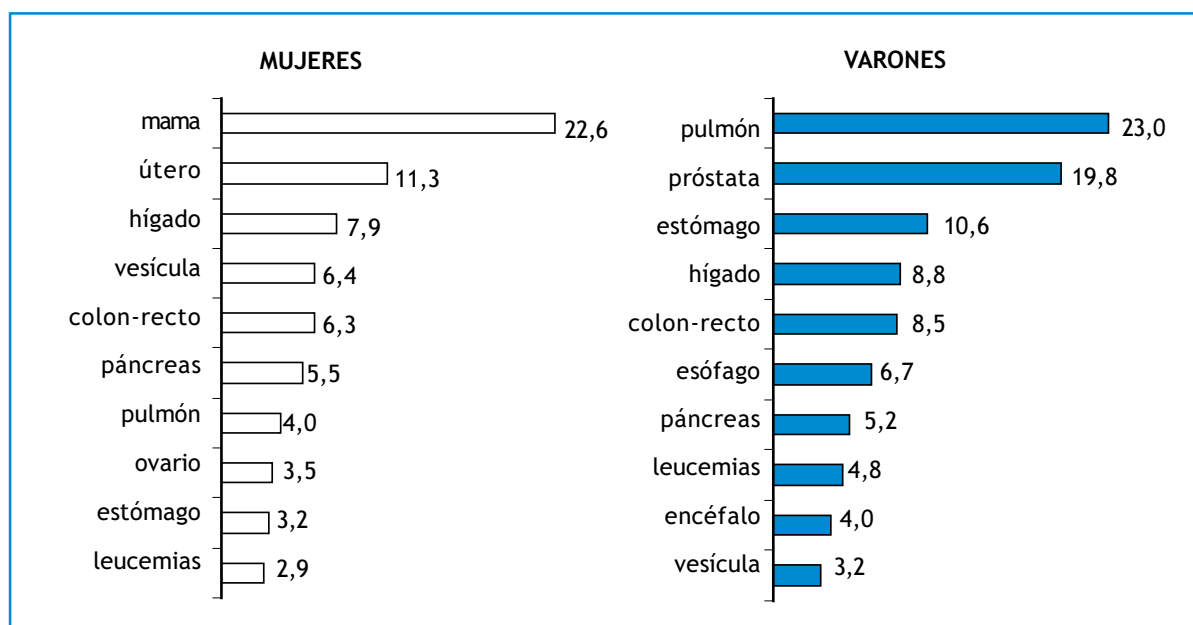
SALTA Tasas según sitio tumoral y grupo de edad (por 100.000, por año). 1997-2001

MUJERES

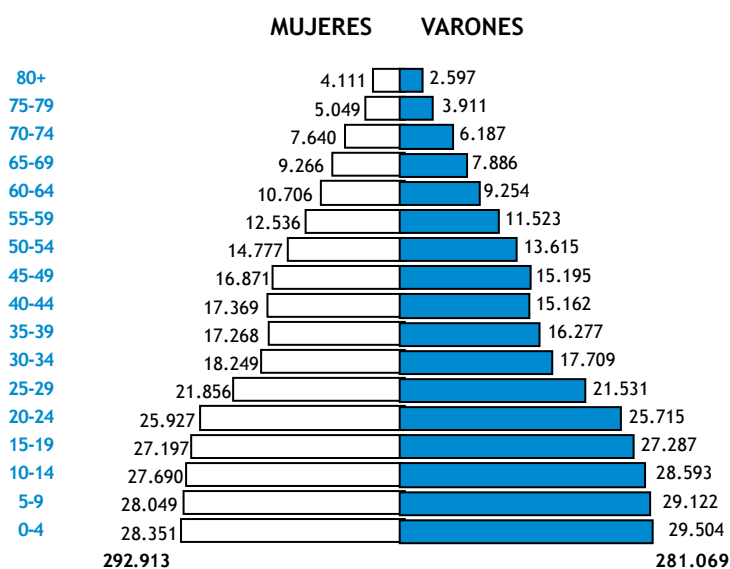
CIE-10	SITIO	0-4	5-9	10-14	15-19	20-24	25-29	30-34	35-39	40-44	45-49	50-54	55-59	60-64	65-69	70-74	75-79	80+	Tasa Cruda	Tasa Ajust.	Tasa Acum.
C00	labio	-	-	-	-	-	-	-	-	-	-	-	-	-	-	-	-	-	0,0	0,0	0,00
C01-02	lengua, otros	-	-	-	-	-	-	-	-	0,7	-	-	-	2,8	-	-	-	3,6	0,2	0,2	0,02
C03-06	boca	-	-	-	-	-	-	-	-	0,7	-	-	-	-	-	-	-	-	0,0	0,0	0,00
C07-08	parótida, glándulas salivales	-	-	-	-	-	-	-	-	-	-	-	-	-	1,7	-	-	3,6	0,1	0,1	0,01
C09-10	orofaringe	-	-	-	-	-	-	-	-	-	-	-	-	-	-	-	-	-	0,0	0,0	0,00
C11	nasofaringe	-	-	-	-	-	-	-	-	-	-	-	-	-	-	-	-	-	0,0	0,0	0,00
C12-13	hipofaringe	-	-	-	-	-	-	-	-	-	-	-	-	-	-	-	-	-	0,0	0,0	0,00
C14	faringe y mal definidos	-	-	-	-	-	-	-	-	0,8	-	-	-	-	-	4,3	-	3,6	0,2	0,2	0,03
C15	esófago	-	-	-	0,4	-	-	0,6	-	0,7	1,6	1,0	-	2,8	5,1	17,3	25,5	58,2	1,6	1,7	0,15
C16	estómago	-	-	-	-	0,8	-	1,2	1,3	2,1	1,6	5,9	7,2	15,5	13,5	49,8	47,8	98,1	4,1	4,5	0,49
C17	intestino delgado	-	-	-	-	-	-	-	-	-	-	-	-	-	-	2,2	-	-	0,0	0,0	0,01
C18-21	colon-recto	0,3	-	-	-	0,4	-	-	1,3	2,8	3,2	2,9	13,2	16,9	32,1	30,3	76,5	105,4	4,7	5,3	0,52
C22	hígado	-	-	-	0,4	0,4	0,5	0,6	1,9	2,1	3,2	11,8	19,2	19,8	42,2	58,4	86,1	90,9	6,1	6,9	0,80
C23-24	vesícula, c.extrahepático	-	-	-	-	-	0,5	-	1,9	2,8	9,6	13,7	21,6	33,9	43,9	56,3	76,5	72,7	6,6	7,7	0,92
C25	páncreas	-	-	-	-	-	-	0,6	0,6	0,7	4,0	2,9	13,2	16,9	23,6	21,6	28,7	54,5	3,1	3,7	0,42
C30-31	fosa nasal, senos, otros	-	-	-	-	-	-	0,6	-	-	-	-	1,2	-	-	2,2	3,2	3,6	0,2	0,2	0,02
C32	laringe	-	-	-	-	-	-	-	-	-	-	1,0	2,4	-	-	-	3,2	7,3	0,2	0,3	0,02
C33-34	pulmón	-	-	-	-	-	-	0,6	0,6	2,1	6,4	4,9	9,6	14,1	32,1	60,6	38,3	61,8	4,3	5,0	0,65
C37-38	otros órganos torácicos	-	-	-	-	-	-	-	-	-	-	2,0	1,2	-	-	2,2	3,2	3,6	0,2	0,3	0,03
C40-41	hueso	-	-	-	0,4	-	-	-	0,6	-	-	1,0	-	4,2	8,4	6,5	12,8	10,9	0,8	0,9	0,11
C43	piel, melanoma	-	-	-	-	-	-	0,6	-	-	-	-	-	-	-	2,2	-	3,6	0,1	0,1	0,01
C44	piel, no melanoma	-	-	-	-	-	-	-	-	-	-	-	2,4	2,8	1,7	2,2	6,4	3,6	0,3	0,4	0,05
C45	mesotelioma	-	-	-	-	-	-	-	0,6	-	0,8	-	1,2	1,4	-	-	-	3,6	0,2	0,2	0,02
C47, 49	tejidos blandos	0,6	-	-	-	-	-	-	-	-	-	-	-	4,2	3,4	2,2	3,2	10,9	0,5	0,5	0,05
C50	mama	-	-	-	-	-	0,5	1,7	7,7	17,0	23,9	29,5	45,6	46,6	50,6	84,4	133,9	130,9	12,2	14,1	1,53
C53	útero cuello	-	-	-	0,7	0,8	3,0	10,5	17,9	22,7	23,1	22,6	32,4	25,4	43,9	19,5	31,9	43,6	9,3	10,7	1,11
C54	útero cuerpo	-	-	-	-	-	-	-	-	2,8	2,4	1,0	1,2	8,5	6,8	-	22,3	7,3	1,1	1,2	0,11
C55	útero sin especificar	-	-	-	-	-	2,5	4,6	7,7	7,1	11,2	17,7	19,2	22,6	40,5	32,5	57,4	69,1	6,7	7,7	0,82
C56	ovario	-	-	-	-	-	-	1,7	0,6	3,5	4,8	16,7	12,0	11,3	15,2	34,6	22,3	36,3	3,5	4,1	0,50
C57	otros genitales	-	-	-	-	-	-	-	1,3	0,7	-	1,0	1,2	5,6	3,4	6,5	6,4	3,6	0,7	0,8	0,10
C58	placenta	-	-	-	-	-	-	-	-	-	-	-	-	-	-	-	-	-	0,0	0,0	0,00
C64-66,68	riñón, otros urinarios	-	-	-	0,4	0,4	-	-	-	-	0,8	4,9	3,6	4,2	15,2	17,3	19,1	25,4	1,7	1,9	0,23
C67	vejiga	-	-	-	-	-	-	-	-	0,7	0,8	-	1,2	1,4	3,4	13,0	9,6	21,8	0,8	0,9	0,10
C69	ojo	-	-	-	-	-	-	-	-	-	-	-	-	-	-	-	-	-	0,0	0,0	0,00
C70-72	encéfalo, otros SNC	0,6	1,0	1,1	0,4	1,2	1,5	1,7	1,3	2,1	1,6	2,9	7,2	11,3	6,8	13,0	9,6	21,8	2,3	2,6	0,27
C73	tiroides	-	-	0,4	-	-	-	-	0,6	-	2,4	2,9	2,4	9,9	3,4	-	6,4	7,3	0,9	1,1	0,11
C74	otras glándulas endócrinas	-	-	-	-	0,4	-	-	-	1,4	-	-	-	-	-	-	-	3,6	0,2	0,2	0,01
C81	linfoma de Hodgkin	-	-	-	0,4	0,4	-	-	0,6	0,7	-	1,0	-	-	1,7	-	3,2	-	0,3	0,3	0,02
C82-85	linfoma no Hodgkin	-	-	0,7	-	0,4	0,5	0,6	0,6	1,4	1,6	2,0	4,8	7,1	10,1	8,7	31,9	40,0	2,0	2,2	0,19
C88-90	mieloma	-	-	-	-	-	-	-	-	-	0,8	-	1,2	1,4	3,4	4,3	25,5	10,9	0,7	0,7	0,06
C91	leucemia linfoide	1,0	1,4	1,8	0,7	-	-	0,6	-	0,7	-	-	2,4	-	1,7	-	6,4	14,5	1,0	0,9	0,05
C92	leucemia mieloide	0,3	0,7	0,4	-	0,4	-	0,6	3,2	2,1	-	2,0	-	-	6,8	2,2	3,2	7,3	0,9	1,0	0,09
C93-94	otras leucemias	-	-	-	-	-	-	-	-	-	-	-	-	-	-	2,2	-	-	0,0	0,0	0,01
C95	leucemia no especificada	0,3	-	0,7	1,9	-	1,0	-	-	0,7	-	2,0	6,0	-	3,4	2,2	6,4	36,3	1,3	1,3	0,09
	mal definidos y metástasis	-	0,3	-	-	-	1,0	1,2	2,6	6,4	6,4	11,8	27,6	33,9	42,2	56,3	73,4	127,2	7,5	8,5	0,94
	TOTAL	3,2	3,4	5,0	5,6	5,7	11,0	27,9	53,1	85,0	110,8	164,9	260,2	324,8	465,9	614,7	880,2	1206,7	86,3	98,4	10,15

TASAS AJUSTADAS DE MORTALIDAD PARA LOS PRINCIPALES SITIOS TUMORALES EN LA PROVINCIA DE SAN JUAN

1997-2001



Distribución de la población promedio del período 1997 - 2001, por sexo y edad



SAN JUAN Número de casos por sitio tumoral y grupo de edad. 1997-2001

VARONES

CIE-10	SITIO	Desc.	0-4	5-9	10-14	15-19	20-24	25-29	30-34	35-39	40-44	45-49	50-54	55-59	60-64	65-69	70-74	75-79	80+	Total	%
C00	labio	-	-	-	-	-	-	-	-	-	-	-	-	-	-	-	-	1	-	1	0,1
C01-02	lengua, otros	-	-	-	-	-	-	-	-	-	-	-	-	-	2	-	1	1	-	4	0,2
C03-06	boca	-	-	-	-	-	-	-	-	-	-	-	1	2	-	-	-	-	-	3	0,2
C07-08	parótida, glándulas salivales	-	-	-	-	-	-	-	-	-	-	-	-	2	-	1	-	-	-	3	0,2
C09-10	orofaringe	-	-	-	-	-	-	-	-	-	-	1	-	1	-	-	-	-	-	2	0,1
C11	nasofaringe	-	-	-	-	-	-	-	-	-	-	-	-	-	-	-	-	-	-	0	0,0
C12-13	hipofaringe	-	-	-	-	-	-	-	-	-	-	-	-	-	-	-	-	-	-	0	0,0
C14	faringe y mal definidos	-	-	-	-	-	-	-	-	-	-	-	-	1	1	-	-	-	-	2	0,1
C15	esófago	-	-	-	-	-	-	-	1	1	3	4	3	4	15	18	20	16	10	95	5,5
C16	estómago	-	-	-	-	1	1	1	-	1	2	9	10	11	20	33	17	25	17	148	8,5
C17	intestino delgado	-	-	-	-	-	-	-	-	-	-	-	-	-	-	-	2	-	-	2	0,1
C18-21	colon-recto	-	-	-	-	-	-	-	-	2	-	1	5	11	17	19	21	25	21	122	7,0
C22	hígado	-	-	1	-	-	-	-	1	-	4	5	8	18	9	20	23	24	14	127	7,3
C23-24	vesícula, c.extrahepático	-	-	-	-	-	-	-	-	1	1	1	-	6	6	9	7	6	8	45	2,6
C25	páncreas	-	-	-	-	-	-	-	-	-	1	3	8	10	12	12	12	5	8	71	4,1
C30-31	fosa nasal, senos, otros	-	-	-	-	-	-	-	-	-	-	-	-	-	1	-	-	-	-	1	0,1
C32	laringe	-	-	-	-	-	-	-	-	-	-	3	3	5	9	10	3	4	5	42	2,4
C33-34	pulmón	-	-	-	-	1	-	-	3	1	5	11	18	40	50	59	53	40	39	320	18,4
C37-38	otros órganos torácicos	-	-	-	-	1	-	-	-	-	-	-	-	2	-	-	1	-	2	6	0,3
C40-41	hueso	-	-	-	-	1	1	-	-	1	1	1	1	-	1	2	2	-	1	12	0,7
C43	piel, melanoma	-	-	-	-	-	-	-	-	-	3	-	4	1	1	2	2	-	2	15	0,9
C44	piel, no melanoma	-	-	-	-	1	-	-	-	-	2	-	1	-	-	1	-	2	8	15	0,9
C45	mesotelioma	-	-	-	-	-	-	-	-	-	-	-	-	1	-	-	-	-	-	1	0,1
C47, 49	tejidos blandos	-	-	1	-	-	-	-	-	-	1	1	1	2	1	1	2	1	1	12	0,7
C50	mama	-	-	-	-	-	-	-	-	1	-	-	-	-	-	-	2	2	-	5	0,3
C61	próstata	-	-	-	-	-	-	-	1	-	-	-	3	6	16	35	55	78	97	291	16,7
C62	testículo	-	-	-	-	3	4	1	1	-	2	1	1	-	-	-	1	1	1	16	0,9
C60,63	pene, otros genitales	-	-	-	-	1	-	-	-	-	1	1	-	1	-	1	2	-	1	8	0,5
C64-66,68	riñón, otros urinarios	-	-	1	-	-	-	-	1	-	1	5	4	5	5	7	7	2	5	43	2,5
C67	vejiga	-	-	-	-	-	-	-	-	1	-	1	-	3	8	11	4	5	10	43	2,5
C69	ojo	-	-	-	-	-	-	-	-	-	-	-	-	-	-	-	-	-	-	0	0,0
C70-72	encéfalo, otros SNC	-	1	2	1	-	1	2	-	2	3	2	2	7	6	12	8	2	3	54	3,1
C73	tiroides	-	-	-	-	-	-	-	-	-	-	-	1	-	-	-	-	-	1	2	0,1
C74	otras glándulas endócrinas	-	-	1	-	-	-	-	-	-	-	-	-	-	-	-	-	-	-	1	0,1
C81	linfoma de Hodgkin	-	-	-	-	-	-	-	-	-	-	-	-	1	-	1	1	-	-	3	0,2
C82-85	linfoma no Hodgkin	1	-	-	-	1	-	-	-	2	2	3	5	3	4	3	5	-	3	32	1,8
C88-90	mieloma	-	-	-	-	-	-	-	-	-	1	-	2	2	2	4	3	1	4	19	1,1
C91	leucemia linfoide	-	1	1	1	2	-	-	-	-	1	1	1	2	1	-	3	-	2	16	0,9
C92	leucemia mieloide	-	2	-	3	-	2	-	-	-	3	2	1	1	1	1	2	3	2	23	1,3
C93-94	otras leucemias	-	-	-	-	-	-	-	-	-	-	1	-	-	-	-	-	-	1	2	0,1
C95	leucemia no especificada mal definidos y metástasis	-	-	-	-	1	-	2	2	-	1	1	1	3	3	1	2	2	6	25	1,4
	TOTAL	1	4	7	5	13	9	7	10	14	43	63	92	167	200	279	281	260	284	1739	100,0

SAN JUAN Tasas según sitio tumoral y grupo de edad (por 100.000, por año). 1997-2001

VARONES

CIE-10	SITIO	0-4	5-9	10-14	15-19	20-24	25-29	30-34	35-39	40-44	45-49	50-54	55-59	60-64	65-69	70-74	75-79	80+	Tasa Cruda	Tasa Ajust.	Tasa Acum.
C00	labio	-	-	-	-	-	-	-	-	-	-	-	-	-	-	-	5,1	-	0,1	0,1	0,00
C01-02	lengua, otros	-	-	-	-	-	-	-	-	-	-	-	-	4,3	-	3,2	5,1	-	0,3	0,3	0,04
C03-06	boca	-	-	-	-	-	-	-	-	-	-	1,5	3,5	-	-	-	-	-	0,2	0,2	0,03
C07-08	parótida, glándulas salivales	-	-	-	-	-	-	-	-	-	-	-	3,5	-	2,5	-	-	-	0,2	0,2	0,03
C09-10	orofaringe	-	-	-	-	-	-	-	-	-	1,3	-	1,7	-	-	-	-	-	0,1	0,1	0,02
C11	nasofaringe	-	-	-	-	-	-	-	-	-	-	-	-	-	-	-	-	-	0,0	0,0	0,00
C12-13	hipofaringe	-	-	-	-	-	-	-	-	-	-	-	-	-	-	-	-	-	0,0	0,0	0,00
C14	faringe y mal definidos	-	-	-	-	-	-	-	-	-	-	-	1,7	2,2	-	-	-	-	0,1	0,2	0,02
C15	esófago	-	-	-	-	-	-	1,1	1,2	4,0	5,3	4,4	6,9	32,4	45,7	64,7	81,8	77,0	6,8	6,7	0,83
C16	estómago	-	-	-	0,7	0,8	0,9	-	1,2	2,6	11,8	14,7	19,1	43,2	83,7	55,0	127,8	130,9	10,5	10,6	1,16
C17	intestino delgado	-	-	-	-	-	-	-	-	-	-	-	-	-	-	6,5	-	-	0,1	0,1	0,03
C18-21	colon-recto	-	-	-	-	-	-	-	2,5	-	1,3	7,3	19,1	36,7	48,2	67,9	127,8	161,7	8,7	8,5	0,91
C22	hígado	-	0,7	-	-	-	-	1,1	-	5,3	6,6	11,8	31,2	19,5	50,7	74,4	122,7	107,8	9,0	8,8	1,00
C23-24	vesícula, c.extrahepático	-	-	-	-	-	-	-	1,2	1,3	1,3	-	10,4	13,0	22,8	22,6	30,7	61,6	3,2	3,2	0,36
C25	páncreas	-	-	-	-	-	-	-	-	1,3	3,9	11,8	17,4	25,9	30,4	38,8	25,6	61,6	5,1	5,2	0,65
C30-31	fosa nasal, senos, otros	-	-	-	-	-	-	-	-	-	-	-	-	2,2	-	-	-	-	0,1	0,1	0,01
C32	laringe	-	-	-	-	-	-	-	-	-	3,9	4,4	8,7	19,5	25,4	9,7	20,5	38,5	3,0	3,1	0,36
C33-34	pulmón	-	-	-	0,7	-	-	3,4	1,2	6,6	14,5	26,4	69,4	108,1	149,6	171,3	204,6	300,3	22,8	23,0	2,72
C37-38	otros órganos torácicos	-	-	-	0,7	-	-	-	-	-	-	-	3,5	-	-	3,2	-	15,4	0,4	0,4	0,04
C40-41	hueso	-	-	-	0,7	0,8	-	-	1,2	1,3	1,3	1,5	-	2,2	5,1	6,5	-	7,7	0,9	0,9	0,10
C43	piel, melanoma	-	-	-	-	-	-	-	-	4,0	-	5,9	1,7	2,2	5,1	6,5	-	15,4	1,1	1,1	0,13
C44	piel, no melanoma	-	-	-	0,7	-	-	-	-	2,6	-	1,5	-	-	2,5	-	10,2	61,6	1,1	1,1	0,04
C45	mesotelioma	-	-	-	-	-	-	-	-	-	-	-	1,7	-	-	-	-	-	0,1	0,1	0,01
C47, 49	tejidos blandos	-	0,7	-	-	-	-	-	-	1,3	1,3	1,5	3,5	2,2	2,5	6,5	5,1	7,7	0,9	0,9	0,10
C50	mama	-	-	-	-	-	-	-	-	1,3	-	-	-	-	-	6,5	10,2	-	0,4	0,3	0,04
C61	próstata	-	-	-	-	-	-	1,1	-	-	-	4,4	10,4	34,6	88,8	177,8	398,9	747,0	20,7	19,8	1,57
C62	testículo	-	-	-	2,2	3,1	0,9	1,1	-	2,6	1,3	1,5	-	-	-	3,2	5,1	7,7	1,1	1,1	0,08
C60,63	pene, otros genitales	-	-	-	0,7	-	-	-	-	1,3	1,3	-	1,7	-	2,5	6,5	-	7,7	0,6	0,6	0,07
C64-66,68	riñón, otros urinarios	-	0,7	-	-	-	-	1,1	-	1,3	6,6	5,9	8,7	10,8	17,8	22,6	10,2	38,5	3,1	3,2	0,38
C67	vejiga	-	-	-	-	-	-	-	1,2	-	1,3	-	5,2	17,3	27,9	12,9	25,6	77,0	3,1	3,2	0,33
C69	ojo	-	-	-	-	-	-	-	-	-	-	-	-	-	-	-	-	-	0,0	0,0	0,00
C70-72	encéfalo, otros SNC	0,7	1,4	0,7	-	0,8	1,9	-	2,5	4,0	2,6	2,9	12,2	13,0	30,4	25,9	10,2	23,1	3,8	4,0	0,49
C73	tiroides	-	-	-	-	-	-	-	-	-	-	1,5	-	-	-	-	-	7,7	0,1	0,2	0,01
C74	otras glándulas endócrinas	-	0,7	-	-	-	-	-	-	-	-	-	-	-	-	-	-	-	0,1	0,1	0,00
C81	linfoma de Hodgkin	-	-	-	-	-	-	-	-	-	-	-	1,7	-	2,5	3,2	-	-	0,2	0,2	0,04
C82-85	linfoma no Hodgkin	-	-	-	0,7	-	-	-	2,5	2,6	3,9	7,3	5,2	8,6	7,6	16,2	-	23,1	2,3	2,3	0,27
C88-90	mieloma	-	-	-	-	-	-	-	-	1,3	-	2,9	3,5	4,3	10,1	9,7	5,1	30,8	1,4	1,4	0,16
C91	leucemia linfoide	0,7	0,7	0,7	1,5	-	-	-	-	1,3	1,3	1,5	3,5	2,2	-	9,7	-	15,4	1,1	1,2	0,12
C92	leucemia mieloide	1,4	-	2,1	-	1,6	-	-	-	4,0	2,6	1,5	1,7	2,2	2,5	6,5	15,3	15,4	1,6	1,6	0,13
C93-94	otras leucemias	-	-	-	-	-	-	-	-	-	1,3	-	-	-	-	-	-	7,7	0,1	0,2	0,01
C95	leucemia no especificada mal definidos y metástasis	-	-	-	0,7	-	1,9	2,3	-	1,3	1,3	1,5	5,2	6,5	2,5	6,5	10,2	46,2	1,8	1,8	0,15
	TOTAL	2,7	4,8	3,5	9,5	7,0	6,5	11,3	17,2	56,7	82,9	135,1	289,9	432,2	707,6	908,4	1329,6	2187,0	123,7	123,3	12,52

SAN JUAN Número de casos por sitio tumoral y grupo de edad. 1997-2001

MUJERES

CIE-10	SITIO	Desc.	0-4	5-9	10-14	15-19	20-24	25-29	30-34	35-39	40-44	45-49	50-54	55-59	60-64	65-69	70-74	75-79	80+	Total	%
C00	labio	-	-	-	-	-	-	-	-	-	-	-	-	-	-	-	-	-	-	0	0,0
C01-02	lengua, otros	-	-	-	-	-	-	-	-	-	-	-	-	-	-	-	1	-	-	1	0,1
C03-06	boca	-	-	-	-	-	-	-	-	-	-	-	-	-	-	-	-	1	-	1	0,1
C07-08	parótida, glándulas salivales	-	-	-	-	-	-	-	-	-	-	-	-	-	-	1	-	-	-	1	0,1
C09-10	orofaringe	-	-	-	-	-	-	-	-	-	-	-	-	-	-	-	-	-	-	0	0,0
C11	nasofaringe	-	-	-	-	-	-	-	-	-	-	-	-	-	-	-	-	-	-	0	0,0
C12-13	hipofaringe	-	-	-	-	-	-	-	-	-	-	-	-	-	-	-	-	-	-	0	0,0
C14	faringe y mal definidos	-	-	-	-	-	-	-	-	-	-	-	-	-	-	-	-	-	-	0	0,0
C15	esófago	-	-	-	-	-	-	-	-	-	-	-	-	-	4	6	7	6	19	42	2,7
C16	estómago	-	-	-	-	-	-	-	1	1	4	1	6	5	7	9	13	11	58	3,7	
C17	intestino delgado	-	-	-	-	-	-	-	1	-	-	-	-	-	-	1	-	-	-	2	0,1
C18-21	colon-recto	-	-	-	-	-	-	1	1	1	5	5	10	3	14	14	23	19	13	109	7,0
C22	hígado	-	-	-	-	-	-	1	-	-	2	6	9	10	15	19	23	21	33	139	9,0
C23-24	vesícula, c.extrahepático	-	-	-	-	-	-	-	-	1	3	5	7	14	13	17	20	7	20	107	6,9
C25	páncreas	-	-	-	-	-	-	-	2	2	2	2	5	7	6	14	22	17	20	99	6,4
C30-31	fosa nasal, senos, otros	-	-	-	-	1	-	-	-	-	-	-	-	-	-	-	1	-	-	2	0,1
C32	laringe	-	-	-	-	-	-	-	-	-	-	-	-	-	1	-	-	-	-	1	0,1
C33-34	pulmón	-	-	-	-	1	-	-	1	1	3	1	4	7	7	8	20	9	8	70	4,5
C37-38	otros órganos torácicos	-	-	-	-	-	-	-	-	-	-	-	-	1	-	-	-	-	1	2	0,1
C40-41	hueso	-	-	-	-	2	-	-	-	1	-	-	-	2	-	4	3	1	3	16	1,0
C43	piel, melanoma	-	-	-	-	-	1	-	-	-	1	-	-	1	-	3	-	2	1	9	0,6
C44	piel, no melanoma	-	-	-	-	-	-	-	-	-	-	-	-	-	-	-	-	1	1	2	0,1
C45	mesotelioma	-	-	-	-	-	-	-	-	-	-	-	-	-	-	-	-	-	-	0	0,0
C47, 49	tejidos blandos	-	1	-	-	-	-	-	-	1	-	2	-	-	1	1	-	2	1	9	0,6
C50	mama	-	-	-	-	-	-	-	2	8	20	33	38	27	50	47	47	35	68	375	24,1
C53	útero cuello	-	-	-	-	-	1	-	5	3	11	17	3	7	7	5	10	1	1	71	4,6
C54	útero cuerpo	-	-	-	-	-	-	-	-	-	1	-	1	2	-	3	4	1	3	15	1,0
C55	útero sin especificar	-	-	-	-	-	1	1	2	1	4	4	15	8	12	13	18	6	7	92	5,9
C56	ovario	-	-	1	-	-	-	-	-	-	3	5	4	6	7	6	10	7	10	59	3,8
C57	otros genitales	-	-	-	-	-	-	-	1	-	-	2	1	1	1	2	1	7	2	18	1,2
C58	placenta	-	-	-	-	-	-	-	-	-	-	-	-	-	-	-	-	-	-	0	0,0
C64-66,68	riñón, otros urinarios	-	-	-	-	-	-	-	-	-	-	1	2	2	4	4	1	6	5	25	1,6
C67	vejiga	-	-	-	-	-	-	-	-	-	-	1	-	2	1	-	3	2	6	15	1,0
C69	ojo	-	-	-	-	-	-	-	-	-	-	-	-	-	1	-	-	-	-	1	0,1
C70-72	encéfalo, otros SNC	-	2	2	1	-	1	-	-	3	6	2	4	6	3	3	7	2	1	43	2,8
C73	tiroides	-	-	-	-	-	-	-	-	1	-	1	-	-	2	2	-	-	2	8	0,5
C74	otras glándulas endócrinas	-	1	-	-	-	-	1	-	-	-	-	-	-	-	-	-	-	-	2	0,1
C81	linfoma de Hodgkin	-	-	-	-	-	-	-	-	-	-	-	-	1	-	-	-	1	-	2	0,1
C82-85	linfoma no Hodgkin	-	-	1	1	-	-	1	-	1	-	4	-	3	1	3	2	4	3	24	1,5
C88-90	mieloma	-	-	-	-	-	-	-	-	-	-	-	1	1	-	1	2	2	4	11	0,7
C91	leucemia linfoide	-	1	1	1	-	-	-	-	-	-	-	1	-	-	-	1	1	1	7	0,5
C92	leucemia mieloide	-	2	3	-	2	-	2	2	-	-	2	1	1	2	3	1	2	-	23	1,5
C93-94	otras leucemias	-	-	-	-	-	-	-	-	-	-	-	-	-	-	-	-	-	-	0	0,0
C95	leucemia no especificada	-	-	1	1	-	-	-	-	1	-	1	1	1	2	1	1	1	6	17	1,1
	mal definidos y metástasis	-	1	-	-	-	-	-	2	-	2	2	6	8	6	11	12	7	18	75	4,8
	TOTAL	0	8	9	4	6	4	7	18	27	64	100	114	127	165	199	249	184	268	1553	100,0


SAN JUAN Tasas según sitio tumoral y grupo de edad (por 100.000, por año). 1997-2001

MUJERES

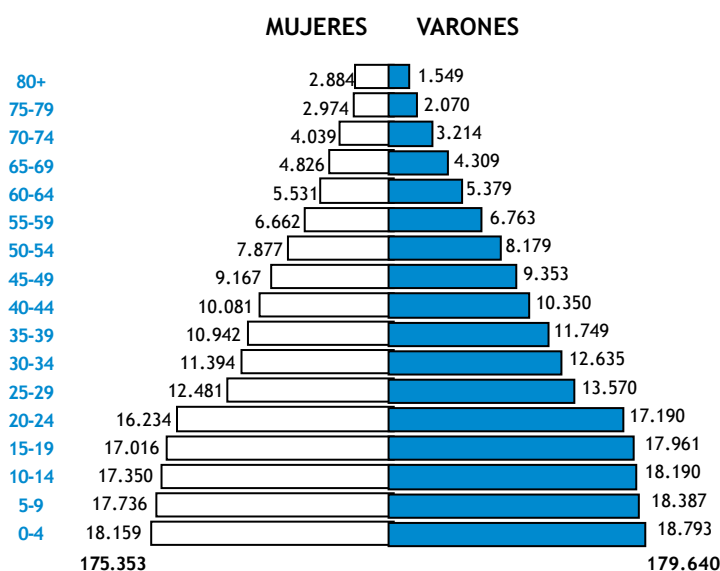
CIE-10	SITIO	0-4	5-9	10-14	15-19	20-24	25-29	30-34	35-39	40-44	45-49	50-54	55-59	60-64	65-69	70-74	75-79	80+	Tasa Cruda	Tasa Ajust.	Tasa Acum.
C00	labio	-	-	-	-	-	-	-	-	-	-	-	-	-	-	-	-	-	0,0	0,0	0,00
C01-02	lengua, otros	-	-	-	-	-	-	-	-	-	-	-	-	-	-	2,6	-	-	0,1	0,1	0,01
C03-06	boca	-	-	-	-	-	-	-	-	-	-	-	-	-	-	-	4,0	-	0,1	0,0	0,00
C07-08	parótida, glándulas salivales	-	-	-	-	-	-	-	-	-	-	-	-	-	2,2	-	-	-	0,1	0,1	0,01
C09-10	orofaringe	-	-	-	-	-	-	-	-	-	-	-	-	-	-	-	-	-	0,0	0,0	0,00
C11	nasofaringe	-	-	-	-	-	-	-	-	-	-	-	-	-	-	-	-	-	0,0	0,0	0,00
C12-13	hipofaringe	-	-	-	-	-	-	-	-	-	-	-	-	-	-	-	-	-	0,0	0,0	0,00
C14	faringe y mal definidos	-	-	-	-	-	-	-	-	-	-	-	-	-	-	-	-	-	0,0	0,0	0,00
C15	esófago	-	-	-	-	-	-	-	-	-	-	-	-	7,5	13,0	18,3	23,8	92,4	2,9	2,2	0,19
C16	estómago	-	-	-	-	-	-	-	1,2	1,2	4,7	1,4	9,6	9,3	15,1	23,6	51,5	53,5	4,0	3,2	0,33
C17	intestino delgado	-	-	-	-	-	-	-	1,2	-	-	-	-	-	2,2	-	-	-	0,1	0,1	0,02
C18-21	colon-recto	-	-	-	-	-	0,9	1,1	1,2	5,8	5,9	13,5	4,8	26,2	30,2	60,2	75,3	63,2	7,4	6,3	0,75
C22	hígado	-	-	-	-	-	0,9	-	-	2,3	7,1	12,2	16,0	28,0	41,0	60,2	83,2	160,5	9,5	7,9	0,84
C23-24	vesícula, c.extrahepático	-	-	-	-	-	-	-	1,2	3,5	5,9	9,5	22,3	24,3	36,7	52,4	27,7	97,3	7,3	6,4	0,78
C25	páncreas	-	-	-	-	-	-	-	2,2	2,3	2,4	6,8	11,2	11,2	30,2	57,6	67,3	97,3	6,8	5,5	0,63
C30-31	fosa nasal, senos, otros	-	-	-	0,7	-	-	-	-	-	-	-	-	-	-	2,6	-	-	0,1	0,1	0,02
C32	laringe	-	-	-	-	-	-	-	-	-	-	-	-	1,9	-	-	-	-	0,1	0,1	0,01
C33-34	pulmón	-	-	-	0,7	-	-	1,1	1,2	3,5	1,2	5,4	11,2	13,1	17,3	52,4	35,6	38,9	4,8	4,0	0,53
C37-38	otros órganos torácicos	-	-	-	-	-	-	-	-	-	-	-	1,6	-	-	-	-	4,9	0,1	0,1	0,01
C40-41	hueso	-	-	-	1,5	-	-	-	1,2	-	-	-	3,2	-	8,6	7,9	4,0	14,6	1,1	0,9	0,11
C43	piel, melanoma	-	-	-	-	0,8	-	-	-	1,2	-	-	1,6	-	6,5	-	7,9	4,9	0,6	0,5	0,05
C44	piel, no melanoma	-	-	-	-	-	-	-	-	-	-	-	-	-	-	-	4,0	4,9	0,1	0,1	0,00
C45	mesotelioma	-	-	-	-	-	-	-	-	-	-	-	-	-	-	-	-	-	0,0	0,0	0,00
C47, 49	tejidos blandos	0,7	-	-	-	-	-	-	1,2	-	2,4	-	-	1,9	2,2	-	7,9	4,9	0,6	0,6	0,04
C50	mama	-	-	-	-	-	-	2,2	9,3	23,0	39,1	51,4	43,1	93,4	101,4	123,0	138,6	330,8	25,6	22,6	2,40
C53	útero cuello	-	-	-	-	0,8	-	5,5	3,5	12,7	20,2	4,1	11,2	13,1	10,8	26,2	4,0	4,9	4,8	4,7	0,54
C54	útero cuerpo	-	-	-	-	-	-	-	-	1,2	-	1,4	3,2	-	6,5	10,5	4,0	14,6	1,0	0,9	0,11
C55	útero sin especificar	-	-	-	-	0,8	0,9	2,2	1,2	4,6	4,7	20,3	12,8	22,4	28,1	47,1	23,8	34,1	6,3	5,7	0,72
C56	ovario	-	0,7	-	-	-	-	-	-	3,5	5,9	5,4	9,6	13,1	13,0	26,2	27,7	48,6	4,0	3,5	0,39
C57	otros genitales	-	-	-	-	-	-	1,1	-	-	2,4	1,4	1,6	1,9	4,3	2,6	27,7	9,7	1,2	1,0	0,08
C58	placenta	-	-	-	-	-	-	-	-	-	-	-	-	-	-	-	-	-	0,0	0,0	0,00
C64-66,68	riñón, otros urinarios	-	-	-	-	-	-	-	-	-	1,2	2,7	3,2	7,5	8,6	2,6	23,8	24,3	1,7	1,4	0,13
C67	vejiga	-	-	-	-	-	-	-	-	-	1,2	-	3,2	1,9	-	7,9	7,9	29,2	1,0	0,8	0,07
C69	ojo	-	-	-	-	-	-	-	-	-	-	-	-	1,9	-	-	-	-	0,1	0,1	0,01
C70-72	encéfalo, otros SNC	1,4	1,4	0,7	-	0,8	-	-	3,5	6,9	2,4	5,4	9,6	5,6	6,5	18,3	7,9	4,9	2,9	2,8	0,31
C73	tiroides	-	-	-	-	-	-	-	1,2	-	1,2	-	-	3,7	4,3	-	-	9,7	0,5	0,5	0,05
C74	otras glándulas endócrinas	0,7	-	-	-	-	0,9	-	-	-	-	-	-	-	-	-	-	-	0,1	0,2	0,01
C81	linfoma de Hodgkin	-	-	-	-	-	-	-	-	-	-	-	1,6	-	-	-	4,0	-	0,1	0,1	0,01
C82-85	linfoma no Hodgkin	-	0,7	0,7	-	-	0,9	-	1,2	-	4,7	-	4,8	1,9	6,5	5,2	15,8	14,6	1,6	1,4	0,13
C88-90	mieloma	-	-	-	-	-	-	-	-	-	-	1,4	1,6	-	2,2	5,2	7,9	19,5	0,8	0,6	0,05
C91	leucemia linfoide	0,7	0,7	0,7	-	-	-	-	-	-	-	1,4	-	-	-	2,6	4,0	4,9	0,5	0,4	0,03
C92	leucemia mieloide	1,4	2,1	-	1,5	-	1,8	2,2	-	-	2,4	1,4	1,6	3,7	6,5	2,6	7,9	-	1,6	1,5	0,14
C93-94	otras leucemias	-	-	-	-	-	-	-	-	-	-	-	-	-	-	-	-	-	0,0	0,0	0,00
C95	leucemia no especificada	-	0,7	0,7	-	-	-	-	1,2	-	1,2	1,4	1,6	3,7	2,2	2,6	4,0	29,2	1,2	1,0	0,08
	mal definidos y metástasis	0,7	-	-	-	-	-	2,2	-	2,3	2,4	8,1	12,8	11,2	23,7	31,4	27,7	87,6	5,1	4,4	0,47
	TOTAL	5,6	6,4	2,9	4,4	3,1	6,4	19,7	31,3	73,7	118,5	154,3	202,6	308,2	429,5	651,8	728,8	1303,8	106,0	91,7	9,60

TASAS AJUSTADAS DE MORTALIDAD PARA LOS PRINCIPALES SITIOS TUMORALES EN LA PROVINCIA DE SAN LUIS

1997-2001



Distribución de la población promedio del período 1997 - 2001, por sexo y edad



CIE-10	SITIO	Desc.	0-4	5-9	10-14	15-19	20-24	25-29	30-34	35-39	40-44	45-49	50-54	55-59	60-64	65-69	70-74	75-79	80+	Total	%	
C00	labio	-	-	-	-	-	-	-	-	-	-	-	-	-	-	-	-	-	-	0	0,0	
C01-02	lengua, otros	-	-	-	-	-	-	-	-	-	1	-	-	1	2	-	-	1	1	6	0,5	
C03-06	boca	-	-	-	-	-	-	-	-	-	-	-	-	2	2	1	1	1	-	7	0,5	
C07-08	parótida, glándulas salivales	-	-	-	-	-	-	-	-	-	-	-	1	1	-	2	-	-	-	4	0,3	
C09-10	orofaringe	-	-	-	-	-	-	-	-	-	-	-	-	-	-	-	-	-	-	0	0,0	
C11	nasofaringe	-	-	-	-	-	-	-	-	-	-	-	-	-	-	-	-	-	-	0	0,0	
C12-13	hipofaringe	-	-	-	-	-	-	-	-	-	-	-	-	-	-	-	-	-	-	0	0,0	
C14	faringe y mal definidos	-	-	-	-	-	-	-	-	-	-	-	-	-	1	-	-	-	-	1	0,1	
C15	esófago	-	-	-	-	-	-	-	-	-	1	-	8	8	17	18	23	16	25	116	8,7	
C16	estómago	-	-	-	-	-	-	-	1	1	2	2	7	15	20	27	20	15	19	129	9,7	
C17	intestino delgado	-	-	-	-	-	-	-	-	1	1	2	2	2	1	6	5	2	7	29	2,2	
C18-21	colon-recto	-	-	-	-	-	-	-	1	2	3	5	5	13	11	8	14	13	17	92	6,9	
C22	hígado	-	-	-	-	-	-	-	1	-	-	1	1	2	14	10	10	5	6	50	3,8	
C23-24	vesícula, c.extrahepático	-	-	-	-	-	-	-	-	-	-	-	3	1	1	2	3	5	4	19	1,4	
C25	páncreas	-	-	-	-	-	-	-	2	-	1	4	3	14	12	10	16	7	11	80	6,0	
C30-31	fosa nasal, senos, otros	-	-	-	-	-	-	-	-	-	-	-	-	-	-	-	-	-	-	0	0,0	
C32	laringe	-	-	-	-	-	-	-	-	-	1	2	1	5	3	5	2	6	4	29	2,2	
C33-34	pulmón	-	-	-	-	-	-	1	-	1	2	9	23	28	45	55	34	43	33	274	20,6	
C37-38	otros órganos torácicos	-	-	-	-	-	-	-	2	-	-	-	1	-	1	1	-	-	1	6	0,5	
C40-41	hueso	-	-	-	1	-	-	-	1	-	1	-	1	-	-	2	2	2	-	10	0,8	
C43	piel, melanoma	-	-	-	-	-	-	-	-	-	-	1	-	-	-	-	1	-	-	2	0,2	
C44	piel, no melanoma	-	-	-	-	-	-	-	-	-	-	-	-	-	1	1	1	2	1	6	0,5	
C45	mesotelioma	-	-	-	-	-	-	-	-	-	-	-	-	-	-	-	-	-	-	0	0,0	
C47, 49	tejidos blandos	-	-	-	-	-	-	-	-	-	-	1	-	1	1	-	1	-	1	5	0,4	
C50	mama	-	-	-	-	-	-	-	-	-	-	-	-	-	-	-	-	-	-	0	0,0	
C61	próstata	-	-	-	-	-	-	-	-	-	1	1	2	4	8	16	29	42	67	170	12,8	
C62	testículo	-	-	-	-	-	-	1	-	1	-	-	-	1	-	-	-	-	2	5	0,4	
C60,63	pene, otros genitales	-	-	-	-	-	-	-	-	-	-	-	1	-	-	-	-	-	-	1	0,1	
C64-66,68	riñón, otros urinarios	-	-	-	-	-	-	-	-	1	-	2	2	3	7	5	10	2	3	35	2,6	
C67	vejiga	-	-	-	-	-	-	-	-	-	-	2	1	2	2	2	5	8	11	33	2,5	
C69	ojo	-	-	-	-	-	-	-	-	-	-	-	-	-	-	-	1	1	-	2	0,2	
C70-72	encéfalo, otros SNC	-	1	1	-	-	2	1	3	-	-	6	1	2	3	3	5	1	1	30	2,3	
C73	tiroides	-	-	-	-	-	-	-	-	-	-	-	-	1	-	1	-	-	-	2	0,2	
C74	otras glándulas endócrinas	-	-	-	-	-	-	-	1	-	-	-	-	1	2	-	-	1	-	5	0,4	
C81	linfoma de Hodgkin	-	-	-	-	-	-	-	1	1	1	1	-	1	-	1	1	-	-	7	0,5	
C82-85	linfoma no Hodgkin	-	-	1	-	1	-	1	1	1	5	1	5	4	2	9	3	1	5	40	3,0	
C88-90	mieloma	-	1	-	-	-	-	-	-	-	-	-	-	1	-	1	1	1	3	8	0,6	
C91	leucemia linfoide	-	1	1	2	-	-	-	-	-	-	-	1	-	-	-	-	1	-	6	0,5	
C92	leucemia mieloide	-	-	2	-	-	-	-	-	-	-	-	1	1	1	-	2	2	1	10	0,8	
C93-94	otras leucemias	-	-	-	-	1	-	-	-	-	-	-	-	-	-	-	-	-	-	1	0,1	
C95	leucemia no especificada	-	-	-	-	1	-	-	-	-	-	1	-	1	-	-	-	1	2	6	0,5	
	mal definidos y metástasis	-	-	-	-	2	-	-	-	1	3	6	7	10	15	17	15	8	19	103	7,8	
	TOTAL		0	3	5	3	5	2	4	14	10	23	47	77	125	172	203	205	187	244	1329	100,0

SAN LUIS Tasas según sitio tumoral y grupo de edad (por 100.000, por año). 1997-2001

VARONES

CIE-10	SITIO	0-4	5-9	10-14	15-19	20-24	25-29	30-34	35-39	40-44	45-49	50-54	55-59	60-64	65-69	70-74	75-79	80+	Tasa Cruda	Tasa Ajust.	Tasa Acum.
C00	labio	-	-	-	-	-	-	-	-	-	-	-	-	-	-	-	-	-	0,0	0,0	0,00
C01-02	lengua, otros	-	-	-	-	-	-	-	-	1,9	-	-	3,0	7,4	-	-	9,7	12,9	0,7	0,8	0,06
C03-06	boca	-	-	-	-	-	-	-	-	-	-	-	5,9	7,4	4,6	6,2	9,7	-	0,8	0,9	0,12
C07-08	parótida, glándulas salivales	-	-	-	-	-	-	-	-	-	-	2,4	3,0	-	9,3	-	-	-	0,4	0,5	0,07
C09-10	orofaringe	-	-	-	-	-	-	-	-	-	-	-	-	-	-	-	-	-	0,0	0,0	0,00
C11	nasofaringe	-	-	-	-	-	-	-	-	-	-	-	-	-	-	-	-	-	0,0	0,0	0,00
C12-13	hipofaringe	-	-	-	-	-	-	-	-	-	-	-	-	-	-	-	-	-	0,0	0,0	0,00
C14	faringe y mal definidos	-	-	-	-	-	-	-	-	-	-	-	-	3,7	-	-	-	-	0,1	0,1	0,02
C15	esófago	-	-	-	-	-	-	-	-	1,9	-	19,6	23,7	63,2	83,5	143,2	154,6	322,8	12,9	14,7	1,66
C16	estómago	-	-	-	-	-	-	1,6	1,7	3,9	4,3	17,1	44,4	74,4	125,3	124,5	145,0	245,3	14,4	16,4	1,97
C17	intestino delgado	-	-	-	-	-	-	-	1,7	1,9	4,3	4,9	5,9	3,7	27,8	31,1	19,3	90,4	3,2	3,7	0,41
C18-21	colon-recto	-	-	-	-	-	-	1,6	3,4	5,8	10,7	12,2	38,4	40,9	37,1	87,1	125,6	219,5	10,2	11,4	1,18
C22	hígado	-	-	-	-	-	-	1,6	-	-	2,1	2,4	5,9	52,1	46,4	62,2	48,3	77,5	5,6	6,6	0,86
C23-24	vesícula, c.extrahepático	-	-	-	-	-	-	-	-	-	-	7,3	3,0	3,7	9,3	18,7	48,3	51,6	2,1	2,3	0,21
C25	páncreas	-	-	-	-	-	-	3,2	-	1,9	8,6	7,3	41,4	44,6	46,4	99,6	67,6	142,0	8,9	10,1	1,26
C30-31	fosa nasal, senos, otros	-	-	-	-	-	-	-	-	-	-	-	-	-	-	-	-	-	0,0	0,0	0,00
C32	laringe	-	-	-	-	-	-	-	-	1,9	4,3	2,4	14,8	11,2	23,2	12,4	58,0	51,6	3,2	3,6	0,35
C33-34	pulmón	-	-	-	-	-	1,5	-	1,7	3,9	19,2	56,2	82,8	167,3	255,3	211,6	415,5	426,1	30,5	34,7	3,92
C37-38	otros órganos torácicos	-	-	-	-	-	-	3,2	-	-	-	2,4	-	3,7	4,6	-	-	12,9	0,7	0,7	0,07
C40-41	hueso	-	-	1,1	-	-	-	1,6	-	1,9	-	2,4	-	-	9,3	12,4	19,3	-	1,1	1,2	0,14
C43	piel, melanoma	-	-	-	-	-	-	-	-	-	2,1	-	-	-	-	6,2	-	-	0,2	0,3	0,04
C44	piel, no melanoma	-	-	-	-	-	-	-	-	-	-	-	-	3,7	4,6	6,2	19,3	12,9	0,7	0,7	0,07
C45	mesotelioma	-	-	-	-	-	-	-	-	-	-	-	-	-	-	-	-	-	0,0	0,0	0,00
C47, 49	tejidos blandos	-	-	-	-	-	-	-	-	-	2,1	-	3,0	3,7	-	6,2	-	12,9	0,6	0,6	0,08
C50	mama	-	-	-	-	-	-	-	-	-	-	-	-	-	-	-	-	-	0,0	0,0	0,00
C61	próstata	-	-	-	-	-	-	-	-	1,9	2,1	4,9	11,8	29,7	74,3	180,5	405,9	865,1	18,9	20,7	1,52
C62	testículo	-	-	-	-	-	1,5	-	1,7	-	-	-	3,0	-	-	-	-	25,8	0,6	0,6	0,03
C60,63	pene, otros genitales	-	-	-	-	-	-	-	-	-	-	2,4	-	-	-	-	-	-	0,1	0,1	0,01
C64-66,68	riñón, otros urinarios	-	-	-	-	-	-	-	1,7	-	4,3	4,9	8,9	26,0	23,2	62,2	19,3	38,7	3,9	4,5	0,65
C67	vejiga	-	-	-	-	-	-	-	-	-	4,3	2,4	5,9	7,4	9,3	31,1	77,3	142,0	3,7	4,0	0,30
C69	ojo	-	-	-	-	-	-	-	-	-	-	-	-	-	-	6,2	9,7	-	0,2	0,2	0,03
C70-72	encéfalo, otros SNC	1,1	1,1	-	-	2,3	1,5	4,7	-	-	12,8	2,4	5,9	11,2	13,9	31,1	9,7	12,9	3,3	3,7	0,44
C73	tiroides	-	-	-	-	-	-	-	-	-	-	-	3,0	-	4,6	-	-	-	0,2	0,3	0,04
C74	otras glándulas endócrinas	-	-	-	-	-	-	1,6	-	-	-	-	3,0	7,4	-	-	9,7	-	0,6	0,6	0,06
C81	linfoma de Hodgkin	-	-	-	-	-	-	1,6	1,7	1,9	2,1	-	3,0	-	4,6	6,2	-	-	0,8	0,8	0,11
C82-85	linfoma no Hodgkin	-	1,1	-	1,1	-	1,5	1,6	1,7	9,7	2,1	12,2	11,8	7,4	41,8	18,7	9,7	64,6	4,5	5,0	0,55
C88-90	mieloma	1,1	-	-	-	-	-	-	-	-	-	-	3,0	-	4,6	6,2	9,7	38,7	0,9	1,0	0,07
C91	leucemia linfoide	1,1	1,1	2,2	-	-	-	-	-	-	-	2,4	-	-	-	-	9,7	-	0,7	0,7	0,03
C92	leucemia mieloide	-	2,2	-	-	-	-	-	-	-	-	2,4	3,0	3,7	-	12,4	19,3	12,9	1,1	1,2	0,12
C93-94	otras leucemias	-	-	-	1,1	-	-	-	-	-	-	-	-	-	-	-	-	-	0,1	0,1	0,01
C95	leucemia no especificada	-	-	-	1,1	-	-	-	-	-	2,1	-	3,0	-	-	-	9,7	25,8	0,7	0,7	0,03
	mal definidos y metástasis	-	-	-	2,2	-	-	-	1,7	5,8	12,8	17,1	29,6	55,8	78,9	93,4	77,3	245,3	11,5	13,2	1,48
	TOTAL	3,2	5,4	3,3	5,6	2,3	5,9	22,2	17,0	44,4	100,5	188,3	369,6	639,5	942,2	1275,9	1807,1	3150,4	148,0	166,6	16,58

SAN LUIS Número de casos por sitio tumoral y grupo de edad. 1997-2001

MUJERES

CIE-10	SITIO	Desc.	0-4	5-9	10-14	15-19	20-24	25-29	30-34	35-39	40-44	45-49	50-54	55-59	60-64	65-69	70-74	75-79	80+	Total	%	
C00	labio	-	-	-	-	-	-	-	-	-	-	-	-	-	-	-	-	-	-	0	0,0	
C01-02	lengua, otros	-	-	-	-	-	-	-	-	-	-	-	-	-	-	-	-	-	-	0	0,0	
C03-06	boca	-	-	-	-	-	-	-	-	-	-	-	-	-	-	1	-	-	-	1	0,1	
C07-08	parótida, glándulas salivales	-	-	-	-	-	-	-	-	-	-	-	-	-	-	-	-	-	-	0	0,0	
C09-10	orofaringe	-	-	-	-	-	-	-	-	-	-	-	-	-	-	-	-	-	-	0	0,0	
C11	nasofaringe	-	-	-	-	-	-	-	-	-	-	-	-	-	-	-	-	-	-	0	0,0	
C12-13	hipofaringe	-	-	-	-	-	-	-	-	-	-	-	-	-	-	-	-	-	-	0	0,0	
C14	faringe y mal definidos	-	-	-	-	-	-	-	-	-	-	-	-	-	-	-	-	-	-	0	0,0	
C15	esófago	-	-	-	-	-	-	-	-	-	-	1	1	2	3	3	2	7	12	31	3,2	
C16	estómago	-	-	-	-	-	2	1	2	1	1	7	1	5	10	6	9	11	56	5,7		
C17	intestino delgado	-	-	-	-	-	-	-	-	2	-	1	-	4	2	1	-	7	17	1,7		
C18-21	colon-recto	-	-	-	-	-	-	-	-	1	3	5	1	3	9	9	9	23	63	6,4		
C22	hígado	-	-	-	-	-	-	-	2	-	2	3	3	5	3	5	12	8	43	4,4		
C23-24	vesícula, c.extrahepático	-	-	-	-	-	-	-	1	-	-	1	4	3	8	5	9	3	34	3,5		
C25	páncreas	-	-	-	-	-	-	-	-	2	4	6	3	8	13	13	21	70	7,1			
C30-31	fosa nasal, senos, otros	-	-	-	-	-	-	-	-	-	-	-	-	-	1	-	-	-	1	0,1		
C32	laringe	-	-	-	-	-	-	-	-	-	-	-	-	2	-	-	-	-	2	4	0,4	
C33-34	pulmón	-	-	-	-	-	-	-	-	2	2	5	5	6	10	7	12	8	57	5,8		
C37-38	otros órganos torácicos	-	-	-	-	-	-	-	-	1	-	-	1	-	2	-	-	1	5	0,5		
C40-41	hueso	-	-	-	-	-	-	-	-	-	-	-	-	-	1	1	3	3	5	13	1,3	
C43	piel, melanoma	-	-	-	-	-	-	1	-	-	-	-	-	-	-	-	3	-	4	0,4		
C44	piel, no melanoma	-	-	-	-	-	-	-	-	-	-	-	-	-	-	-	-	1	3	4	0,4	
C45	mesotelioma	-	-	-	-	-	-	-	-	-	-	-	-	-	-	-	-	-	-	0	0,0	
C47, 49	tejidos blandos	-	-	-	-	-	-	-	-	-	-	-	-	-	1	2	-	-	-	3	0,3	
C50	mama	-	-	-	-	-	2	-	2	4	10	24	36	15	23	29	13	19	33	210	21,3	
C53	útero cuello	-	-	-	-	-	-	1	1	1	3	3	2	1	3	5	4	-	2	26	2,6	
C54	útero cuerpo	-	-	-	-	-	-	-	1	-	1	2	1	2	1	2	2	1	4	17	1,7	
C55	útero sin especificar	-	-	-	-	-	-	1	-	1	4	5	7	6	3	8	12	7	16	70	7,1	
C56	ovario	-	-	-	-	-	-	-	-	4	1	-	2	2	5	7	4	3	3	31	3,2	
C57	otros genitales	-	-	-	-	-	-	-	1	-	-	-	-	-	1	2	2	1	5	12	1,2	
C58	placenta	-	-	-	-	-	-	-	-	-	-	-	-	-	-	-	-	-	-	0	0,0	
C64-66,68	riñón, otros urinarios	-	-	-	-	-	-	-	-	-	-	-	1	1	5	3	-	5	7	22	2,2	
C67	vejiga	-	-	-	-	-	-	-	-	-	-	-	1	-	1	-	2	3	5	12	1,2	
C69	ojo	-	1	-	-	-	-	-	-	-	-	-	-	-	-	-	-	-	-	1	0,1	
C70-72	encéfalo, otros SNC	-	1	1	-	-	1	-	-	-	1	-	-	9	1	4	6	6	2	32	3,3	
C73	tiroides	-	-	-	-	-	-	-	-	-	1	-	-	-	1	2	-	2	1	7	0,7	
C74	otras glándulas endócrinas	-	-	-	-	-	-	-	-	-	-	-	-	-	-	-	-	-	-	0	0,0	
C81	linfoma de Hodgkin	-	-	-	-	-	-	-	-	-	1	-	-	-	-	-	-	-	-	1	0,1	
C82-85	linfoma no Hodgkin	-	-	-	-	-	-	-	-	-	-	-	-	1	2	-	2	1	5	11	1,1	
C88-90	mieloma	-	-	-	-	-	-	-	-	-	1	-	-	1	-	2	1	-	4	9	0,9	
C91	leucemia linfoide	-	-	1	1	-	-	-	-	-	-	-	1	-	-	1	-	1	-	5	0,5	
C92	leucemia mieloide	-	1	-	-	-	1	1	-	-	1	-	-	-	-	-	2	-	1	7	0,7	
C93-94	otras leucemias	-	-	-	-	-	-	-	-	-	-	-	-	-	-	-	-	-	-	0	0,0	
C95	leucemia no especificada	-	-	-	-	1	-	-	-	-	-	1	-	1	1	1	-	-	2	7	0,7	
	mal definidos y metástasis	-	1	-	1	-	-	2	2	2	5	5	8	6	8	9	15	14	20	98	10,0	
	TOTAL		0	4	2	2	1	4	8	7	18	36	51	86	68	91	135	119	138	214	984	100,0

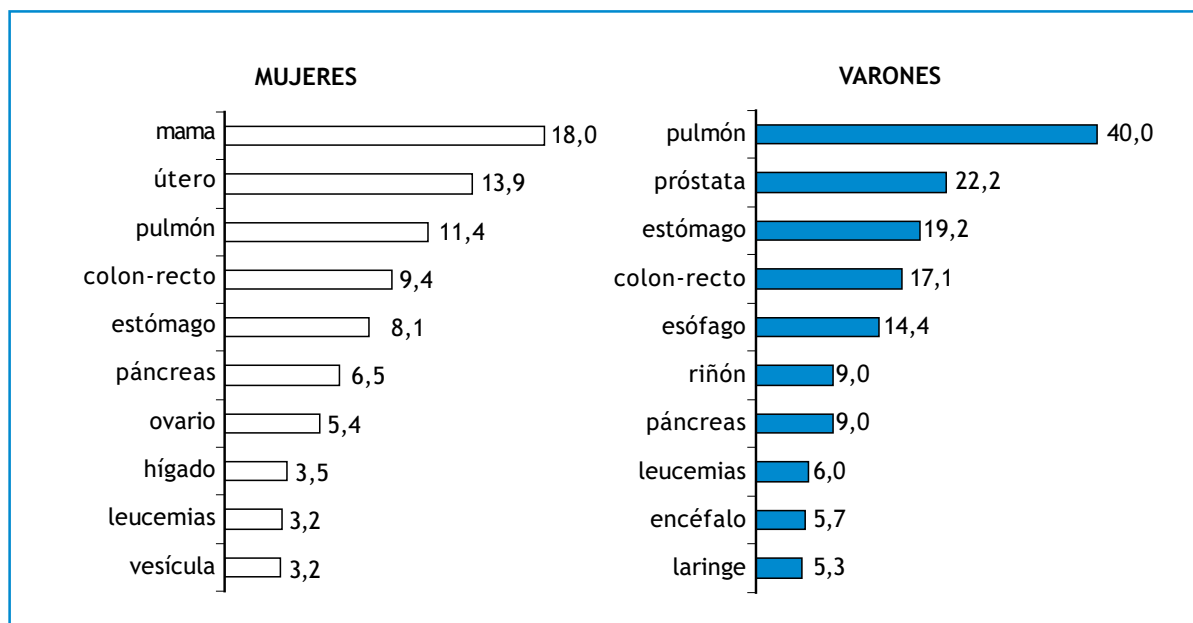
SAN LUIS Tasas según sitio tumoral y grupo de edad (por 100.000, por año). 1997-2001

MUJERES

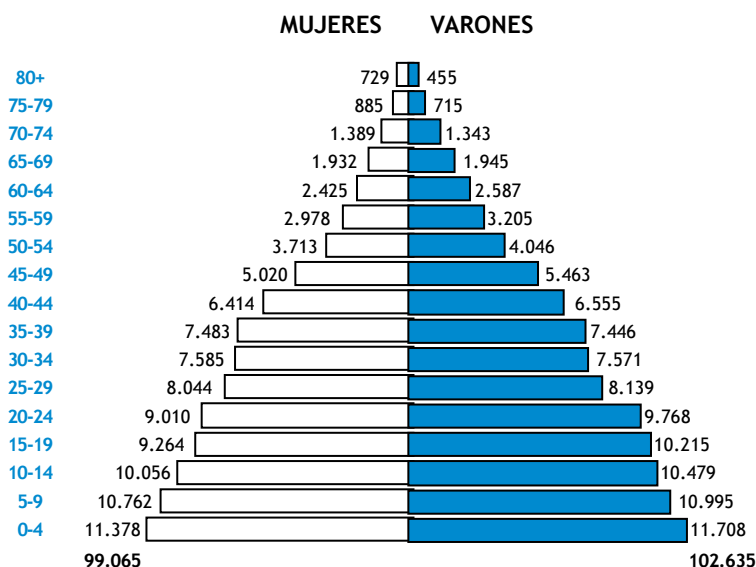
CIE-10	SITIO	0-4	5-9	10-14	15-19	20-24	25-29	30-34	35-39	40-44	45-49	50-54	55-59	60-64	65-69	70-74	75-79	80+	Tasa Cruda	Tasa Ajust.	Tasa Acum.
C00	labio	-	-	-	-	-	-	-	-	-	-	-	-	-	-	-	-	-	0,0	0,0	0,00
C01-02	lengua, otros	-	-	-	-	-	-	-	-	-	-	-	-	-	-	-	-	-	0,0	0,0	0,00
C03-06	boca	-	-	-	-	-	-	-	-	-	-	-	-	-	4,1	-	-	-	0,1	0,1	0,02
C07-08	parótida, glándulas salivales	-	-	-	-	-	-	-	-	-	-	-	-	-	-	-	-	-	0,0	0,0	0,00
C09-10	orofaringe	-	-	-	-	-	-	-	-	-	-	-	-	-	-	-	-	-	0,0	0,0	0,00
C11	nasofaringe	-	-	-	-	-	-	-	-	-	-	-	-	-	-	-	-	-	0,0	0,0	0,00
C12-13	hipofaringe	-	-	-	-	-	-	-	-	-	-	-	-	-	-	-	-	-	0,0	0,0	0,00
C14	faringe y mal definidos	-	-	-	-	-	-	-	-	-	-	-	-	-	-	-	-	-	0,0	0,0	0,00
C15	esófago	-	-	-	-	-	-	-	-	-	-	-	-	-	-	-	-	-	0,0	0,0	0,00
C16	estómago	-	-	-	-	-	3,2	1,8	3,7	2,0	2,2	17,8	3,0	18,1	41,4	29,7	60,5	76,3	6,4	5,8	0,61
C17	intestino delgado	-	-	-	-	-	-	-	-	4,0	-	2,5	-	14,5	8,3	5,0	-	48,5	1,9	1,8	0,17
C18-21	colon-recto	-	-	-	-	-	-	-	-	2,0	6,5	12,7	3,0	10,8	37,3	44,6	60,5	159,5	7,2	5,9	0,58
C22	hígado	-	-	-	-	-	-	-	3,7	-	4,4	7,6	9,0	18,1	12,4	24,8	80,7	55,5	4,9	4,2	0,40
C23-24	vesícula, c.extrahepático	-	-	-	-	-	-	-	1,8	-	-	2,5	12,0	10,8	33,2	24,8	60,5	20,8	3,9	3,5	0,43
C25	páncreas	-	-	-	-	-	-	-	-	-	4,4	10,2	18,0	10,8	33,2	64,4	87,4	145,6	8,0	6,5	0,70
C30-31	fosa nasal, senos, otros	-	-	-	-	-	-	-	-	-	-	-	-	-	4,1	-	-	-	0,1	0,1	0,02
C32	laringe	-	-	-	-	-	-	-	-	-	-	-	-	7,2	-	-	-	13,9	0,5	0,4	0,04
C33-34	pulmón	-	-	-	-	-	-	-	-	4,0	4,4	12,7	15,0	21,7	41,4	34,7	80,7	55,5	6,5	5,9	0,67
C37-38	otros órganos torácicos	-	-	-	-	-	-	-	-	2,0	-	-	3,0	-	8,3	-	-	6,9	0,6	0,6	0,07
C40-41	hueso	-	-	-	-	-	-	-	-	-	-	-	-	3,6	4,1	14,9	20,2	34,7	1,5	1,1	0,11
C43	piel, melanoma	-	-	-	-	-	1,6	-	-	-	-	-	-	-	-	14,9	-	-	0,5	0,4	0,08
C44	piel, no melanoma	-	-	-	-	-	-	-	-	-	-	-	-	-	-	-	6,7	20,8	0,5	0,3	0,00
C45	mesotelioma	-	-	-	-	-	-	-	-	-	-	-	-	-	-	-	-	-	0,0	0,0	0,00
C47, 49	tejidos blandos	-	-	-	-	-	-	-	-	-	-	-	-	3,6	8,3	-	-	-	0,3	0,4	0,06
C50	mama	-	-	-	-	2,5	-	3,5	7,3	19,8	52,4	91,4	45,0	83,2	120,2	64,4	127,8	228,8	24,0	23,3	2,42
C53	útero cuello	-	-	-	-	-	1,6	1,8	1,8	6,0	6,5	5,1	3,0	10,8	20,7	19,8	-	13,9	3,0	3,1	0,39
C54	útero cuerpo	-	-	-	-	-	-	1,8	-	2,0	4,4	2,5	6,0	3,6	8,3	9,9	6,7	27,7	1,9	1,8	0,19
C55	útero sin especificar	-	-	-	-	-	1,6	-	1,8	7,9	10,9	17,8	18,0	10,8	33,2	59,4	47,1	110,9	8,0	7,2	0,80
C56	ovario	-	-	-	-	-	-	-	7,3	2,0	-	5,1	6,0	18,1	29,0	19,8	20,2	20,8	3,5	3,5	0,44
C57	otros genitales	-	-	-	-	-	-	-	1,8	-	-	-	-	3,6	8,3	9,9	6,7	34,7	1,4	1,1	0,12
C58	placenta	-	-	-	-	-	-	-	-	-	-	-	-	-	-	-	-	-	0,0	0,0	0,00
C64-66,68	riñón, otros urinarios	-	-	-	-	-	-	-	-	-	-	2,5	3,0	18,1	12,4	-	33,6	48,5	2,5	2,2	0,18
C67	vejiga	-	-	-	-	-	-	-	-	-	-	2,5	-	3,6	-	9,9	20,2	34,7	1,4	1,0	0,08
C69	ojo	1,1	-	-	-	-	-	-	-	-	-	-	-	-	-	-	-	-	0,1	0,1	0,01
C70-72	encéfalo, otros SNC	1,1	1,1	-	-	1,2	-	-	-	2,0	-	-	27,0	3,6	16,6	29,7	40,3	13,9	3,7	3,3	0,41
C73	tiroides	-	-	-	-	-	-	-	-	2,0	-	-	-	3,6	8,3	-	13,4	6,9	0,8	0,7	0,07
C74	otras glándulas endócrinas	-	-	-	-	-	-	-	-	-	-	-	-	-	-	-	-	-	0,0	0,0	0,00
C81	linfoma de Hodgkin	-	-	-	-	-	-	-	-	2,0	-	-	-	-	-	-	-	-	0,1	0,1	0,01
C82-85	linfoma no Hodgkin	-	-	-	-	-	-	-	-	-	-	-	3,0	7,2	-	9,9	6,7	34,7	1,3	1,0	0,10
C88-90	mieloma	-	-	-	-	-	-	-	-	2,0	-	-	3,0	-	8,3	5,0	-	27,7	1,0	0,9	0,09
C91	leucemia linfoide	-	1,1	1,2	-	-	-	-	-	-	-	2,5	-	-	4,1	-	6,7	-	0,6	0,5	0,05
C92	leucemia mieloide	1,1	-	-	-	1,2	1,6	-	-	2,0	-	-	-	-	-	9,9	-	6,9	0,8	0,7	0,08
C93-94	otras leucemias	-	-	-	-	-	-	-	-	-	-	-	-	-	-	-	-	-	0,0	0,0	0,00
C95	leucemia no especificada mal definidos y metástasis	1,1	-	1,2	-	-	3,2	3,5	3,7	9,9	10,9	20,3	18,0	28,9	37,3	74,3	94,1	138,7	11,2	10,0	1,06
	TOTAL	4,4	2,3	2,3	1,2	4,9	12,8	12,3	32,9	71,4	111,3	218,3	204,1	329,1	559,4	589,2	928,0	1483,8	112,2	101,1	10,22

TASAS AJUSTADAS DE MORTALIDAD PARA LOS PRINCIPALES SITIOS TUMORALES EN LA PROVINCIA DE SANTA CRUZ

1997-2001



Distribución de la población promedio del período 1997 - 2001, por sexo y edad



SANTA CRUZ Número de casos por sitio tumoral y grupo de edad. 1997-2001

VARONES

CIE-10	SITIO	Desc.	0-4	5-9	10-14	15-19	20-24	25-29	30-34	35-39	40-44	45-49	50-54	55-59	60-64	65-69	70-74	75-79	80+	Total	%
C00	labio	-	-	-	-	-	-	-	-	-	-	-	-	-	-	-	-	-	-	0	0,0
C01-02	lengua, otros	-	-	-	-	-	-	-	-	-	-	-	1	1	-	-	-	-	-	2	0,3
C03-06	boca	1	-	-	-	-	-	-	-	-	-	-	1	-	1	-	1	-	-	4	0,6
C07-08	parótida, glándulas salivales	-	-	-	-	-	-	-	-	-	-	-	-	-	-	-	1	-	-	1	0,2
C09-10	orofaringe	-	-	-	-	-	-	-	-	-	-	1	-	-	2	-	-	-	-	3	0,5
C11	nasofaringe	-	-	-	-	-	-	-	-	-	-	-	-	-	-	-	-	-	-	0	0,0
C12-13	hipofaringe	-	-	-	-	-	-	-	-	-	-	1	-	1	-	-	-	-	-	2	0,3
C14	faringe y mal definidos	-	-	-	-	-	-	-	-	-	-	1	-	-	1	-	-	-	-	2	0,3
C15	esófago	-	-	-	-	-	-	-	-	-	1	2	3	5	7	11	6	5	7	47	7,2
C16	estómago	-	-	-	-	-	-	-	1	2	-	3	9	12	10	15	8	5	3	68	10,4
C17	intestino delgado	-	-	-	-	-	-	-	-	-	-	-	-	-	-	-	1	-	1	2	0,3
C18-21	colon-recto	-	-	-	-	-	-	-	-	-	5	3	5	10	6	10	6	7	7	59	9,0
C22	hígado	-	-	-	-	-	-	-	-	-	-	-	-	2	5	-	3	2	2	14	2,1
C23-24	vesícula, c.extrahepático	-	-	-	-	-	-	-	-	-	-	-	2	2	1	3	1	3	1	13	2,0
C25	páncreas	-	-	-	-	-	-	-	-	-	-	2	1	5	6	7	3	3	3	30	4,6
C30-31	fosa nasal, senos, otros	-	-	-	-	-	-	-	-	-	-	-	-	-	-	-	-	-	-	0	0,0
C32	laringe	-	-	-	-	-	-	-	-	-	-	2	-	4	5	3	2	3	-	19	2,9
C33-34	pulmón	1	-	-	-	-	-	1	1	1	9	10	9	13	26	28	20	16	7	142	21,7
C37-38	otros órganos torácicos	-	-	-	-	-	-	-	-	-	-	-	-	1	-	1	-	-	2	4	0,6
C40-41	hueso	-	1	-	-	-	-	1	-	1	1	-	-	-	-	-	-	-	-	4	0,6
C43	piel, melanoma	-	-	-	-	-	-	-	-	-	-	-	1	-	-	-	-	-	-	1	0,2
C44	piel, no melanoma	-	-	-	-	-	-	-	-	-	-	-	1	-	-	1	-	-	-	2	0,3
C45	mesotelioma	-	-	-	-	-	-	-	-	-	-	1	-	-	-	-	-	-	-	1	0,2
C47, 49	tejidos blandos	-	-	-	-	-	-	-	-	-	-	1	1	-	-	1	3	-	-	6	0,9
C50	mama	-	-	-	-	-	-	-	-	-	-	-	1	-	-	-	-	1	-	2	0,3
C61	próstata	-	-	-	-	-	-	-	1	-	-	-	-	4	6	6	13	12	23	65	9,9
C62	testículo	-	-	-	-	1	2	-	-	-	-	-	1	-	-	-	-	-	-	4	0,6
C60,63	pene, otros genitales	-	-	-	-	-	-	-	-	-	-	-	1	-	-	-	-	1	1	3	0,5
C64-66,68	riñón, otros urinarios	-	-	-	-	-	-	-	-	-	-	-	1	6	4	5	7	4	3	30	4,6
C67	vejiga	-	-	-	-	-	-	-	-	-	-	-	-	2	1	2	7	3	1	16	2,4
C69	ojo	-	-	-	-	-	-	-	-	-	-	-	-	-	-	-	-	-	-	0	0,0
C70-72	encéfalo, otros SNC	-	-	-	2	4	-	-	-	-	3	1	4	3	2	1	4	-	-	24	3,7
C73	tiroides	-	-	-	-	-	-	-	-	-	-	-	-	-	-	-	-	-	-	0	0,0
C74	otras glándulas endócrinas	-	-	-	1	-	-	-	-	-	-	1	-	-	-	-	-	-	1	3	0,5
C81	linfoma de Hodgkin	-	-	-	-	-	1	1	-	-	1	-	-	-	-	1	1	-	-	5	0,8
C82-85	linfoma no Hodgkin	-	-	-	-	-	-	1	-	-	1	-	3	5	2	2	3	-	1	18	2,7
C88-90	mieloma	-	-	-	-	-	-	-	-	-	-	1	-	2	-	1	-	1	-	5	0,8
C91	leucemia linfoide	-	1	1	-	-	-	-	-	-	-	-	1	-	-	-	-	-	3	6	0,9
C92	leucemia mieloide	-	-	-	-	-	-	-	-	1	1	1	-	-	-	1	2	1	2	9	1,4
C93-94	otras leucemias	-	-	-	-	-	-	-	-	-	-	-	-	-	-	-	-	-	-	0	0,0
C95	leucemia no especificada	-	-	-	-	-	-	1	-	-	-	-	1	-	-	-	2	1	1	5	0,8
	mal definidos y metástasis	-	-	-	-	-	-	-	-	2	1	-	2	4	9	4	6	4	2	34	5,2
	TOTAL	2	2	1	3	5	3	5	3	7	23	31	49	82	94	103	98	73	71	655	100,0

SANTA CRUZ Tasas según sitio tumoral y grupo de edad (por 100.000, por año). 1997-2001

VARONES

CIE-10	SITIO	0-4	5-9	10-14	15-19	20-24	25-29	30-34	35-39	40-44	45-49	50-54	55-59	60-64	65-69	70-74	75-79	80+	Tasa Cruda	Tasa Ajust.	Tasa Acum.
C00	labio	-	-	-	-	-	-	-	-	-	-	-	-	-	-	-	-	-	0,0	0,0	0,00
C01-02	lengua, otros	-	-	-	-	-	-	-	-	-	-	4,9	6,2	-	-	-	-	-	0,4	0,5	0,06
C03-06	boca	-	-	-	-	-	-	-	-	-	-	4,9	-	7,7	-	14,9	-	-	0,8	0,9	0,14
C07-08	parótida, glándulas salivales	-	-	-	-	-	-	-	-	-	-	-	-	-	-	14,9	-	-	0,2	0,3	0,07
C09-10	orofaringe	-	-	-	-	-	-	-	-	-	3,7	-	-	15,5	-	-	-	-	0,6	0,8	0,10
C11	nasofaringe	-	-	-	-	-	-	-	-	-	-	-	-	-	-	-	-	-	0,0	0,0	0,00
C12-13	hipofaringe	-	-	-	-	-	-	-	-	-	3,7	-	6,2	-	-	-	-	-	0,4	0,5	0,05
C14	faringe y mal definidos	-	-	-	-	-	-	-	-	-	3,7	-	-	7,7	-	-	-	-	0,4	0,5	0,06
C15	esófago	-	-	-	-	-	-	-	-	3,1	7,3	14,8	31,2	54,1	113,1	89,4	139,9	307,4	9,2	14,4	1,55
C16	estómago	-	-	-	-	-	-	2,6	5,4	-	11,0	44,5	74,9	77,3	154,2	119,2	139,9	131,8	13,3	19,2	2,42
C17	intestino delgado	-	-	-	-	-	-	-	-	-	-	-	-	-	-	14,9	-	43,9	0,4	0,7	0,07
C18-21	colon-recto	-	-	-	-	-	-	-	-	15,3	11,0	24,7	62,4	46,4	102,8	89,4	195,9	307,4	11,5	17,1	1,74
C22	hígado	-	-	-	-	-	-	-	-	-	-	-	12,5	38,7	-	44,7	56,0	87,8	2,7	4,4	0,48
C23-24	vesícula, c.extrahepático	-	-	-	-	-	-	-	-	-	-	9,9	12,5	7,7	30,8	14,9	83,9	43,9	2,5	3,8	0,38
C25	páncreas	-	-	-	-	-	-	-	-	7,3	4,9	31,2	46,4	72,0	44,7	83,9	131,8	5,8	9,0	1,03	
C30-31	fosa nasal, senos, otros	-	-	-	-	-	-	-	-	-	-	-	-	-	-	-	-	-	0,0	0,0	0,00
C32	laringe	-	-	-	-	-	-	-	-	-	7,3	-	25,0	38,7	30,8	29,8	83,9	-	3,7	5,3	0,66
C33-34	pulmón	-	-	-	-	-	2,5	2,6	2,7	27,5	36,6	44,5	81,1	201,0	287,9	297,9	447,7	307,4	27,7	40,0	4,80
C37-38	otros órganos torácicos	-	-	-	-	-	-	-	-	-	-	-	6,2	-	10,3	-	-	87,8	0,8	1,4	0,08
C40-41	hueso	1,7	-	-	-	-	2,5	-	2,7	3,1	-	-	-	-	-	-	-	-	0,8	0,7	0,05
C43	piel, melanoma	-	-	-	-	-	-	-	-	-	-	4,9	-	-	-	-	-	-	0,2	0,2	0,03
C44	piel, no melanoma	-	-	-	-	-	-	-	-	-	-	4,9	-	-	10,3	-	-	-	0,4	0,6	0,08
C45	mesotelioma	-	-	-	-	-	-	-	-	-	3,7	-	-	-	-	-	-	-	0,2	0,2	0,02
C47, 49	tejidos blandos	-	-	-	-	-	-	-	-	-	3,7	4,9	-	-	10,3	44,7	-	-	1,2	1,7	0,32
C50	mama	-	-	-	-	-	-	-	-	-	-	4,9	-	-	-	-	28,0	-	0,4	0,5	0,03
C61	próstata	-	-	-	-	-	-	2,6	-	-	-	-	25,0	46,4	61,7	193,6	335,8	1010,1	12,7	22,2	1,63
C62	testículo	-	-	-	2,0	4,1	-	-	-	-	-	4,9	-	-	-	-	-	-	0,8	0,8	0,06
C60,63	pene, otros genitales	-	-	-	-	-	-	-	-	-	-	4,9	-	-	-	-	28,0	43,9	0,6	1,0	0,03
C64-66,68	riñón, otros urinarios	-	-	-	-	-	-	-	-	-	-	4,9	37,4	30,9	51,4	104,3	111,9	131,8	5,8	9,0	1,14
C67	vejiga	-	-	-	-	-	-	-	-	-	-	-	12,5	7,7	20,6	104,3	83,9	43,9	3,1	4,8	0,72
C69	ojo	-	-	-	-	-	-	-	-	-	-	-	-	-	-	-	-	-	0,0	0,0	0,00
C70-72	encéfalo, otros SNC	-	-	3,8	7,8	-	-	-	-	9,2	3,7	19,8	18,7	15,5	10,3	59,6	-	-	4,7	5,7	0,74
C73	tiroides	-	-	-	-	-	-	-	-	-	-	-	-	-	-	-	-	-	0,0	0,0	0,00
C74	otras glándulas endócrinas	-	-	1,9	-	-	-	-	-	-	3,7	-	-	-	-	-	-	43,9	0,6	0,8	0,03
C81	linfoma de Hodgkin	-	-	-	-	2,0	2,5	-	-	3,1	-	-	-	-	10,3	14,9	-	-	1,0	1,2	0,16
C82-85	linfoma no Hodgkin	-	-	-	-	-	2,5	-	-	3,1	-	14,8	31,2	15,5	20,6	44,7	-	43,9	3,5	4,9	0,66
C88-90	mieloma	-	-	-	-	-	-	-	-	-	3,7	-	12,5	-	10,3	-	28,0	-	1,0	1,3	0,13
C91	leucemia linfoide	1,7	1,8	-	-	-	-	-	-	-	-	4,9	-	-	-	-	-	131,8	1,2	2,0	0,04
C92	leucemia mieloide	-	-	-	-	-	-	-	2,7	3,1	3,7	-	-	-	10,3	29,8	28,0	87,8	1,8	2,6	0,25
C93-94	otras leucemias	-	-	-	-	-	-	-	-	-	-	-	-	-	-	-	-	-	0,0	0,0	0,00
C95	leucemia no especificada mal definidos y metástasis	-	-	-	-	-	2,5	-	-	-	-	4,9	-	-	-	-	56,0	43,9	1,0	1,4	0,04
	TOTAL	3,4	1,8	5,7	9,8	6,1	12,3	7,9	18,8	70,2	113,5	242,2	511,6	726,8	1059,1	1459,6	2042,5	3118,1	127,6	190,3	19,14

SANTA CRUZ Número de casos por sitio tumoral y grupo de edad. 1997-2001

MUJERES

CIE-10	SITIO	Desc.	0-4	5-9	10-14	15-19	20-24	25-29	30-34	35-39	40-44	45-49	50-54	55-59	60-64	65-69	70-74	75-79	80+	Total	%	
C00	labio	-	-	-	-	-	-	-	-	-	-	-	-	-	-	-	-	-	-	0	0,0	
C01-02	lengua, otros	-	-	-	-	-	-	-	-	-	-	-	-	-	1	-	-	-	-	1	0,2	
C03-06	boca	-	-	-	-	-	-	-	-	-	-	-	-	-	-	-	1	-	-	1	0,2	
C07-08	parótida, glándulas salivales	-	-	-	-	-	-	-	-	-	-	-	-	-	-	-	-	-	-	0	0,0	
C09-10	orofaringe	-	-	-	-	-	-	-	-	-	-	-	-	-	-	-	-	-	-	0	0,0	
C11	nasofaringe	-	-	-	-	-	-	-	-	-	-	-	-	-	-	-	-	-	1	1	0,2	
C12-13	hipofaringe	-	-	-	-	-	-	-	-	-	-	-	-	-	-	-	-	-	-	0	0,0	
C14	faringe y mal definidos	-	-	-	-	-	-	-	-	-	-	-	1	-	-	-	-	-	1	2	0,5	
C15	esófago	-	-	-	-	-	-	-	-	-	-	-	-	-	2	2	2	1	1	8	1,9	
C16	estómago	-	-	-	-	-	-	-	-	1	-	2	3	-	3	4	3	6	8	30	7,0	
C17	intestino delgado	-	-	-	-	-	-	-	-	-	-	-	-	-	-	-	-	-	-	0	0,0	
C18-21	colon-recto	-	-	-	-	-	-	-	-	2	3	2	1	7	2	3	5	4	7	36	8,4	
C22	hígado	-	-	-	-	-	-	-	-	-	-	-	-	1	3	2	1	1	4	12	2,8	
C23-24	vesícula, c.extrahepático	-	-	-	-	-	-	-	-	1	-	-	1	2	1	2	2	3	-	12	2,8	
C25	páncreas	-	-	-	-	-	-	-	-	1	-	-	2	3	2	4	1	5	6	24	5,6	
C30-31	fosa nasal, senos, otros	-	-	-	-	-	-	-	-	-	-	-	-	-	-	-	-	-	-	0	0,0	
C32	laringe	-	-	-	-	-	-	-	-	-	-	-	-	-	1	-	-	-	1	2	0,5	
C33-34	pulmón	-	-	-	-	-	-	-	-	1	1	4	3	3	3	3	12	4	8	42	9,8	
C37-38	otros órganos torácicos	-	-	-	-	-	-	-	-	-	-	-	-	-	-	-	-	-	-	0	0,0	
C40-41	hueso	-	-	-	-	-	-	-	-	-	-	-	-	-	-	-	3	-	-	3	0,7	
C43	piel, melanoma	-	-	-	-	-	-	1	-	1	-	-	-	-	-	-	-	-	1	1	4	0,9
C44	piel, no melanoma	-	-	-	-	-	-	-	-	-	-	-	1	1	-	-	-	-	-	2	4	0,9
C45	mesotelioma	-	-	-	-	-	-	-	-	-	-	-	-	-	-	-	-	-	-	0	0,0	
C47, 49	tejidos blandos	-	-	-	-	1	-	-	-	-	-	-	-	-	-	1	1	1	-	4	0,9	
C50	mama	1	-	-	-	-	-	-	-	5	9	6	5	10	9	5	3	6	12	71	16,6	
C53	útero cuello	-	-	-	-	-	1	-	3	4	4	4	1	2	3	5	1	3	1	32	7,5	
C54	útero cuerpo	-	-	-	-	-	-	-	-	-	-	2	-	-	1	2	1	2	1	9	2,1	
C55	útero sin especificar	-	-	-	-	-	-	-	-	1	-	1	3	-	2	-	2	3	3	15	3,5	
C56	ovario	-	-	-	-	-	-	1	-	-	-	3	4	3	2	2	2	2	1	20	4,7	
C57	otros genitales	-	-	-	-	-	-	-	-	-	-	-	-	-	-	1	1	-	-	2	0,5	
C58	placenta	-	-	-	-	-	-	-	-	-	-	-	-	-	-	-	-	-	-	0	0,0	
C64-66,68	riñón, otros urinarios	-	-	-	-	-	-	-	-	-	-	-	-	1	1	3	2	1	1	9	2,1	
C67	vejiga	-	-	-	-	-	-	-	-	-	-	-	-	-	1	1	-	2	2	6	1,4	
C69	ojo	-	-	-	-	-	-	-	-	-	-	-	1	-	-	-	-	-	-	1	0,2	
C70-72	encéfalo, otros SNC	-	-	2	-	-	-	-	-	-	1	1	-	-	-	1	-	-	3	8	1,9	
C73	tiroides	-	-	-	-	-	-	-	-	-	-	-	-	-	2	1	-	-	-	3	0,7	
C74	otras glándulas endócrinas	-	-	-	-	-	-	-	-	-	-	-	-	1	-	-	-	-	-	1	0,2	
C81	linfoma de Hodgkin	-	-	-	-	-	-	1	-	-	-	-	-	-	-	-	-	-	1	2	0,5	
C82-85	linfoma no Hodgkin	-	1	-	1	-	1	-	-	-	-	-	-	1	2	3	-	-	2	11	2,6	
C88-90	mieloma	-	-	-	-	-	-	-	-	-	-	-	-	1	1	1	3	-	1	7	1,6	
C91	leucemia linfoide	-	2	-	1	-	-	-	-	-	-	-	-	-	-	-	1	-	-	4	0,9	
C92	leucemia mieloide	-	2	-	1	-	-	1	-	1	-	1	1	-	-	-	-	-	1	8	1,9	
C93-94	otras leucemias	-	-	-	-	-	-	-	-	-	-	-	1	-	-	-	-	-	-	1	0,2	
C95	leucemia no especificada mal definidos y metástasis	-	-	-	-	-	-	-	-	-	-	-	-	-	-	1	-	-	-	1	0,2	
	TOTAL	1	5	2	3	1	2	4	5	19	19	29	30	39	44	52	49	46	79	429	100,0	

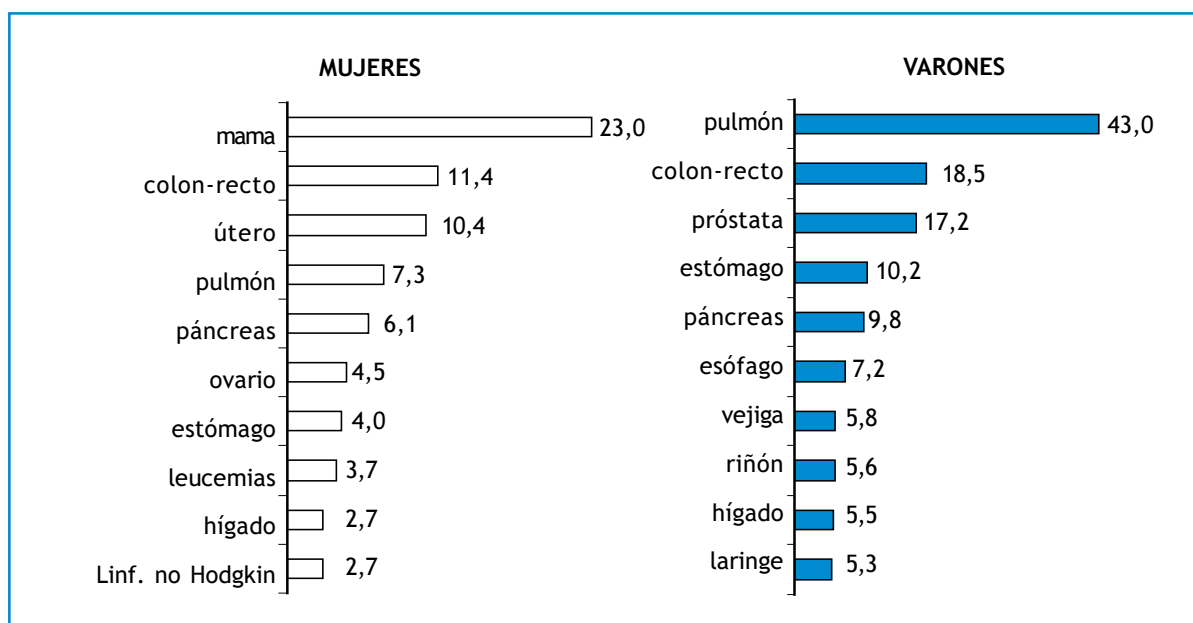
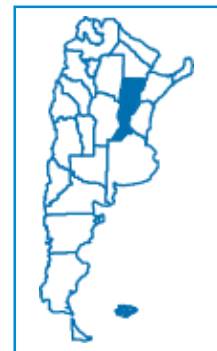
SANTA CRUZ Tasas según sitio tumoral y grupo de edad (por 100.000, por año). 1997-2001

MUJERES

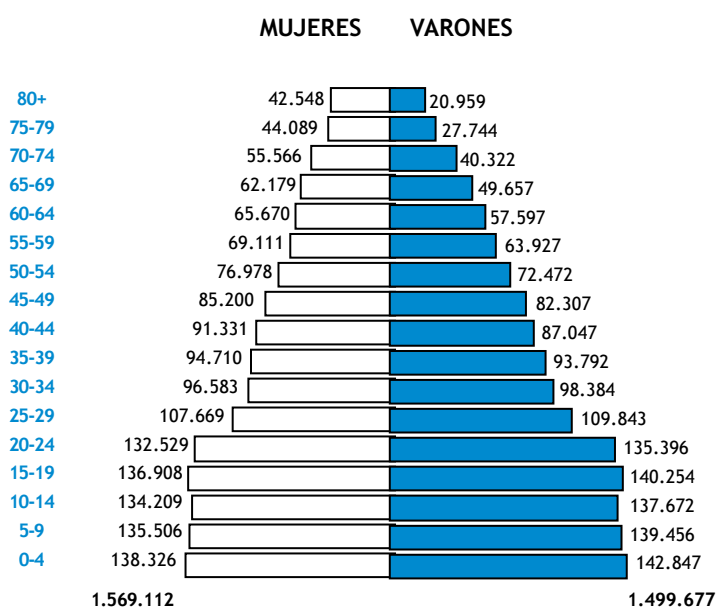
CIE-10	SITIO	0-4	5-9	10-14	15-19	20-24	25-29	30-34	35-39	40-44	45-49	50-54	55-59	60-64	65-69	70-74	75-79	80+	Tasa Cruda	Tasa Ajust.	Tasa Acum.	
C00	labio	-	-	-	-	-	-	-	-	-	-	-	-	-	-	-	-	-	0,0	0,0	0,00	
C01-02	lengua, otros	-	-	-	-	-	-	-	-	-	-	-	-	8,2	-	-	-	-	0,2	0,3	0,04	
C03-06	boca	-	-	-	-	-	-	-	-	-	-	-	-	-	-	14,4	-	-	0,2	0,3	0,07	
C07-08	parótida, glándulas salivales	-	-	-	-	-	-	-	-	-	-	-	-	-	-	-	-	-	0,0	0,0	0,00	
C09-10	orofaringe	-	-	-	-	-	-	-	-	-	-	-	-	-	-	-	-	-	0,0	0,0	0,00	
C11	nasofaringe	-	-	-	-	-	-	-	-	-	-	-	-	-	-	-	-	27,4	0,2	0,3	0,00	
C12-13	hipofaringe	-	-	-	-	-	-	-	-	-	-	-	-	-	-	-	-	-	0,0	0,0	0,00	
C14	faringe y mal definidos	-	-	-	-	-	-	-	-	-	-	5,4	-	-	-	-	-	-	27,4	0,4	0,5	0,03
C15	esófago	-	-	-	-	-	-	-	-	-	-	-	-	16,5	20,7	28,8	22,6	27,4	1,6	2,4	0,33	
C16	estómago	-	-	-	-	-	-	-	2,7	-	8,0	16,2	-	24,7	41,4	43,2	135,7	219,4	6,1	8,1	0,68	
C17	intestino delgado	-	-	-	-	-	-	-	-	-	-	-	-	-	-	-	-	-	0,0	0,0	0,00	
C18-21	colon-recto	-	-	-	-	-	-	-	5,3	9,4	8,0	5,4	47,0	16,5	31,1	72,0	90,4	191,9	7,3	9,4	0,97	
C22	hígado	-	-	-	-	-	-	-	-	-	-	-	6,7	24,7	20,7	14,4	22,6	109,7	2,4	3,5	0,33	
C23-24	vesícula, c.extrahepático	-	-	-	-	-	-	-	2,7	-	-	5,4	13,4	8,2	20,7	28,8	67,8	-	2,4	3,2	0,40	
C25	páncreas	-	-	-	-	-	-	-	2,7	-	-	10,8	20,1	16,5	41,4	14,4	113,0	164,5	4,8	6,5	0,53	
C30-31	fosa nasal, senos, otros	-	-	-	-	-	-	-	-	-	-	-	-	-	-	-	-	-	0,0	0,0	0,00	
C32	laringe	-	-	-	-	-	-	-	-	-	-	-	-	8,2	-	-	-	27,4	0,4	0,6	0,04	
C33-34	pulmón	-	-	-	-	-	-	-	2,7	3,1	15,9	16,2	20,1	24,7	31,1	172,8	90,4	219,4	8,5	11,4	1,42	
C37-38	otros órganos torácicos	-	-	-	-	-	-	-	-	-	-	-	-	-	-	-	-	-	0,0	0,0	0,00	
C40-41	hueso	-	-	-	-	-	-	-	-	-	-	-	-	-	-	43,2	-	-	0,6	0,9	0,22	
C43	piel, melanoma	-	-	-	-	-	2,5	-	2,7	-	-	-	-	-	-	-	22,6	27,4	0,8	0,9	0,03	
C44	piel, no melanoma	-	-	-	-	-	-	-	-	-	-	5,4	6,7	-	-	-	-	54,8	0,8	1,1	0,06	
C45	mesotelioma	-	-	-	-	-	-	-	-	-	-	-	-	-	-	-	-	-	0,0	0,0	0,00	
C47, 49	tejidos blandos	-	-	-	2,2	-	-	-	-	-	-	-	-	-	10,4	14,4	22,6	-	0,8	1,0	0,13	
C50	mama	-	-	-	-	-	-	-	13,4	28,1	23,9	26,9	67,2	74,2	51,8	43,2	135,7	329,0	14,3	18,0	1,63	
C53	útero cuello	-	-	-	-	2,2	-	7,9	10,7	12,5	15,9	5,4	13,4	24,7	51,8	14,4	67,8	27,4	6,5	7,6	0,79	
C54	útero cuerpo	-	-	-	-	-	-	-	-	-	8,0	-	-	8,2	20,7	14,4	45,2	27,4	1,8	2,4	0,26	
C55	útero sin especificar	-	-	-	-	-	-	-	2,7	-	4,0	16,2	-	16,5	-	28,8	67,8	82,3	3,0	3,9	0,34	
C56	ovario	-	-	-	-	-	2,5	-	-	-	12,0	21,5	20,1	16,5	20,7	28,8	45,2	27,4	4,0	5,4	0,61	
C57	otros genitales	-	-	-	-	-	-	-	-	-	-	-	-	-	10,4	14,4	-	-	0,4	0,6	0,12	
C58	placenta	-	-	-	-	-	-	-	-	-	-	-	-	-	-	-	-	-	0,0	0,0	0,00	
C64-66,68	riñón, otros urinarios	-	-	-	-	-	-	-	-	-	-	-	6,7	8,2	31,1	28,8	22,6	27,4	1,8	2,6	0,37	
C67	vejiga	-	-	-	-	-	-	-	-	-	-	-	-	8,2	10,4	-	45,2	54,8	1,2	1,6	0,09	
C69	ojo	-	-	-	-	-	-	-	-	-	-	5,4	-	-	-	-	-	-	0,2	0,3	0,03	
C70-72	encéfalo, otros SNC	-	3,7	-	-	-	-	-	-	3,1	4,0	-	-	-	10,4	-	-	82,3	1,6	1,9	0,11	
C73	tiroides	-	-	-	-	-	-	-	-	-	-	-	-	16,5	10,4	-	-	-	0,6	1,0	0,13	
C74	otras glándulas endócrinas	-	-	-	-	-	-	-	-	-	-	-	6,7	-	-	-	-	-	0,2	0,3	0,03	
C81	linfoma de Hodgkin	-	-	-	-	-	2,5	-	-	-	-	-	-	-	-	-	-	27,4	0,4	0,5	0,01	
C82-85	linfoma no Hodgkin	1,8	-	2,0	-	2,2	-	-	-	-	-	-	6,7	16,5	31,1	-	-	54,8	2,2	3,0	0,30	
C88-90	mieloma	-	-	-	-	-	-	-	-	-	-	-	6,7	8,2	10,4	43,2	-	27,4	1,4	2,0	0,34	
C91	leucemia linfoide	3,5	-	2,0	-	-	-	-	-	-	-	-	-	-	-	14,4	-	-	0,8	0,9	0,10	
C92	leucemia mieloide	3,5	-	2,0	-	-	2,5	-	2,7	-	4,0	5,4	-	-	-	-	-	27,4	1,6	1,7	0,10	
C93-94	otras leucemias	-	-	-	-	-	-	-	-	-	-	5,4	-	-	-	-	-	-	0,2	0,3	0,03	
C95	leucemia no especificada mal definidos y metástasis	-	-	-	-	-	-	-	-	-	-	-	-	-	10,4	-	-	-	0,2	0,3	0,05	
	TOTAL	8,8	3,7	6,0	2,2	4,4	9,9	13,2	50,8	59,2	115,5	161,6	261,9	362,9	538,3	705,7	1040,0	2166,2	86,6	113,0	10,88	

TASAS AJUSTADAS DE MORTALIDAD PARA LOS PRINCIPALES SITIOS TUMORALES EN LA PROVINCIA DE SANTA FE

1997-2001



Distribución de la población promedio del período 1997 - 2001, por sexo y edad



CIE-10	SITIO	Desc.	0-4	5-9	10-14	15-19	20-24	25-29	30-34	35-39	40-44	45-49	50-54	55-59	60-64	65-69	70-74	75-79	80+	Total	%
C00	labio	-	-	-	-	-	-	-	-	-	-	-	-	1	1	1	-	3	1	7	0,0
C01-02	lengua, otros	-	-	-	-	-	-	-	-	-	2	3	11	16	17	16	9	4	3	81	0,5
C03-06	boca	-	-	-	-	1	-	-	-	1	-	1	7	7	8	10	8	7	5	55	0,4
C07-08	parótida, glándulas salivales	-	-	-	-	-	-	-	-	-	1	1	3	3	7	11	8	2	8	44	0,3
C09-10	orofaringe	-	-	-	-	-	-	-	-	-	1	5	5	8	9	9	6	1	-	44	0,3
C11	nasofaringe	-	-	-	-	1	-	-	-	-	3	2	2	1	1	1	1	1	2	15	0,1
C12-13	hipofaringe	-	-	-	-	-	-	-	-	1	-	3	3	1	-	-	1	-	2	11	0,1
C14	faringe y mal definidos	-	-	-	-	-	-	-	-	-	2	8	7	8	6	15	8	7	5	66	0,4
C15	esófago	1	-	-	-	-	-	-	2	2	10	28	61	71	90	108	81	65	105	624	4,0
C16	estómago	1	-	-	-	-	1	3	4	9	29	34	45	74	129	138	150	153	160	930	6,0
C17	intestino delgado	-	-	-	-	-	-	-	-	-	-	-	1	1	2	3	6	7	2	22	0,1
C18-21	colon-recto	-	-	-	-	-	3	3	9	11	20	45	83	135	176	236	303	314	406	1744	11,3
C22	hígado	2	2	2	-	1	-	-	2	2	1	16	21	46	76	75	86	77	95	504	3,3
C23-24	vesícula, c.extrahepático	-	-	1	-	-	1	-	-	2	2	3	13	12	8	26	34	42	32	176	1,1
C25	páncreas	1	-	-	-	-	1	1	2	5	11	31	46	78	125	141	159	134	151	886	5,7
C30-31	fosa nasal, senos, otros	-	-	-	-	-	-	-	-	-	-	-	1	2	-	3	2	-	3	11	0,1
C32	laringe	-	-	-	-	-	-	-	-	2	7	35	49	65	78	72	60	47	31	446	2,9
C33-34	pulmón	1	-	-	-	-	-	-	6	24	65	162	309	432	589	672	631	463	393	3747	24,3
C37-38	otros órganos torácicos	-	-	1	-	1	1	1	-	3	-	2	4	4	6	10	7	11	9	60	0,4
C40-41	hueso	-	-	1	2	9	8	3	3	4	3	8	9	13	6	21	18	20	16	144	0,9
C43	piel, melanoma	-	-	-	-	-	1	3	3	8	6	3	2	9	7	12	13	11	15	93	0,6
C44	piel, no melanoma	-	-	-	-	-	-	-	1	2	1	1	4	5	9	8	10	17	35	93	0,6
C45	mesotelioma	-	-	-	-	-	-	-	-	1	3	2	3	2	3	6	5	5	4	34	0,2
C47, 49	tejidos blandos	-	4	3	2	3	1	2	1	2	1	4	3	2	11	7	9	6	6	67	0,4
C50	mama	-	-	-	-	-	-	-	-	1	-	-	-	1	3	-	3	1	1	10	0,1
C61	próstata	1	-	-	-	-	-	-	-	-	-	5	14	62	86	205	346	392	648	1759	11,4
C62	testículo	-	1	-	-	6	7	8	9	3	7	4	-	1	4	3	-	3	7	63	0,4
C60,63	pene, otros genitales	-	-	-	-	-	-	-	-	-	3	2	5	8	7	4	5	6	6	46	0,3
C64-66,68	riñón, otros urinarios	-	1	2	-	1	-	-	3	1	5	19	32	53	80	70	81	82	77	507	3,3
C67	vejiga	1	-	1	-	1	1	-	-	-	2	10	15	20	44	83	117	110	161	566	3,7
C69	ojo	-	1	-	-	-	1	-	-	-	1	-	-	-	2	2	2	-	5	14	0,1
C70-72	encéfalo, otros SNC	1	5	4	4	2	2	3	7	3	6	11	17	29	28	28	30	15	13	208	1,3
C73	tiroides	-	-	-	-	-	-	-	-	1	1	1	2	4	2	5	7	-	5	28	0,2
C74	otras glándulas endócrinas	-	5	3	-	1	-	-	-	1	1	1	1	-	1	2	4	2	2	24	0,2
C81	linfoma de Hodgkin	-	-	2	1	3	-	1	3	3	2	1	5	5	2	4	8	7	8	55	0,4
C82-85	linfoma no Hodgkin	-	1	5	2	7	5	1	6	2	15	15	14	31	46	49	44	54	58	355	2,3
C88-90	mieloma	-	-	-	-	-	1	-	-	1	2	8	7	8	15	21	37	22	25	147	1,0
C91	leucemia linfoide	-	9	8	4	6	5	2	1	1	2	-	9	8	11	13	16	14	22	131	0,8
C92	leucemia mieloide	-	3	3	5	2	1	3	5	6	3	10	6	10	18	26	14	24	19	158	1,0
C93-94	otras leucemias	-	-	1	-	-	-	-	-	-	-	-	-	-	-	2	-	-	-	4	0,0
C95	leucemia no especificada	-	1	3	3	2	3	4	-	3	1	7	5	12	10	21	25	36	29	165	1,1
	mal definidos y metástasis	1	1	1	2	4	4	6	3	8	31	50	71	118	170	203	194	198	233	1298	8,4
	TOTAL	10	34	41	25	51	47	44	70	113	250	541	895	1366	1893	2342	2548	2364	2808	15442	100,0

SANTA FE Tasas según sitio tumoral y grupo de edad (por 100.000, por año). 1997-2001

VARONES

CIE-10	SITIO	0-4	5-9	10-14	15-19	20-24	25-29	30-34	35-39	40-44	45-49	50-54	55-59	60-64	65-69	70-74	75-79	80+	Tasa Cruda	Tasa Ajust.	Tasa Acum.
C00	labio	-	-	-	-	-	-	-	-	-	-	-	0,3	0,3	0,4	-	2,2	1,0	0,1	0,1	0,01
C01-02	lengua, otros	-	-	-	-	-	-	-	-	0,5	0,7	3,0	5,0	5,9	6,4	4,5	2,9	2,9	1,1	1,0	0,13
C03-06	boca	-	-	-	0,1	-	-	-	0,2	-	0,2	1,9	2,2	2,8	4,0	4,0	5,0	4,8	0,7	0,6	0,08
C07-08	parótida, glándulas salivales	-	-	-	-	-	-	-	-	0,2	0,2	0,8	0,9	2,4	4,4	4,0	1,4	7,6	0,6	0,5	0,07
C09-10	orofaringe	-	-	-	-	-	-	-	-	0,2	1,2	1,4	2,5	3,1	3,6	3,0	0,7	-	0,6	0,6	0,08
C11	nasofaringe	-	-	-	0,1	-	-	-	-	0,7	0,5	0,6	0,3	0,3	0,4	0,5	0,7	1,9	0,2	0,2	0,02
C12-13	hipofaringe	-	-	-	-	-	-	-	0,2	-	0,7	0,8	0,3	-	-	0,5	-	1,9	0,1	0,1	0,01
C14	faringe y mal definidos	-	-	-	-	-	-	-	-	0,5	1,9	1,9	2,5	2,1	6,0	4,0	5,0	4,8	0,9	0,8	0,10
C15	esófago	-	-	-	-	-	-	0,4	0,4	2,3	6,8	16,8	22,2	31,3	43,5	40,2	46,9	100,2	8,3	7,2	0,82
C16	estómago	-	-	-	-	0,1	0,5	0,8	1,9	6,7	8,3	12,4	23,2	44,8	55,6	74,4	110,3	152,7	12,4	10,2	1,14
C17	intestino delgado	-	-	-	-	-	-	-	-	-	-	0,3	0,3	0,7	1,2	3,0	5,0	1,9	0,3	0,2	0,03
C18-21	colon-recto	-	-	-	-	0,4	0,5	1,8	2,3	4,6	10,9	22,9	42,2	61,1	95,1	150,3	226,4	387,4	23,3	18,5	1,94
C22	higado	0,3	0,3	-	0,1	-	-	0,4	0,4	0,2	3,9	5,8	14,4	26,4	30,2	42,7	55,5	90,7	6,7	5,5	0,62
C23-24	vesícula, c.extrahepático	-	0,1	-	-	0,1	-	-	0,4	0,5	0,7	3,6	3,8	2,8	10,5	16,9	30,3	30,5	2,3	1,8	0,20
C25	páncreas	-	-	-	-	0,1	0,2	0,4	1,1	2,5	7,5	12,7	24,4	43,4	56,8	78,9	96,6	144,1	11,8	9,8	1,13
C30-31	fosa nasal, senos, otros	-	-	-	-	-	-	-	-	-	-	0,3	0,6	-	1,2	1,0	-	2,9	0,1	0,1	0,02
C32	laringe	-	-	-	-	-	-	-	0,4	1,6	8,5	13,5	20,3	27,1	29,0	29,8	33,9	29,6	5,9	5,3	0,65
C33-34	pulmón	-	-	-	-	-	-	1,2	5,1	14,9	39,4	85,3	135,2	204,5	270,7	313,0	333,8	375,0	50,0	43,0	5,21
C37-38	otros órganos torácicos	-	0,1	-	0,1	0,1	0,2	-	0,6	-	0,5	1,1	1,3	2,1	4,0	3,5	7,9	8,6	0,8	0,7	0,07
C40-41	hueso	-	0,1	0,3	1,3	1,2	0,5	0,6	0,9	0,7	1,9	2,5	4,1	2,1	8,5	8,9	14,4	15,3	1,9	1,6	0,17
C43	piel, melanoma	-	-	-	-	0,1	0,5	0,6	1,7	1,4	0,7	0,6	2,8	2,4	4,8	6,4	7,9	14,3	1,2	1,1	0,11
C44	piel, no melanoma	-	-	-	-	-	-	0,2	0,4	0,2	0,2	1,1	1,6	3,1	3,2	5,0	12,3	33,4	1,2	1,0	0,08
C45	mesotelioma	-	-	-	-	-	-	-	0,2	0,7	0,5	0,8	0,6	1,0	2,4	2,5	3,6	3,8	0,5	0,4	0,04
C47, 49	tejidos blandos	0,6	0,4	0,3	0,4	0,1	0,4	0,2	0,4	0,2	1,0	0,8	0,6	3,8	2,8	4,5	4,3	5,7	0,9	0,8	0,08
C50	mama	-	-	-	-	-	-	-	0,2	-	-	-	0,3	1,0	-	1,5	0,7	1,0	0,1	0,1	0,02
C61	próstata	-	-	-	-	-	-	-	-	-	1,2	3,9	19,4	29,9	82,6	171,6	282,6	618,3	23,5	17,2	1,53
C62	testículo	0,1	-	-	0,9	1,0	1,5	1,8	0,6	1,6	1,0	-	0,3	1,4	1,2	-	2,2	6,7	0,8	0,8	0,06
C60,63	pene, otros genitales	-	-	-	-	-	-	-	-	0,7	0,5	1,4	2,5	2,4	1,6	2,5	4,3	5,7	0,6	0,5	0,06
C64-66,68	riñón, otros urinarios	0,1	0,3	-	0,1	-	-	0,6	0,2	1,1	4,6	8,8	16,6	27,8	28,2	40,2	59,1	73,5	6,8	5,6	0,64
C67	vejiga	-	0,1	-	0,1	0,1	-	-	-	0,5	2,4	4,1	6,3	15,3	33,4	58,0	79,3	153,6	7,5	5,8	0,60
C69	ojo	0,1	-	-	-	0,1	-	-	-	0,2	-	-	-	0,7	0,8	1,0	-	4,8	0,2	0,2	0,02
C70-72	encéfalo, otros SNC	0,7	0,6	0,6	0,3	0,3	0,5	1,4	0,6	1,4	2,7	4,7	9,1	9,7	11,3	14,9	10,8	12,4	2,8	2,5	0,29
C73	tiroides	-	-	-	-	-	-	-	0,2	0,2	0,2	0,6	1,3	0,7	2,0	3,5	-	4,8	0,4	0,3	0,04
C74	otras glándulas endócrinas	0,7	0,4	-	0,1	-	-	-	0,2	0,2	0,2	0,3	-	0,3	0,8	2,0	1,4	1,9	0,3	0,3	0,03
C81	linfoma de Hodgkin	-	0,3	0,1	0,4	-	0,2	0,6	0,6	0,5	0,2	1,4	1,6	0,7	1,6	4,0	5,0	7,6	0,7	0,6	0,06
C82-85	linfoma no Hodgkin	0,1	0,7	0,3	1,0	0,7	0,2	1,2	0,4	3,4	3,6	3,9	9,7	16,0	19,7	21,8	38,9	55,3	4,7	4,0	0,41
C88-90	mieloma	-	-	-	-	0,1	-	-	0,2	0,5	1,9	1,9	2,5	5,2	8,5	18,4	15,9	23,9	2,0	1,6	0,20
C91	leucemia linfoide	1,3	1,1	0,6	0,9	0,7	0,4	0,2	0,2	0,5	-	2,5	2,5	3,8	5,2	7,9	10,1	21,0	1,7	1,5	0,14
C92	leucemia mieloide	0,4	0,4	0,7	0,3	0,1	0,5	1,0	1,3	0,7	2,4	1,7	3,1	6,3	10,5	6,9	17,3	18,1	2,1	1,8	0,18
C93-94	otras leucemias	-	0,1	-	-	-	-	-	-	-	-	-	-	-	0,8	-	0,7	-	0,1	0,0	0,01
C95	leucemia no especificada mal definidos y metástasis	0,1	0,4	0,4	0,3	0,4	0,7	-	0,6	0,2	1,7	1,4	3,8	3,5	8,5	12,4	26,0	27,7	2,2	1,8	0,17
	TOTAL	4,8	5,9	3,6	7,3	6,9	8,0	14,2	24,1	57,4	131,5	247,0	427,4	657,3	943,3	1263,8	1704,2	2679,5	205,9	170,1	17,31

SANTA FE Número de casos por sitio tumoral y grupo de edad. 1997-2001

MUJERES

CIE-10	SITIO	Desc.	0-4	5-9	10-14	15-19	20-24	25-29	30-34	35-39	40-44	45-49	50-54	55-59	60-64	65-69	70-74	75-79	80+	Total	%	
C00	labio	-	-	-	-	-	-	-	-	-	-	-	-	-	-	-	-	-	-	0	0,0	
C01-02	lengua, otros	-	-	-	-	-	-	-	-	-	-	1	1	1	-	3	3	6	5	20	0,2	
C03-06	boca	-	-	-	-	-	-	1	-	-	1	1	4	1	1	3	3	-	6	21	0,2	
C07-08	parótida, glándulas salivales	-	-	-	-	-	-	-	-	-	-	-	1	2	-	1	2	6	9	21	0,2	
C09-10	orofaringe	-	-	-	-	-	-	-	-	-	-	-	-	-	-	1	3	-	1	5	0,0	
C11	nasofaringe	-	-	-	-	-	-	-	-	-	-	-	1	-	-	-	1	-	-	2	0,0	
C12-13	hipofaringe	-	-	-	-	-	-	-	-	-	-	-	-	-	-	-	-	-	-	1	1	0,0
C14	faringe y mal definidos	-	-	-	-	-	-	1	-	-	-	-	-	-	3	3	-	-	-	7	0,1	
C15	esófago	-	-	-	-	-	-	-	-	-	3	5	7	10	16	31	36	41	96	245	2,0	
C16	estómago	1	-	-	-	-	-	3	5	6	15	17	19	27	43	65	69	89	172	531	4,3	
C17	intestino delgado	-	-	-	-	-	-	-	-	-	-	-	1	3	1	-	-	-	7	12	0,1	
C18-21	colon-recto	-	-	-	1	1	1	2	5	7	22	46	54	68	107	169	233	292	592	1600	12,9	
C22	hígado	1	1	-	-	-	1	-	-	2	2	6	13	21	32	39	65	68	118	369	3,0	
C23-24	vesícula, c.extrahepático	-	-	-	-	-	-	-	-	1	2	13	16	18	31	34	57	55	95	322	2,6	
C25	páncreas	2	-	-	-	-	1	-	2	-	6	11	26	40	73	111	143	163	270	848	6,8	
C30-31	fosa nasal, senos, otros	-	-	-	-	-	-	-	-	-	-	-	1	1	-	1	2	1	2	8	0,1	
C32	laringe	-	-	-	-	-	-	-	-	1	-	3	3	4	5	5	8	8	23	60	0,5	
C33-34	pulmón	1	-	-	-	-	-	1	1	11	34	37	61	59	89	114	121	154	200	883	7,1	
C37-38	otros órganos torácicos	-	-	-	1	-	-	-	-	-	-	1	3	4	4	5	2	6	12	38	0,3	
C40-41	hueso	-	-	1	-	5	4	-	1	1	-	2	3	4	4	12	11	14	17	79	0,6	
C43	piel, melanoma	-	-	-	-	-	-	-	3	1	5	2	4	9	5	8	11	14	16	78	0,6	
C44	piel, no melanoma	-	-	-	-	-	-	-	-	1	-	-	-	2	-	1	8	3	23	38	0,3	
C45	mesotelioma	-	-	-	-	-	-	1	-	-	1	1	1	2	2	3	4	1	3	19	0,2	
C47, 49	tejidos blandos	1	2	5	1	2	3	-	-	-	-	3	4	3	3	8	3	4	8	50	0,4	
C50	mama	3	-	-	-	-	1	10	24	56	93	153	201	221	289	276	367	339	623	2656	21,4	
C53	útero cuello	-	-	-	-	-	2	5	17	43	43	41	55	40	23	27	25	20	30	371	3,0	
C54	útero cuerpo	-	-	-	-	-	-	2	2	2	1	3	9	16	27	32	45	42	59	240	1,9	
C55	útero sin especificar	-	-	-	-	-	2	4	4	9	31	33	42	43	53	45	45	73	108	492	4,0	
C56	ovario	1	-	-	-	1	2	2	3	10	16	26	36	42	69	70	80	77	63	498	4,0	
C57	otros genitales	-	-	-	-	-	-	-	2	2	3	10	11	12	13	19	24	32	62	190	1,5	
C58	placenta	-	-	-	-	-	1	-	-	-	1	-	-	-	-	-	-	-	-	2	0,0	
C64-66,68	riñón, otros urinarios	-	-	1	-	-	-	1	-	-	3	7	13	11	28	38	39	46	54	241	1,9	
C67	vejiga	-	-	1	-	-	-	-	1	1	2	2	1	1	8	16	15	30	62	140	1,1	
C69	ojo	-	-	-	-	1	-	1	-	1	1	-	-	1	1	1	-	1	4	12	0,1	
C70-72	encéfalo, otros SNC	-	2	6	2	3	1	3	4	6	5	5	18	12	23	33	19	25	24	191	1,5	
C73	tiroides	-	-	-	-	-	-	-	-	-	-	2	1	4	5	7	9	11	19	58	0,5	
C74	otras glándulas endócrinas	-	1	2	1	-	1	-	1	1	-	-	-	3	1	-	2	1	2	16	0,1	
C81	linfoma de Hodgkin	-	-	-	-	1	1	3	-	2	2	-	2	3	2	3	4	4	4	31	0,2	
C82-85	linfoma no Hodgkin	-	-	2	3	2	4	2	4	8	11	6	20	25	26	40	49	55	52	309	2,5	
C88-90	mieloma	-	-	-	-	-	-	-	-	-	3	7	7	10	17	17	31	25	29	146	1,2	
C91	leucemia linfoide	-	9	4	6	4	-	1	1	2	1	1	3	4	8	12	5	16	16	93	0,7	
C92	leucemia mieloide	-	2	4	3	5	3	-	5	3	12	5	9	8	18	16	15	12	30	150	1,2	
C93-94	otras leucemias	-	-	-	1	-	-	-	-	-	-	-	-	-	1	1	-	1	-	4	0,0	
C95	leucemia no especificada	-	2	1	1	2	4	1	3	2	5	9	6	9	4	11	21	17	59	157	1,3	
	mal definidos y metástasis	2	2	1	3	1	-	4	11	12	23	34	57	64	98	123	172	217	358	1182	9,5	
	TOTAL	12	21	28	23	28	32	48	99	191	347	493	714	808	1133	1404	1752	1969	3334	12436	100,0	

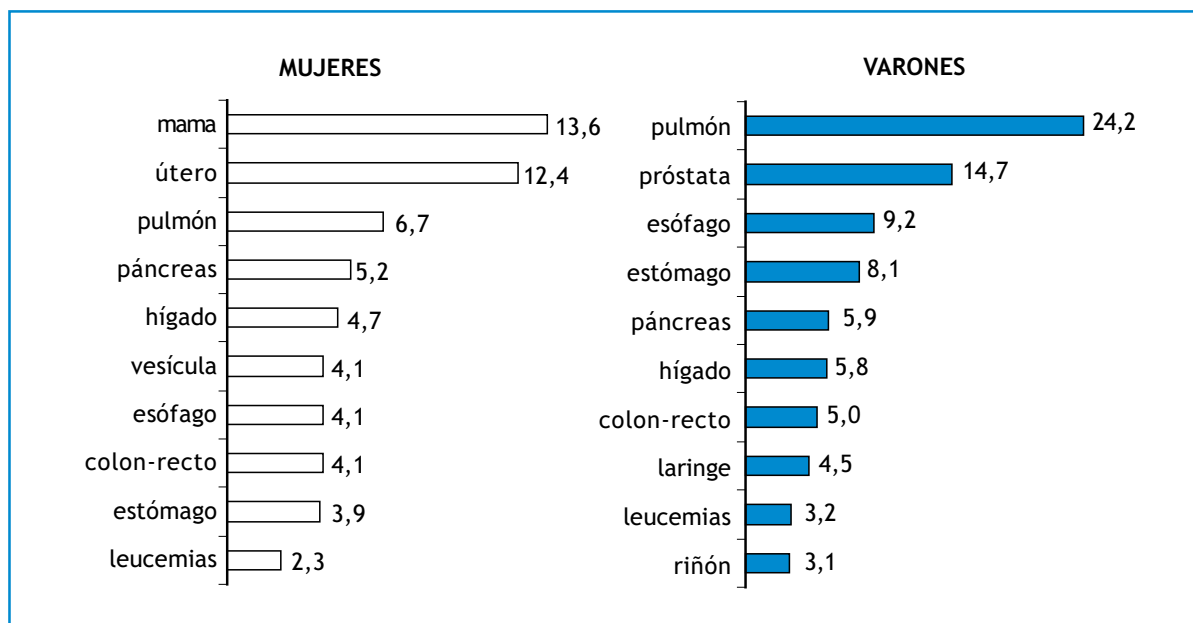
SANTA FE Tasas según sitio tumoral y grupo de edad (por 100.000, por año). 1997-2001

MUJERES

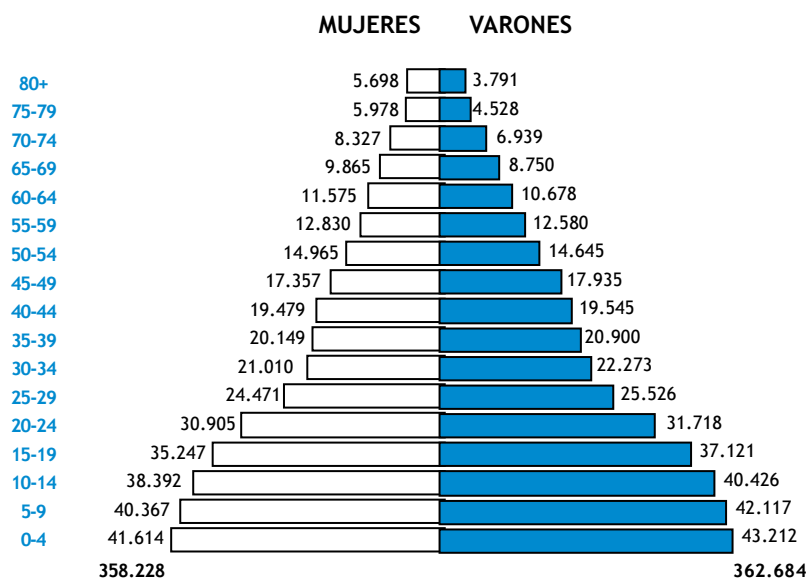
CIE-10	SITIO	0-4	5-9	10-14	15-19	20-24	25-29	30-34	35-39	40-44	45-49	50-54	55-59	60-64	65-69	70-74	75-79	80+	Tasa Cruda	Tasa Ajust.	Tasa Acum.
C00	labio	-	-	-	-	-	-	-	-	-	-	-	-	-	-	-	-	-	0,0	0,0	0,00
C01-02	lengua, otros	-	-	-	-	-	-	-	-	-	0,2	0,3	0,3	-	1,0	1,1	2,7	2,4	0,3	0,1	0,01
C03-06	boca	-	-	-	-	-	0,2	-	-	0,2	0,2	1,0	0,3	0,3	1,0	1,1	-	2,8	0,3	0,2	0,02
C07-08	parótida, glándulas salivales	-	-	-	-	-	-	-	-	-	-	0,3	0,6	-	0,3	0,7	2,7	4,2	0,3	0,1	0,01
C09-10	orofaringe	-	-	-	-	-	-	-	-	-	-	-	-	-	0,3	1,1	-	0,5	0,1	0,0	0,01
C11	nasofaringe	-	-	-	-	-	-	-	-	-	-	0,3	-	-	-	0,4	-	-	0,0	0,0	0,00
C12-13	hipofaringe	-	-	-	-	-	-	-	-	-	-	-	-	-	-	-	-	0,5	0,0	0,0	0,00
C14	faringe y mal definidos	-	-	-	-	-	0,2	-	-	-	-	-	-	0,9	1,0	-	-	-	0,1	0,1	0,01
C15	esófago	-	-	-	-	-	-	-	-	0,7	1,2	1,8	2,9	4,9	10,0	13,0	18,6	45,1	3,1	1,7	0,17
C16	estómago	-	-	-	-	-	0,6	1,0	1,3	3,3	4,0	4,9	7,8	13,1	20,9	24,8	40,4	80,8	6,8	4,0	0,41
C17	intestino delgado	-	-	-	-	-	-	-	-	-	-	0,3	0,9	0,3	-	-	-	3,3	0,2	0,1	0,01
C18-21	colon-recto	-	-	0,1	0,1	0,2	0,4	1,0	1,5	4,8	10,8	14,0	19,7	32,6	54,4	83,9	132,5	278,3	20,4	11,4	1,11
C22	hígado	0,1	-	-	-	0,2	-	-	0,4	0,4	1,4	3,4	6,1	9,7	12,5	23,4	30,8	55,5	4,7	2,7	0,29
C23-24	vesícula, c.extrahepático	-	-	-	-	-	-	-	0,2	0,4	3,1	4,2	5,2	9,4	10,9	20,5	25,0	44,7	4,1	2,5	0,27
C25	páncreas	-	-	-	-	0,2	-	0,4	-	1,3	2,6	6,8	11,6	22,2	35,7	51,5	73,9	126,9	10,8	6,1	0,66
C30-31	fosa nasal, senos, otros	-	-	-	-	-	-	-	-	-	-	0,3	0,3	-	0,3	0,7	0,5	0,9	0,1	0,1	0,01
C32	laringe	-	-	-	-	-	-	-	0,2	-	0,7	0,8	1,2	1,5	1,6	2,9	3,6	10,8	0,8	0,5	0,04
C33-34	pulmón	-	-	-	-	0,2	0,2	2,3	7,4	8,7	15,8	17,1	27,1	36,7	43,6	69,9	94,0	11,3	7,3	0,79	
C37-38	otros órganos torácicos	-	-	0,1	-	-	-	-	-	0,2	0,8	1,2	1,2	1,6	0,7	2,7	5,6	0,5	0,3	0,03	
C40-41	hueso	-	0,1	-	0,7	0,6	-	0,2	0,2	-	0,5	0,8	1,2	1,2	3,9	4,0	6,4	8,0	1,0	0,7	0,07
C43	piel, melanoma	-	-	-	-	-	-	0,6	0,2	1,1	0,5	1,0	2,6	1,5	2,6	4,0	6,4	7,5	1,0	0,7	0,07
C44	piel, no melanoma	-	-	-	-	-	-	-	0,2	-	-	-	0,6	-	0,3	2,9	1,4	10,8	0,5	0,2	0,02
C45	mesotelioma	-	-	-	-	-	0,2	-	-	0,2	0,2	0,3	0,6	0,6	1,0	1,4	0,5	1,4	0,2	0,2	0,02
C47, 49	tejidos blandos	0,3	0,7	0,1	0,3	0,5	-	-	-	-	0,7	1,0	0,9	0,9	2,6	1,1	1,8	3,8	0,6	0,5	0,05
C50	mama	-	-	-	-	0,2	1,9	5,0	11,8	20,4	35,9	52,2	64,0	88,0	88,8	132,1	153,8	292,8	33,9	23,0	2,47
C53	útero cuello	-	-	-	-	0,3	0,9	3,5	9,1	9,4	9,6	14,3	11,6	7,0	8,7	9,0	9,1	14,1	4,7	4,1	0,42
C54	útero cuerpo	-	-	-	-	-	0,4	0,4	0,4	0,2	0,7	2,3	4,6	8,2	10,3	16,2	19,1	27,7	3,1	1,9	0,22
C55	útero sin especificar	-	-	-	-	0,3	0,7	0,8	1,9	6,8	7,7	10,9	12,4	16,1	14,5	16,2	33,1	50,8	6,3	4,4	0,44
C56	ovario	-	-	-	0,1	0,3	0,4	0,6	2,1	3,5	6,1	9,4	12,2	21,0	22,5	28,8	34,9	29,6	6,3	4,5	0,53
C57	otros genitales	-	-	-	-	-	-	0,4	0,4	0,7	2,3	2,9	3,5	4,0	6,1	8,6	14,5	29,1	2,4	1,5	0,14
C58	placenta	-	-	-	-	0,2	-	-	-	0,2	-	-	-	-	-	-	-	-	0,0	0,0	0,00
C64-66,68	riñón, otros urinarios	-	0,1	-	-	-	0,2	-	-	0,7	1,6	3,4	3,2	8,5	12,2	14,0	20,9	25,4	3,1	1,9	0,22
C67	vejiga	-	0,1	-	-	-	-	0,2	0,2	0,4	0,5	0,3	0,3	2,4	5,1	5,4	13,6	29,1	1,8	0,9	0,08
C69	ojo	-	-	-	0,1	-	0,2	-	0,2	0,2	-	-	0,3	0,3	0,3	-	0,5	1,9	0,2	0,1	0,01
C70-72	encéfalo, otros SNC	0,3	0,9	0,3	0,4	0,2	0,6	0,8	1,3	1,1	1,2	4,7	3,5	7,0	10,6	6,8	11,3	11,3	2,4	1,8	0,20
C73	tiroides	-	-	-	-	-	-	-	-	-	0,5	0,3	1,2	1,5	2,3	3,2	5,0	8,9	0,7	0,4	0,04
C74	otras glándulas endócrinas	0,1	0,3	0,1	-	0,2	-	0,2	0,2	-	-	-	0,9	0,3	-	0,7	0,5	0,9	0,2	0,2	0,02
C81	linfoma de Hodgkin	-	-	-	0,1	0,2	0,6	-	0,4	0,4	-	0,5	0,9	0,6	1,0	1,4	1,8	1,9	0,4	0,3	0,03
C82-85	linfoma no Hodgkin	-	0,3	0,4	0,3	0,6	0,4	0,8	1,7	2,4	1,4	5,2	7,2	7,9	12,9	17,6	25,0	24,4	3,9	2,7	0,30
C88-90	mieloma	-	-	-	-	-	-	-	-	0,7	1,6	1,8	2,9	5,2	5,5	11,2	11,3	13,6	1,9	1,2	0,14
C91	leucemia linfoide	1,3	0,6	0,9	0,6	-	0,2	0,2	0,4	0,2	0,2	0,8	1,2	2,4	3,9	1,8	7,3	7,5	1,2	0,9	0,07
C92	leucemia mieloide	0,3	0,6	0,4	0,7	0,5	-	1,0	0,6	2,6	1,2	2,3	2,3	5,5	5,1	5,4	5,4	14,1	1,9	1,5	0,14
C93-94	otras leucemias	-	-	0,1	-	-	-	-	-	-	-	-	-	0,3	0,3	-	0,5	-	0,1	0,0	0,00
C95	leucemia no especificada	0,3	0,1	0,1	0,3	0,6	0,2	0,6	0,4	1,1	2,1	1,6	2,6	1,2	3,5	7,6	7,7	27,7	2,0	1,3	0,11
	mal definidos y metástasis	0,3	0,1	0,4	0,1	-	0,7	2,3	2,5	5,0	8,0	14,8	18,5	29,8	39,6	61,9	98,4	168,3	15,1	9,0	0,92
	TOTAL	3,0	4,1	3,4	4,1	4,8	8,9	20,5	40,3	76,0	115,7	185,5	233,8	345,1	451,6	630,6	893,2	1567,2	158,5	100,9	10,09

TASAS AJUSTADAS DE MORTALIDAD PARA LOS PRINCIPALES SITIOS TUMORALES EN LA PROVINCIA DE SANTIAGO DEL ESTERO

1997-2001



Distribución de la población promedio del período 1997 - 2001, por sexo y edad



SANTIAGO DEL ESTERO Número de casos por sitio tumoral y grupo de edad. 1997-2001

VARONES

CIE-10	SITIO	Desc.	0-4	5-9	10-14	15-19	20-24	25-29	30-34	35-39	40-44	45-49	50-54	55-59	60-64	65-69	70-74	75-79	80+	Total	%
C00	labio	-	-	-	-	-	-	-	-	-	-	-	-	-	-	-	-	-	-	0	0,0
C01-02	lengua, otros	-	-	-	-	-	-	-	-	-	1	3	1	2	2	-	2	-	-	11	0,6
C03-06	boca	-	1	-	-	-	-	-	-	-	-	-	-	2	1	1	-	-	-	5	0,3
C07-08	parótida, glándulas salivales	-	-	-	-	-	-	-	-	-	-	-	-	-	1	-	3	1	-	5	0,3
C09-10	orofaringe	-	-	-	-	-	-	-	-	-	-	-	1	-	-	-	-	-	1	2	0,1
C11	nasofaringe	-	-	-	-	-	-	-	-	-	-	-	-	-	-	-	-	-	-	0	0,0
C12-13	hipofaringe	-	-	-	-	-	-	-	-	-	-	-	-	-	-	-	-	-	-	0	0,0
C14	faringe y mal definidos	-	-	-	-	-	-	-	-	-	-	-	1	-	1	4	-	-	2	8	0,4
C15	esófago	-	-	-	-	-	-	-	-	1	3	5	5	9	21	15	28	30	41	158	8,5
C16	estómago	1	-	-	-	1	1	3	-	1	1	4	10	12	17	21	19	20	24	135	7,3
C17	intestino delgado	-	-	-	-	-	-	-	-	-	-	-	-	-	-	1	-	-	-	1	0,1
C18-21	colon-recto	-	-	-	-	-	-	-	-	2	2	6	7	6	7	15	8	15	16	84	4,5
C22	hígado	-	-	-	-	1	-	1	1	1	3	2	1	17	8	15	15	12	22	98	5,3
C23-24	vesícula, c.extrahepático	-	-	-	-	-	-	-	-	-	1	1	3	3	4	7	7	3	7	36	1,9
C25	páncreas	-	-	-	-	-	-	2	1	1	2	4	5	6	11	19	12	19	16	98	5,3
C30-31	fosa nasal, senos, otros	-	-	-	-	-	-	-	-	-	-	-	1	-	-	-	-	-	-	1	0,1
C32	laringe	-	-	-	-	-	-	-	-	-	4	3	5	8	9	14	10	6	14	73	3,9
C33-34	pulmón	6	-	-	-	1	4	1	2	2	11	24	30	50	48	68	57	52	43	399	21,5
C37-38	otros órganos torácicos	-	-	-	1	-	-	-	-	1	-	-	-	-	-	-	1	2	-	5	0,3
C40-41	hueso	-	-	-	1	1	4	-	-	-	2	-	4	1	1	1	2	4	1	22	1,2
C43	piel, melanoma	-	-	-	-	-	-	-	-	-	1	-	1	1	1	-	-	1	-	5	0,3
C44	piel, no melanoma	-	-	-	-	-	-	-	-	1	-	-	1	1	1	1	2	1	1	9	0,5
C45	mesotelioma	-	-	-	-	-	-	-	-	-	-	-	-	-	-	-	-	-	-	0	0,0
C47, 49	tejidos blandos	1	-	-	-	-	-	-	-	-	1	2	-	-	-	-	1	1	-	6	0,3
C50	mama	-	-	-	-	-	-	-	-	1	1	-	-	-	2	1	1	1	3	10	0,5
C61	próstata	5	-	-	-	-	-	-	-	-	-	1	2	7	16	34	35	59	112	271	14,6
C62	testículo	-	-	-	1	-	2	4	2	3	-	-	1	1	-	-	-	1	1	16	0,9
C60,63	pene, otros genitales	-	-	-	-	-	-	-	-	-	-	-	3	1	1	3	2	2	1	13	0,7
C64-66,68	riñón, otros urinarios	1	-	-	-	-	-	1	-	-	1	5	4	6	10	6	3	5	8	50	2,7
C67	vejiga	-	-	1	-	-	-	-	-	-	1	1	2	1	7	6	8	4	9	40	2,2
C69	ojo	-	-	-	-	-	-	-	-	-	-	-	-	1	-	1	-	1	1	4	0,2
C70-72	encéfalo, otros SNC	-	4	-	2	1	-	1	1	1	4	3	6	3	5	7	2	2	3	45	2,4
C73	tiroides	-	-	-	-	-	-	-	-	-	-	-	-	1	-	-	-	-	-	1	0,1
C74	otras glándulas endócrinas	-	-	-	-	-	-	-	-	-	-	-	-	-	-	-	-	-	-	0	0,0
C81	linfoma de Hodgkin	-	-	-	1	1	1	-	1	2	1	1	-	2	2	1	3	-	-	16	0,9
C82-85	linfoma no Hodgkin	1	-	-	-	2	-	-	-	-	1	-	2	-	2	2	3	3	1	17	0,9
C88-90	mieloma	-	-	-	-	-	-	-	-	1	-	-	1	3	-	1	1	-	1	8	0,4
C91	leucemia linfoide	1	1	2	2	2	-	-	-	-	3	-	1	1	1	1	2	1	3	21	1,1
C92	leucemia mieloide	-	1	-	-	1	3	2	1	1	-	1	1	3	1	1	1	2	2	21	1,1
C93-94	otras leucemias	-	-	-	-	-	-	-	-	-	-	-	-	-	-	-	-	-	-	0	0,0
C95	leucemia no especificada mal definidos y metástasis	-	-	-	-	1	1	1	1	-	1	-	1	-	1	1	1	1	5	15	0,8
	TOTAL	17	8	3	8	11	20	16	12	19	49	72	118	162	198	268	254	254	368	1857	100,0

CIE-10	SITIO	0-4	5-9	10-14	15-19	20-24	25-29	30-34	35-39	40-44	45-49	50-54	55-59	60-64	65-69	70-74	75-79	80+	Tasa Cruda	Tasa Ajust.	Tasa Acum.
C00	labio	-	-	-	-	-	-	-	-	-	-	-	-	-	-	-	-	-	0,0	0,0	0,00
C01-02	lengua, otros	-	-	-	-	-	-	-	-	1,0	3,3	1,4	3,2	3,7	-	5,8	-	-	0,6	0,7	0,09
C03-06	boca	0,5	-	-	-	-	-	-	-	-	-	-	3,2	1,9	2,3	-	-	-	0,3	0,3	0,04
C07-08	parótida, glándulas salivales	-	-	-	-	-	-	-	-	-	-	-	-	1,9	-	8,6	4,4	-	0,3	0,3	0,05
C09-10	orofaringe	-	-	-	-	-	-	-	-	-	-	1,4	-	-	-	-	-	5,3	0,1	0,1	0,01
C11	nasofaringe	-	-	-	-	-	-	-	-	-	-	-	-	-	-	-	-	-	0,0	0,0	0,00
C12-13	hipofaringe	-	-	-	-	-	-	-	-	-	-	-	-	-	-	-	-	-	0,0	0,0	0,00
C14	faringe y mal definidos	-	-	-	-	-	-	-	-	-	-	1,4	-	1,9	9,1	-	-	10,6	0,4	0,5	0,06
C15	esófago	-	-	-	-	-	-	-	1,0	3,1	5,6	6,8	14,3	39,3	34,3	80,7	132,5	216,3	8,7	9,2	0,92
C16	estómago	-	-	-	0,5	0,6	2,4	-	1,0	1,0	4,5	13,7	19,1	31,8	48,0	54,8	88,3	126,6	7,4	8,1	0,88
C17	intestino delgado	-	-	-	-	-	-	-	-	-	-	-	-	-	2,3	-	-	-	0,1	0,1	0,01
C18-21	colon-recto	-	-	-	-	-	-	-	1,9	2,0	6,7	9,6	9,5	13,1	34,3	23,1	66,3	84,4	4,6	5,0	0,50
C22	hígado	-	-	-	-	0,6	-	0,9	1,0	3,1	2,2	1,4	27,0	15,0	34,3	43,2	53,0	116,1	5,4	5,8	0,64
C23-24	vesícula, c.extrahepático	-	-	-	-	-	-	-	-	1,0	1,1	4,1	4,8	7,5	16,0	20,2	13,3	36,9	2,0	2,2	0,27
C25	páncreas	-	-	-	-	-	1,6	0,9	1,0	2,0	4,5	6,8	9,5	20,6	43,4	34,6	83,9	84,4	5,4	5,9	0,62
C30-31	fosa nasal, senos, otros	-	-	-	-	-	-	-	-	-	-	1,4	-	-	-	-	-	-	0,1	0,1	0,01
C32	laringe	-	-	-	-	-	-	-	-	4,1	3,3	6,8	12,7	16,9	32,0	28,8	26,5	73,9	4,0	4,5	0,52
C33-34	pulmón	-	-	-	0,5	2,5	0,8	1,8	1,9	11,3	26,8	41,0	79,5	89,9	155,4	164,3	229,7	226,8	22,0	24,2	2,84
C37-38	otros órganos torácicos	-	-	0,5	-	-	-	-	1,0	-	-	-	-	-	-	2,9	8,8	-	0,3	0,2	0,02
C40-41	hueso	-	-	0,5	0,5	2,5	-	-	-	2,0	-	5,5	1,6	1,9	2,3	5,8	17,7	5,3	1,2	1,2	0,11
C43	piel, melanoma	-	-	-	-	-	-	-	-	1,0	-	1,4	1,6	1,9	-	-	4,4	-	0,3	0,3	0,03
C44	piel, no melanoma	-	-	-	-	-	-	-	1,0	-	-	1,4	1,6	1,9	2,3	5,8	4,4	5,3	0,5	0,5	0,07
C45	mesotelioma	-	-	-	-	-	-	-	-	-	-	-	-	-	-	-	-	-	0,0	0,0	0,00
C47, 49	tejidos blandos	-	-	-	-	-	-	-	-	1,0	2,2	-	-	-	-	2,9	4,4	-	0,3	0,3	0,03
C50	mama	-	-	-	-	-	-	-	1,0	1,0	-	-	-	3,7	2,3	2,9	4,4	15,8	0,6	0,6	0,05
C61	próstata	-	-	-	-	-	-	-	-	-	1,1	2,7	11,1	30,0	77,7	100,9	260,6	590,8	14,9	14,7	1,11
C62	testículo	-	-	0,5	-	1,3	3,1	1,8	2,9	-	-	1,4	1,6	-	-	-	4,4	5,3	0,9	0,9	0,06
C60,63	pene, otros genitales	-	-	-	-	-	-	-	-	-	-	4,1	1,6	1,9	6,9	5,8	8,8	5,3	0,7	0,8	0,10
C64-66,68	riñón, otros urinarios	-	-	-	-	-	0,8	-	-	1,0	5,6	5,5	9,5	18,7	13,7	8,6	22,1	42,2	2,8	3,1	0,32
C67	vejiga	-	0,5	-	-	-	-	-	-	1,0	1,1	2,7	1,6	13,1	13,7	23,1	17,7	47,5	2,2	2,4	0,28
C69	ojo	-	-	-	-	-	-	-	-	-	-	-	1,6	-	2,3	-	4,4	5,3	0,2	0,2	0,02
C70-72	encéfalo, otros SNC	1,9	-	1,0	0,5	-	0,8	0,9	1,0	4,1	3,3	8,2	4,8	9,4	16,0	5,8	8,8	15,8	2,5	2,8	0,29
C73	tiroides	-	-	-	-	-	-	-	-	-	-	-	1,6	-	-	-	-	-	0,1	0,1	0,01
C74	otras glándulas endócrinas	-	-	-	-	-	-	-	-	-	-	-	-	-	-	-	-	-	0,0	0,0	0,00
C81	linfoma de Hodgkin	-	-	0,5	0,5	0,6	-	0,9	1,9	1,0	1,1	-	3,2	3,7	2,3	8,6	-	-	0,9	1,0	0,12
C82-85	linfoma no Hodgkin	-	-	-	1,1	-	-	-	-	1,0	-	2,7	-	3,7	4,6	8,6	13,3	5,3	0,9	0,9	0,11
C88-90	mieloma	-	-	-	-	-	-	-	1,0	-	-	1,4	4,8	-	2,3	2,9	-	5,3	0,4	0,5	0,06
C91	leucemia linfoide	0,5	1,0	1,0	1,1	-	-	-	-	3,1	-	1,4	1,6	1,9	2,3	5,8	4,4	15,8	1,2	1,1	0,10
C92	leucemia mieloide	0,5	-	-	0,5	1,9	1,6	0,9	1,0	-	1,1	1,4	4,8	1,9	2,3	2,9	8,8	10,6	1,2	1,2	0,10
C93-94	otras leucemias	-	-	-	-	-	-	-	-	-	-	-	-	-	-	-	-	-	0,0	0,0	0,00
C95	leucemia no especificada mal definidos y metástasis	-	-	-	0,5	0,6	0,8	0,9	-	1,0	-	1,4	-	1,9	2,3	2,9	4,4	26,4	0,8	0,9	0,06
	TOTAL	3,7	1,4	4,0	5,9	12,6	12,5	10,8	18,2	50,1	80,3	161,1	257,6	370,9	612,6	732,1	1122,0	1941,3	102,4	109,9	11,01

SANTIAGO DEL ESTERO Número de casos por sitio tumoral y grupo de edad. 1997-2001

MUJERES

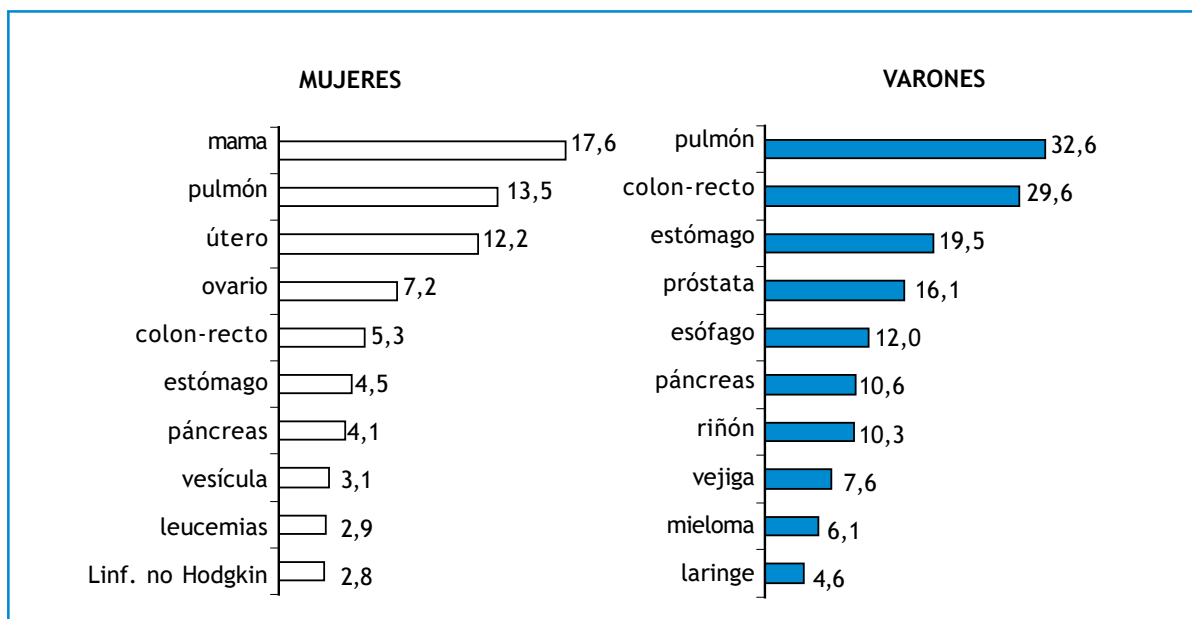
CIE-10	SITIO	Desc.	0-4	5-9	10-14	15-19	20-24	25-29	30-34	35-39	40-44	45-49	50-54	55-59	60-64	65-69	70-74	75-79	80+	Total	%
C00	labio	-	-	-	-	-	-	-	-	-	-	-	-	-	-	-	-	-	-	0	0,0
C01-02	lengua, otros	-	-	-	-	-	-	-	-	-	1	-	-	-	1	-	1	-	-	3	0,2
C03-06	boca	-	-	-	-	-	-	-	-	-	-	-	-	-	-	-	-	-	2	2	0,1
C07-08	parótida, glándulas salivales	-	-	-	-	-	-	-	-	1	-	-	-	-	-	-	-	-	-	1	0,1
C09-10	orofaringe	-	-	-	-	-	-	-	-	-	-	1	-	-	-	-	-	-	-	1	0,1
C11	nasofaringe	-	-	-	-	-	-	-	-	-	-	-	-	-	-	-	1	-	-	1	0,1
C12-13	hipofaringe	-	-	-	-	-	-	-	-	-	-	-	-	-	-	-	-	-	-	0	0,0
C14	faringe y mal definidos	-	-	-	-	-	-	-	-	-	-	-	1	-	-	-	-	-	4	5	0,3
C15	esófago	-	-	-	-	-	-	1	-	1	-	2	5	3	7	10	14	14	30	87	5,6
C16	estómago	-	-	-	-	-	-	-	-	2	2	7	6	4	6	8	16	6	19	76	4,9
C17	intestino delgado	-	-	-	-	-	-	-	-	-	-	1	-	1	-	-	-	-	2	4	0,3
C18-21	colon-recto	-	-	-	-	-	-	1	1	-	4	-	1	6	10	9	16	11	25	84	5,4
C22	hígado	-	-	-	1	-	-	-	-	-	1	6	6	7	11	10	18	9	23	92	5,9
C23-24	vesícula, c.extrahepático	-	-	-	-	-	-	-	-	-	2	4	8	8	8	13	13	6	14	76	4,9
C25	páncreas	-	-	-	-	-	-	1	-	-	1	2	5	10	10	21	20	13	18	101	6,5
C30-31	fosa nasal, senos, otros	-	-	-	-	-	-	-	-	-	1	-	-	-	-	-	-	-	1	2	0,1
C32	laringe	-	-	-	-	-	-	-	-	-	-	1	1	2	1	1	1	-	1	8	0,5
C33-34	pulmón	1	-	-	-	-	-	-	-	1	1	7	8	9	12	21	25	26	22	133	8,5
C37-38	otros órganos torácicos	-	-	-	-	-	-	-	-	-	-	-	-	-	3	2	-	-	-	5	0,3
C40-41	hueso	1	-	1	1	1	-	-	-	1	-	-	-	1	-	3	-	-	6	15	1,0
C43	piel, melanoma	-	-	-	-	-	-	-	-	-	-	-	-	-	1	-	-	1	1	3	0,2
C44	piel, no melanoma	-	-	-	-	-	-	-	-	-	-	-	-	-	-	-	2	1	3	9	0,6
C45	mesotelioma	-	-	-	-	-	-	-	-	-	-	-	-	-	-	-	-	-	-	0	0,0
C47, 49	tejidos blandos	-	-	-	-	-	1	-	-	1	-	-	-	2	-	-	-	-	2	6	0,4
C50	mama	2	-	-	-	-	-	-	5	5	13	18	32	34	19	20	32	30	48	258	16,6
C53	útero cuello	1	-	-	-	-	-	2	8	10	10	5	12	8	15	9	11	3	7	101	6,5
C54	útero cuerpo	1	-	-	-	-	-	-	-	-	-	1	3	2	-	2	2	2	2	15	1,0
C55	útero sin especificar	-	-	-	-	-	1	1	4	7	7	14	5	11	11	9	12	8	13	103	6,6
C56	ovario	1	-	-	-	-	1	-	-	-	3	3	3	5	6	6	1	4	5	38	2,4
C57	otros genitales	-	-	-	-	-	-	-	-	-	2	3	-	4	4	2	1	2	6	24	1,5
C58	placenta	-	-	-	-	-	-	-	-	-	-	-	-	-	-	-	-	-	-	0	0,0
C64-66,68	riñón, otros urinarios	-	-	1	-	-	-	-	1	-	1	1	2	2	4	7	1	3	4	27	1,7
C67	vejiga	-	-	-	-	-	-	-	-	-	-	-	2	1	1	-	2	1	6	13	0,8
C69	ojo	-	-	-	-	-	-	-	-	1	-	-	-	-	-	-	1	-	-	2	0,1
C70-72	encéfalo, otros SNC	-	2	3	1	-	-	1	1	1	-	2	1	-	1	4	4	1	-	22	1,4
C73	tiroides	-	-	-	-	-	-	-	-	-	-	-	-	-	-	-	1	2	5	8	0,5
C74	otras glándulas endócrinas	-	1	1	-	-	1	-	-	-	-	-	-	-	-	-	-	1	-	4	0,3
C81	linfoma de Hodgkin	-	-	-	-	1	-	-	-	2	-	1	1	1	2	3	-	2	5	18	1,2
C82-85	linfoma no Hodgkin	-	1	-	-	-	3	1	-	-	2	1	3	-	2	1	1	-	3	18	1,2
C88-90	mieloma	-	-	-	-	-	-	-	-	-	-	1	-	1	1	2	2	-	1	8	0,5
C91	leucemia linfoide	-	1	2	2	-	-	1	-	1	-	1	-	1	-	3	-	1	3	16	1,0
C92	leucemia mieloide	-	1	1	1	-	1	-	1	1	3	1	1	1	-	1	-	1	2	16	1,0
C93-94	otras leucemias	-	-	-	-	-	-	-	-	-	-	-	-	-	-	-	-	-	-	0	0,0
C95	leucemia no especificada mal definidos y metástasis	-	-	1	-	1	1	-	-	-	1	-	-	1	1	-	2	2	2	12	0,8
	TOTAL	8	7	10	6	4	9	11	22	36	62	89	116	129	149	189	220	168	322	1557	100,0

SANTIAGO DEL ESTERO Tasas según sitio tumoral y grupo de edad (por 100.000, por año). 1997-2001

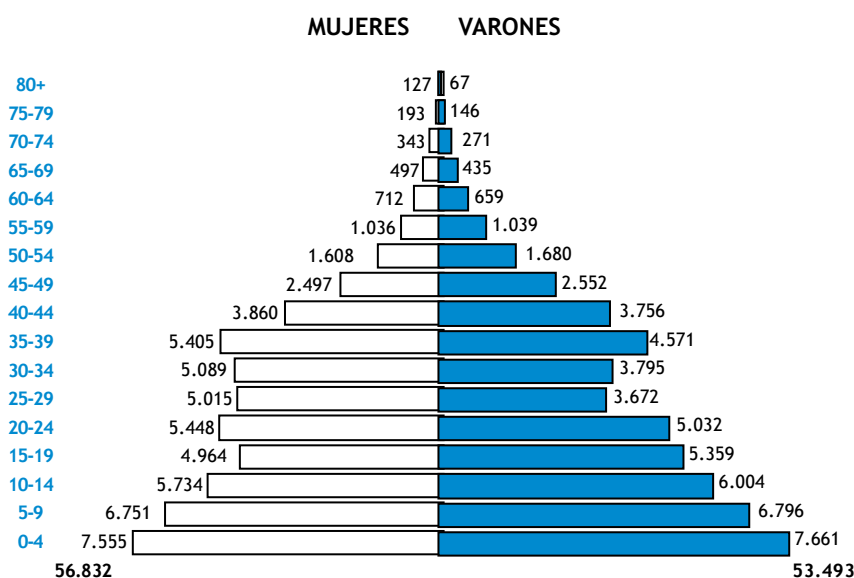
MUJERES

CIE-10	SITIO	0-4	5-9	10-14	15-19	20-24	25-29	30-34	35-39	40-44	45-49	50-54	55-59	60-64	65-69	70-74	75-79	80+	Tasa Cruda	Tasa Ajust.	Tasa Acum.
C00	labio	-	-	-	-	-	-	-	-	-	-	-	-	-	-	-	-	-	0,0	0,0	0,00
C01-02	lengua, otros	-	-	-	-	-	-	-	-	1,0	-	-	-	1,7	-	2,4	-	-	0,2	0,2	0,03
C03-06	boca	-	-	-	-	-	-	-	-	-	-	-	-	-	-	-	-	7,0	0,1	0,1	0,00
C07-08	parótida, glándulas salivales	-	-	-	-	-	-	-	1,0	-	-	-	-	-	-	-	-	-	0,1	0,1	0,01
C09-10	orofaringe	-	-	-	-	-	-	-	-	-	1,2	-	-	-	-	-	-	-	0,1	0,1	0,01
C11	nasofaringe	-	-	-	-	-	-	-	-	-	-	-	-	-	-	2,4	-	-	0,1	0,0	0,01
C12-13	hipofaringe	-	-	-	-	-	-	-	-	-	-	-	-	-	-	-	-	-	0,0	0,0	0,00
C14	faringe y mal definidos	-	-	-	-	-	-	-	-	-	-	1,3	-	-	-	-	-	14,0	0,3	0,2	0,01
C15	esófago	-	-	-	-	-	0,8	-	1,0	-	2,3	6,7	4,7	12,1	20,3	33,6	46,8	105,3	4,9	4,1	0,41
C16	estómago	-	-	-	-	-	-	-	2,0	2,1	8,1	8,0	6,2	10,4	16,2	38,4	20,1	66,7	4,2	3,9	0,46
C17	intestino delgado	-	-	-	-	-	-	-	-	-	1,2	-	1,6	-	-	-	-	7,0	0,2	0,2	0,01
C18-21	colon-recto	-	-	-	-	-	0,8	1,0	-	4,1	-	1,3	9,4	17,3	18,2	38,4	36,8	87,8	4,7	4,1	0,45
C22	hígado	-	-	0,5	-	-	-	-	-	1,0	6,9	8,0	10,9	19,0	20,3	43,2	30,1	80,7	5,1	4,7	0,55
C23-24	vesícula, c.extrahepático	-	-	-	-	-	-	-	-	2,1	4,6	10,7	12,5	13,8	26,4	31,2	20,1	49,1	4,2	4,1	0,51
C25	páncreas	-	-	-	-	-	0,8	-	-	1,0	2,3	6,7	15,6	17,3	42,6	48,0	43,5	63,2	5,6	5,2	0,67
C30-31	fosa nasal, senos, otros	-	-	-	-	-	-	-	-	1,0	-	-	-	-	-	-	-	3,5	0,1	0,1	0,01
C32	laringe	-	-	-	-	-	-	-	-	-	1,2	1,3	3,1	1,7	2,0	2,4	-	3,5	0,4	0,5	0,06
C33-34	pulmón	-	-	-	-	-	-	-	1,0	1,0	8,1	10,7	14,0	20,7	42,6	60,0	87,0	77,2	7,4	6,7	0,79
C37-38	otros órganos torácicos	-	-	-	-	-	-	-	-	-	-	-	-	5,2	4,1	-	-	-	0,3	0,3	0,05
C40-41	hueso	-	0,5	0,5	0,6	-	-	-	1,0	-	-	-	1,6	-	6,1	-	-	21,1	0,8	0,7	0,05
C43	piel, melanoma	-	-	-	-	-	-	-	-	-	-	-	-	1,7	-	-	3,3	3,5	0,2	0,1	0,01
C44	piel, no melanoma	-	-	-	-	-	-	-	-	-	-	-	-	-	4,1	2,4	10,0	10,5	0,5	0,4	0,03
C45	mesotelioma	-	-	-	-	-	-	-	-	-	-	-	-	-	-	-	-	-	0,0	0,0	0,00
C47, 49	tejidos blandos	-	-	-	-	0,6	-	-	1,0	-	-	-	3,1	-	-	-	-	7,0	0,3	0,3	0,02
C50	mama	-	-	-	-	-	-	4,8	5,0	13,3	20,7	42,8	53,0	32,8	40,5	76,9	100,4	168,5	14,4	13,6	1,44
C53	útero cuello	-	-	-	-	-	1,6	7,6	9,9	10,3	5,8	16,0	12,5	25,9	18,2	26,4	10,0	24,6	5,6	5,9	0,67
C54	útero cuerpo	-	-	-	-	-	-	-	-	-	1,2	4,0	3,1	-	4,1	4,8	6,7	7,0	0,8	0,7	0,09
C55	útero sin especificar	-	-	-	-	0,6	0,8	3,8	6,9	7,2	16,1	6,7	17,1	19,0	18,2	28,8	26,8	45,6	5,8	5,8	0,63
C56	ovario	-	-	-	-	0,6	-	-	-	3,1	3,5	4,0	7,8	10,4	12,2	2,4	13,4	17,6	2,1	2,1	0,22
C57	otros genitales	-	-	-	-	-	-	-	-	2,1	3,5	-	6,2	6,9	4,1	2,4	6,7	21,1	1,3	1,3	0,13
C58	placenta	-	-	-	-	-	-	-	-	-	-	-	-	-	-	-	-	-	0,0	0,0	0,00
C64-66,68	riñón, otros urinarios	-	0,5	-	-	-	-	1,0	-	1,0	1,2	2,7	3,1	6,9	14,2	2,4	10,0	14,0	1,5	1,5	0,16
C67	vejiga	-	-	-	-	-	-	-	-	-	-	2,7	1,6	1,7	-	4,8	3,3	21,1	0,7	0,6	0,05
C69	ojo	-	-	-	-	-	-	-	1,0	-	-	-	-	-	-	2,4	-	-	0,1	0,1	0,02
C70-72	encéfalo, otros SNC	1,0	1,5	0,5	-	-	0,8	1,0	1,0	-	2,3	1,3	-	1,7	8,1	9,6	3,3	-	1,2	1,2	0,14
C73	tiroides	-	-	-	-	-	-	-	-	-	-	-	-	-	-	2,4	6,7	17,6	0,4	0,3	0,01
C74	otras glándulas endócrinas	0,5	0,5	-	-	0,6	-	-	-	-	-	-	-	-	-	-	3,3	-	0,2	0,2	0,01
C81	linfoma de Hodgkin	-	-	-	0,6	-	-	-	2,0	-	1,2	1,3	1,6	3,5	6,1	-	6,7	17,6	1,0	0,9	0,08
C82-85	linfoma no Hodgkin	0,5	-	-	-	1,9	0,8	-	-	2,1	1,2	4,0	-	3,5	2,0	2,4	-	10,5	1,0	1,0	0,09
C88-90	mieloma	-	-	-	-	-	-	-	-	-	1,2	-	1,6	1,7	4,1	4,8	-	3,5	0,4	0,5	0,07
C91	leucemia linfoide	0,5	1,0	1,0	-	-	0,8	-	1,0	-	1,2	-	1,6	-	6,1	-	3,3	10,5	0,9	0,8	0,07
C92	leucemia mieloide	0,5	0,5	0,5	-	0,6	-	1,0	1,0	3,1	1,2	1,3	1,6	-	2,0	-	3,3	7,0	0,9	0,9	0,07
C93-94	otras leucemias	-	-	-	-	-	-	-	-	-	-	-	-	-	-	-	-	-	0,0	0,0	0,00
C95	leucemia no especificada	-	0,5	-	0,6	0,6	-	-	-	-	1,0	-	1,6	1,7	-	4,8	6,7	7,0	0,7	0,6	0,05
	mal definidos y metástasis	0,5	-	-	0,6	-	1,6	1,0	1,0	7,2	6,9	13,4	6,2	20,7	40,5	50,4	53,5	129,9	7,8	7,0	0,75
	TOTAL	3,4	5,0	3,1	2,3	5,8	9,0	20,9	35,7	63,7	102,6	155,0	201,1	257,5	383,2	528,4	562,1	1130,3	86,9	81,0	8,50

TASAS AJUSTADAS DE MORTALIDAD PARA LOS PRINCIPALES SITIOS TUMORALES EN LA PROVINCIA DE TIERRA DEL FUEGO, ANTÁRTIDA E ISLAS DEL ATLÁNTICO SUR 1997-2001



Distribución de la población promedio del período 1997 - 2001, por sexo y edad



CIE-10	SITIO	Desc.	0-4	5-9	10-14	15-19	20-24	25-29	30-34	35-39	40-44	45-49	50-54	55-59	60-64	65-69	70-74	75-79	80+	Total	%
C00	labio	-	-	-	-	-	-	-	-	1	-	-	-	-	-	-	-	-	-	1	0,6
C01-02	lengua, otros	-	-	-	-	-	-	-	-	-	-	-	-	-	-	-	-	-	-	0	0,0
C03-06	boca	-	-	-	-	-	-	-	-	-	-	-	-	-	-	-	-	-	-	0	0,0
C07-08	parótida, glándulas salivales	-	-	-	-	-	-	-	-	-	1	-	-	-	-	-	-	-	-	1	0,6
C09-10	orofaringe	-	-	-	-	-	-	-	-	-	-	-	-	-	-	-	-	-	-	0	0,0
C11	nasofaringe	-	-	-	-	-	-	-	-	-	-	-	-	-	-	-	-	-	-	0	0,0
C12-13	hipofaringe	-	-	-	-	-	-	-	-	-	-	-	-	-	-	-	-	-	-	0	0,0
C14	faringe y mal definidos	-	-	-	-	-	-	-	-	-	-	-	-	-	1	-	-	-	-	1	0,6
C15	esófago	-	-	-	-	-	-	-	-	-	-	-	1	-	1	2	3	-	1	8	4,9
C16	estómago	-	-	-	-	-	-	-	-	2	-	4	3	2	2	3	1	2	1	20	12,3
C17	intestino delgado	-	-	-	-	-	-	-	-	-	-	-	-	-	1	-	-	-	-	1	0,6
C18-21	colon-recto	-	-	-	-	-	-	1	-	-	-	3	2	4	4	4	3	2	2	25	15,3
C22	higado	-	1	-	-	-	-	-	-	-	-	-	-	-	-	2	-	1	-	4	2,5
C23-24	vesícula, c.extrahepático	-	-	-	-	-	-	-	-	-	-	-	-	-	-	-	-	1	-	1	0,6
C25	páncreas	-	-	-	-	-	-	-	1	-	-	-	1	-	1	4	2	-	-	9	5,5
C30-31	fosa nasal, senos, otros	-	-	-	-	-	-	-	-	-	-	-	-	-	-	-	-	-	-	0	0,0
C32	laringe	-	-	-	-	-	-	-	-	-	-	-	-	1	2	1	-	-	-	4	2,5
C33-34	pulmón	-	-	-	-	-	-	-	1	3	1	4	2	6	4	3	5	3	1	33	20,2
C37-38	otros órganos torácicos	-	-	-	-	-	-	-	-	-	-	-	-	-	-	-	-	-	-	0	0,0
C40-41	hueso	-	-	-	-	-	1	-	-	-	-	-	-	-	-	-	-	-	-	1	0,6
C43	piel, melanoma	-	-	-	-	-	-	-	-	-	-	-	-	-	-	-	-	-	-	0	0,0
C44	piel, no melanoma	-	-	-	-	-	-	-	-	-	-	1	-	-	-	-	-	-	-	1	0,6
C45	mesotelioma	-	-	-	-	-	-	-	-	-	-	-	-	-	1	-	-	-	-	1	0,6
C47, 49	tejidos blandos	-	-	-	-	1	-	-	-	-	-	-	1	1	-	-	-	-	-	3	1,8
C50	mama	-	-	-	-	-	-	-	-	-	-	-	-	-	-	-	-	-	-	0	0,0
C61	próstata	-	-	-	-	-	-	-	-	-	-	-	-	1	2	3	1	1	2	10	6,1
C62	testículo	-	-	-	-	-	1	-	1	-	-	-	-	-	-	-	-	-	-	2	1,2
C60,63	pene, otros genitales	-	-	-	-	-	-	-	-	-	-	-	-	-	-	-	-	-	-	0	0,0
C64-66,68	riñón, otros urinarios	-	-	-	-	-	-	-	-	-	-	2	1	2	-	2	3	-	-	10	6,1
C67	vejiga	-	-	-	-	-	-	-	-	-	-	2	-	1	-	-	2	-	1	6	3,7
C69	ojo	-	-	-	-	-	-	-	-	-	-	-	-	-	-	-	-	-	-	0	0,0
C70-72	encéfalo, otros SNC	-	-	-	-	-	-	-	1	-	-	-	-	-	-	1	-	-	-	2	1,2
C73	tiroides	-	-	-	-	-	-	-	-	-	-	-	-	-	-	-	-	-	-	0	0,0
C74	otras glándulas endócrinas	-	-	-	-	-	-	-	-	-	-	-	-	-	-	-	-	-	-	0	0,0
C81	linfoma de Hodgkin	-	-	-	-	-	-	1	-	-	-	-	-	-	-	-	-	-	-	1	0,6
C82-85	linfoma no Hodgkin	-	-	-	-	-	-	1	-	-	-	-	1	1	1	-	-	-	-	4	2,5
C88-90	mieloma	-	-	-	-	-	-	-	-	-	-	-	1	-	1	1	-	-	1	4	2,5
C91	leucemia linfoide	-	-	-	-	-	-	-	-	-	-	-	-	-	-	-	-	-	-	0	0,0
C92	leucemia mieloide	-	1	-	-	-	-	1	-	-	-	-	-	-	-	-	-	-	-	2	1,2
C93-94	otras leucemias	-	-	-	-	-	-	-	-	-	-	-	-	-	-	-	-	-	-	0	0,0
C95	leucemia no especificada mal definidos y metástasis	-	-	-	-	-	-	-	-	-	-	-	-	-	-	-	-	-	-	0	0,0
	TOTAL	0	2	0	0	1	4	4	4	6	4	16	14	20	22	26	20	10	10	163	100,0

TDF, Ant. e IAS. Tasas según sitio tumoral y grupo de edad (por 100.000, por año). 1997-2001

VARONES

CIE-10	SITIO	0-4	5-9	10-14	15-19	20-24	25-29	30-34	35-39	40-44	45-49	50-54	55-59	60-64	65-69	70-74	75-79	80+	Tasa Cruda	Tasa Ajust.	Tasa Acum.
C00	labio	-	-	-	-	-	-	-	4,4	-	-	-	-	-	-	-	-	-	0,4	0,3	0,02
C01-02	lengua, otros	-	-	-	-	-	-	-	-	-	-	-	-	-	-	-	-	-	0,0	0,0	0,00
C03-06	boca	-	-	-	-	-	-	-	-	-	-	-	-	-	-	-	-	-	0,0	0,0	0,00
C07-08	parótida, glándulas salivales	-	-	-	-	-	-	-	-	5,3	-	-	-	-	-	-	-	-	0,4	0,3	0,03
C09-10	orofaringe	-	-	-	-	-	-	-	-	-	-	-	-	-	-	-	-	-	0,0	0,0	0,00
C11	nasofaringe	-	-	-	-	-	-	-	-	-	-	-	-	-	-	-	-	-	0,0	0,0	0,00
C12-13	hipofaringe	-	-	-	-	-	-	-	-	-	-	-	-	-	-	-	-	-	0,0	0,0	0,00
C14	faringe y mal definidos	-	-	-	-	-	-	-	-	-	-	-	-	30,3	-	-	-	-	0,4	1,2	0,15
C15	esófago	-	-	-	-	-	-	-	-	-	-	11,9	-	30,3	92,0	221,7	-	295,9	3,0	12,0	1,76
C16	estómago	-	-	-	-	-	-	-	8,8	-	31,4	35,7	38,5	60,7	138,1	73,9	272,9	295,9	7,5	19,5	1,92
C17	intestino delgado	-	-	-	-	-	-	-	-	-	-	-	-	30,3	-	-	-	-	0,4	1,2	0,15
C18-21	colon-recto	-	-	-	-	-	5,4	-	-	-	23,5	23,8	77,0	121,4	184,1	221,7	272,9	591,7	9,3	29,6	3,23
C22	hígado	2,6	-	-	-	-	-	-	-	-	-	-	-	-	92,0	-	136,4	-	1,5	4,4	0,47
C23-24	vesícula, c.extrahepático	-	-	-	-	-	-	-	-	-	-	-	-	-	-	-	136,4	-	0,4	1,4	0,00
C25	páncreas	-	-	-	-	-	-	5,3	-	-	-	11,9	-	30,3	184,1	147,8	-	-	3,4	10,6	1,88
C30-31	fosa nasal, senos, otros	-	-	-	-	-	-	-	-	-	-	-	-	-	-	-	-	-	0,0	0,0	0,00
C32	laringe	-	-	-	-	-	-	-	-	-	-	-	19,3	60,7	46,0	-	-	-	1,5	4,6	0,63
C33-34	pulmón	-	-	-	-	-	-	5,3	13,1	5,3	31,4	23,8	115,5	121,4	138,1	369,5	409,3	295,9	12,3	32,6	4,03
C37-38	otros órganos torácicos	-	-	-	-	-	-	-	-	-	-	-	-	-	-	-	-	-	0,0	0,0	0,00
C40-41	hueso	-	-	-	-	4,0	-	-	-	-	-	-	-	-	-	-	-	-	0,4	0,3	0,02
C43	piel, melanoma	-	-	-	-	-	-	-	-	-	-	-	-	-	-	-	-	-	0,0	0,0	0,00
C44	piel, no melanoma	-	-	-	-	-	-	-	-	-	7,8	-	-	-	-	-	-	-	0,4	0,5	0,04
C45	mesotelioma	-	-	-	-	-	-	-	-	-	-	-	-	30,3	-	-	-	-	0,4	1,2	0,15
C47, 49	tejidos blandos	-	-	-	3,7	-	-	-	-	-	-	11,9	19,3	-	-	-	-	-	1,1	1,7	0,17
C50	mama	-	-	-	-	-	-	-	-	-	-	-	-	-	-	-	-	-	0,0	0,0	0,00
C61	próstata	-	-	-	-	-	-	-	-	-	-	-	19,3	60,7	138,1	73,9	136,4	591,7	3,7	16,1	1,45
C62	testículo	-	-	-	-	4,0	-	5,3	-	-	-	-	-	-	-	-	-	-	0,7	0,6	0,05
C60,63	pene, otros genitales	-	-	-	-	-	-	-	-	-	-	-	-	-	-	-	-	-	0,0	0,0	0,00
C64-66,68	riñón, otros urinarios	-	-	-	-	-	-	-	-	-	15,7	11,9	38,5	-	92,0	221,7	-	-	3,7	10,3	1,88
C67	vejiga	-	-	-	-	-	-	-	-	-	15,7	-	19,3	-	-	147,8	-	295,9	2,2	7,6	0,91
C69	ojo	-	-	-	-	-	-	-	-	-	-	-	-	-	-	-	-	-	0,0	0,0	0,00
C70-72	encéfalo, otros SNC	-	-	-	-	-	-	5,3	-	-	-	-	-	-	46,0	-	-	-	0,7	1,7	0,26
C73	tiroides	-	-	-	-	-	-	-	-	-	-	-	-	-	-	-	-	-	0,0	0,0	0,00
C74	otras glándulas endócrinas	-	-	-	-	-	-	-	-	-	-	-	-	-	-	-	-	-	0,0	0,0	0,00
C81	linfoma de Hodgkin	-	-	-	-	-	5,4	-	-	-	-	-	-	-	-	-	-	-	0,4	0,4	0,03
C82-85	linfoma no Hodgkin	-	-	-	-	-	5,4	-	-	-	-	11,9	19,3	30,3	-	-	-	-	1,5	3,0	0,33
C88-90	mieloma	-	-	-	-	-	-	-	-	-	-	11,9	-	30,3	46,0	-	-	295,9	1,5	6,1	0,44
C91	leucemia linfoide	-	-	-	-	-	-	-	-	-	-	-	-	-	-	-	-	-	0,0	0,0	0,00
C92	leucemia mieloide	2,6	-	-	-	-	5,4	-	-	-	-	-	-	-	-	-	-	-	0,7	0,7	0,04
C93-94	otras leucemias	-	-	-	-	-	-	-	-	-	-	-	-	-	-	-	-	-	0,0	0,0	0,00
C95	leucemia no especificada mal definidos y metástasis	-	-	-	-	8,0	-	-	-	10,7	-	11,9	19,3	30,3	-	-	-	295,9	3,0	6,8	0,40
	TOTAL	5,2	0,0	0,0	3,7	15,9	21,8	21,1	26,3	21,3	125,4	166,6	385,1	667,7	1196,5	1478,2	1364,3	2958,6	60,9	174,8	18,68

CIE-10	SITIO	Desc.	0-4	5-9	10-14	15-19	20-24	25-29	30-34	35-39	40-44	45-49	50-54	55-59	60-64	65-69	70-74	75-79	80+	Total	%
C00	labio	-	-	-	-	-	-	-	-	-	-	-	-	-	-	-	-	-	-	0	0,0
C01-02	lengua, otros	-	-	-	-	-	-	-	-	-	-	-	-	-	-	-	-	-	-	0	0,0
C03-06	boca	-	-	-	-	-	-	-	-	-	-	-	-	-	-	-	-	-	-	0	0,0
C07-08	parótida, glándulas salivales	-	-	-	-	-	-	-	-	-	-	-	-	-	-	-	-	-	-	0	0,0
C09-10	orofaringe	-	-	-	-	-	-	-	-	-	-	-	-	-	-	-	-	-	-	0	0,0
C11	nasofaringe	-	-	-	-	-	-	-	-	-	-	-	-	-	-	-	-	-	-	0	0,0
C12-13	hipofaringe	-	-	-	-	-	-	-	-	-	-	-	-	-	-	-	-	-	-	0	0,0
C14	faringe y mal definidos	-	-	-	-	-	-	-	-	-	-	-	-	-	-	-	-	-	-	0	0,0
C15	esófago	-	-	-	-	-	-	-	-	-	-	-	-	-	-	-	-	1	-	1	0,9
C16	estómago	-	-	-	-	-	-	-	1	1	2	-	1	-	1	-	1	-	-	7	6,2
C17	intestino delgado	-	-	-	-	-	-	-	-	-	-	-	-	-	-	-	-	-	-	0	0,0
C18-21	colon-recto	-	-	-	-	-	-	-	-	-	1	-	-	-	-	1	1	1	1	5	4,4
C22	hígado	-	-	-	-	-	-	-	-	-	-	-	-	-	-	1	-	1	-	2	1,8
C23-24	vesícula, c.extrahepático	-	-	-	-	-	-	-	-	-	-	-	2	-	-	-	-	-	1	3	2,7
C25	páncreas	-	-	-	-	-	-	-	1	-	-	-	-	1	1	-	-	-	1	4	3,5
C30-31	fosa nasal, senos, otros	-	-	-	-	-	-	-	-	-	-	-	-	-	-	-	-	-	-	0	0,0
C32	laringe	-	-	-	-	-	-	-	-	-	-	-	-	-	-	-	-	-	-	0	0,0
C33-34	pulmón	-	-	-	-	-	-	-	-	-	-	3	4	2	2	1	3	1	-	16	14,2
C37-38	otros órganos torácicos	-	-	-	-	-	-	-	-	-	-	-	-	-	-	-	-	-	-	0	0,0
C40-41	hueso	-	-	-	-	-	-	-	-	-	-	-	-	-	-	-	-	1	-	1	0,9
C43	piel, melanoma	-	-	-	-	-	-	-	-	-	1	-	1	-	-	-	-	-	-	2	1,8
C44	piel, no melanoma	-	-	-	-	-	-	-	-	-	-	-	-	-	-	-	-	-	-	0	0,0
C45	mesotelioma	-	-	-	-	-	-	-	-	-	-	1	-	-	-	-	-	-	-	1	0,9
C47, 49	tejidos blandos	-	-	-	-	-	-	-	-	-	-	1	-	-	-	-	-	-	-	1	0,9
C50	mama	-	-	-	-	-	-	1	1	1	6	1	2	3	3	3	1	2	1	22	19,5
C53	útero cuello	-	-	-	-	-	-	-	1	1	1	3	1	1	1	-	-	-	-	9	8,0
C54	útero cuerpo	-	-	-	-	-	-	-	-	-	-	-	-	-	1	-	-	-	-	1	0,9
C55	útero sin especificar	-	-	-	-	-	-	-	1	-	2	-	2	-	1	2	-	-	-	8	7,1
C56	ovario	-	-	-	-	-	-	-	-	1	-	1	2	1	3	-	-	-	-	8	7,1
C57	otros genitales	-	-	-	-	-	-	-	-	-	-	-	1	-	-	-	-	-	-	1	0,9
C58	placenta	-	-	-	-	-	-	-	-	-	-	-	-	-	-	-	-	-	-	0	0,0
C64-66,68	riñón, otros urinarios	-	-	-	-	-	-	-	-	-	-	-	-	-	-	1	-	-	-	1	0,9
C67	vejiga	-	-	-	-	-	-	-	-	-	1	-	-	-	-	-	-	-	1	2	1,8
C69	ojo	-	-	-	-	-	-	-	-	-	-	-	-	-	-	-	-	-	-	0	0,0
C70-72	encéfalo, otros SNC	-	-	-	-	1	-	-	-	-	-	-	-	-	-	-	-	-	-	1	0,9
C73	tiroides	-	-	-	-	-	-	-	-	-	-	-	-	-	-	-	-	-	-	0	0,0
C74	otras glándulas endócrinas	-	-	-	-	-	-	-	-	-	-	-	-	-	-	-	-	-	-	0	0,0
C81	linfoma de Hodgkin	-	-	-	-	-	-	-	-	-	-	-	-	-	-	-	-	-	-	0	0,0
C82-85	linfoma no Hodgkin	-	-	-	-	-	-	-	-	-	-	-	1	-	-	-	1	1	-	3	2,7
C88-90	mieloma	-	-	-	-	-	-	-	-	-	-	-	-	-	-	1	1	-	-	2	1,8
C91	leucemia linfoide	-	-	-	-	-	-	-	-	-	-	-	-	-	-	-	-	-	-	0	0,0
C92	leucemia mieloide	-	1	-	-	-	-	-	-	-	-	-	-	-	1	-	1	-	-	3	2,7
C93-94	otras leucemias	-	-	-	-	-	-	-	-	-	-	-	-	-	-	-	-	-	-	0	0,0
C95	leucemia no especificada	-	1	-	-	-	-	-	-	-	-	-	-	-	-	-	-	-	-	1	0,9
	mal definidos y metástasis	-	-	-	-	-	1	-	-	-	1	2	1	1	-	-	1	-	1	8	7,1
	TOTAL	0	2	0	0	1	1	0	2	5	8	20	10	14	9	15	11	9	6	113	100,0

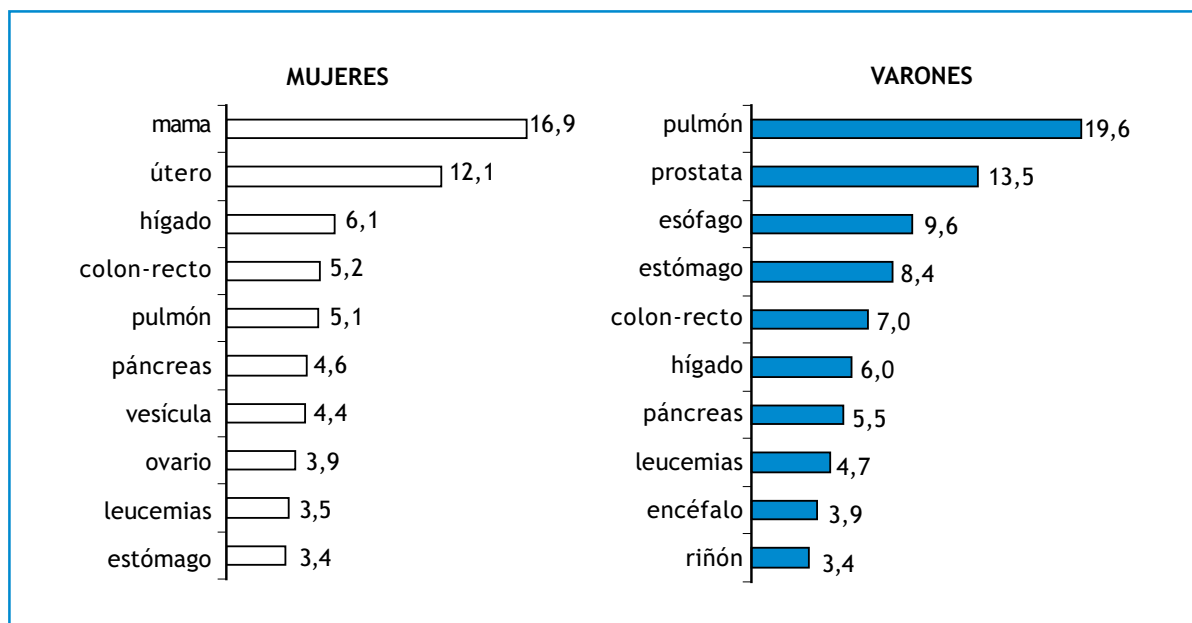
TDF, Ant. e IAS. Tasas según sitio tumoral y grupo de edad (por 100.000, por año). 1997-2001

MUJERES

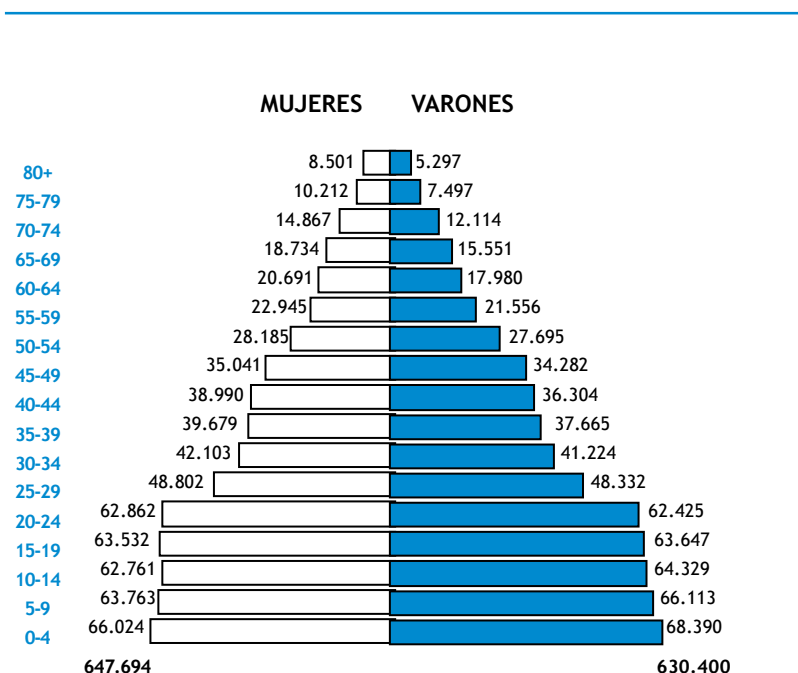
CIE-10	SITIO	0-4	5-9	10-14	15-19	20-24	25-29	30-34	35-39	40-44	45-49	50-54	55-59	60-64	65-69	70-74	75-79	80+	Tasa Cruda	Tasa Ajust.	Tasa Acum.
C00	labio	-	-	-	-	-	-	-	-	-	-	-	-	-	-	-	-	-	0,0	0,0	0,00
C01-02	lengua, otros	-	-	-	-	-	-	-	-	-	-	-	-	-	-	-	-	-	0,0	0,0	0,00
C03-06	boca	-	-	-	-	-	-	-	-	-	-	-	-	-	-	-	-	-	0,0	0,0	0,00
C07-08	parótida, glándulas salivales	-	-	-	-	-	-	-	-	-	-	-	-	-	-	-	-	-	0,0	0,0	0,00
C09-10	orofaringe	-	-	-	-	-	-	-	-	-	-	-	-	-	-	-	-	-	0,0	0,0	0,00
C11	nasofaringe	-	-	-	-	-	-	-	-	-	-	-	-	-	-	-	-	-	0,0	0,0	0,00
C12-13	hipofaringe	-	-	-	-	-	-	-	-	-	-	-	-	-	-	-	-	-	0,0	0,0	0,00
C14	faringe y mal definidos	-	-	-	-	-	-	-	-	-	-	-	-	-	-	-	-	-	0,0	0,0	0,00
C15	esófago	-	-	-	-	-	-	-	-	-	-	-	-	-	-	-	103,6	-	0,4	1,0	0,00
C16	estómago	-	-	-	-	-	-	-	3,7	5,2	16,0	-	19,3	-	40,3	-	103,6	-	2,5	4,5	0,42
C17	intestino delgado	-	-	-	-	-	-	-	-	-	-	-	-	-	-	-	-	-	0,0	0,0	0,00
C18-21	colon-recto	-	-	-	-	-	-	-	-	5,2	-	-	-	-	40,3	58,3	103,6	157,5	1,8	5,3	0,52
C22	hígado	-	-	-	-	-	-	-	-	-	-	-	-	-	40,3	-	103,6	-	0,7	2,2	0,20
C23-24	vesícula, c.extrahepático	-	-	-	-	-	-	-	-	-	-	-	38,6	-	-	-	-	157,5	1,1	3,1	0,19
C25	páncreas	-	-	-	-	-	-	-	3,7	-	-	-	-	28,1	40,3	-	-	157,5	1,4	4,1	0,36
C30-31	fosa nasal, senos, otros	-	-	-	-	-	-	-	-	-	-	-	-	-	-	-	-	-	0,0	0,0	0,00
C32	laringe	-	-	-	-	-	-	-	-	-	-	-	-	-	-	-	-	-	0,0	0,0	0,00
C33-34	pulmón	-	-	-	-	-	-	-	-	-	24,0	49,8	38,6	56,1	40,3	174,9	103,6	-	5,6	13,5	1,90
C37-38	otros órganos torácicos	-	-	-	-	-	-	-	-	-	-	-	-	-	-	-	-	-	0,0	0,0	0,00
C40-41	hueso	-	-	-	-	-	-	-	-	-	-	-	-	-	-	-	103,6	-	0,4	1,0	0,00
C43	piel, melanoma	-	-	-	-	-	-	-	-	5,2	-	12,4	-	-	-	-	-	-	0,7	0,9	0,09
C44	piel, no melanoma	-	-	-	-	-	-	-	-	-	-	-	-	-	-	-	-	-	0,0	0,0	0,00
C45	mesotelioma	-	-	-	-	-	-	-	-	-	8,0	-	-	-	-	-	-	-	0,4	0,5	0,04
C47, 49	tejidos blandos	-	-	-	-	-	-	-	-	-	8,0	-	-	-	-	-	-	-	0,4	0,5	0,04
C50	mama	-	-	-	-	-	-	3,9	3,7	5,2	48,1	12,4	38,6	84,2	120,9	58,3	207,3	157,5	7,7	17,6	1,86
C53	útero cuello	-	-	-	-	-	-	3,9	3,7	5,2	24,0	12,4	19,3	28,1	-	-	-	-	3,2	4,7	0,48
C54	útero cuerpo	-	-	-	-	-	-	-	-	-	-	-	-	-	40,3	-	-	-	0,4	1,2	0,20
C55	útero sin especificar	-	-	-	-	-	-	-	3,7	-	16,0	-	38,6	-	40,3	116,6	-	-	2,8	6,3	1,07
C56	ovario	-	-	-	-	-	-	-	-	5,2	-	12,4	38,6	28,1	120,9	-	-	-	2,8	7,2	1,02
C57	otros genitales	-	-	-	-	-	-	-	-	-	-	-	19,3	-	-	-	-	-	0,4	0,8	0,10
C58	placenta	-	-	-	-	-	-	-	-	-	-	-	-	-	-	-	-	-	0,0	0,0	0,00
C64-66,68	riñón, otros urinarios	-	-	-	-	-	-	-	-	-	-	-	-	-	40,3	-	-	-	0,4	1,2	0,20
C67	vejiga	-	-	-	-	-	-	-	-	5,2	-	-	-	-	-	-	-	157,5	0,7	1,9	0,03
C69	ojo	-	-	-	-	-	-	-	-	-	-	-	-	-	-	-	-	-	0,0	0,0	0,00
C70-72	encéfalo, otros SNC	-	-	-	4,0	-	-	-	-	-	-	-	-	-	-	-	-	-	0,4	0,4	0,02
C73	tiroides	-	-	-	-	-	-	-	-	-	-	-	-	-	-	-	-	-	0,0	0,0	0,00
C74	otras glándulas endócrinas	-	-	-	-	-	-	-	-	-	-	-	-	-	-	-	-	-	0,0	0,0	0,00
C81	linfoma de Hodgkin	-	-	-	-	-	-	-	-	-	-	-	-	-	-	-	-	-	0,0	0,0	0,00
C82-85	linfoma no Hodgkin	-	-	-	-	-	-	-	-	-	-	12,4	-	-	-	58,3	103,6	-	1,1	2,8	0,35
C88-90	mieloma	-	-	-	-	-	-	-	-	-	-	-	-	-	40,3	58,3	-	-	0,7	2,4	0,49
C91	leucemia linfoide	-	-	-	-	-	-	-	-	-	-	-	-	-	-	-	-	-	0,0	0,0	0,00
C92	leucemia mioide	2,6	-	-	-	-	-	-	-	-	-	-	-	28,1	-	58,3	-	-	1,1	2,6	0,44
C93-94	otras leucemias	-	-	-	-	-	-	-	-	-	-	-	-	-	-	-	-	-	0,0	0,0	0,00
C95	leucemia no especificada mal definidos y metástasis	2,6	-	-	-	-	-	-	-	-	-	-	-	-	-	-	-	-	0,4	0,3	0,01
						3,7	-	-	-	5,2	16,0	12,4	19,3	-	-	58,3	-	157,5	2,8	5,7	0,57
	TOTAL	5,3	0,0	0,0	4,0	3,7	0,0	7,9	18,5	41,5	160,2	124,4	270,3	252,7	604,4	641,4	932,6	944,9	39,8	91,8	10,12

TASAS AJUSTADAS DE MORTALIDAD PARA LOS PRINCIPALES SITIOS TUMORALES EN LA PROVINCIA DE TUCUMÁN

1997-2001



Distribución de la población promedio del período 1997 - 2001, por sexo y edad



TUCUMÁN Número de casos por sitio tumoral y grupo de edad. 1997-2001

VARONES

CIE-10	SITIO	Desc.	0-4	5-9	10-14	15-19	20-24	25-29	30-34	35-39	40-44	45-49	50-54	55-59	60-64	65-69	70-74	75-79	80+	Total	%
C00	labio	-	-	-	-	-	-	-	-	-	-	-	-	-	-	-	-	-	-	0	0,0
C01-02	lengua, otros	-	-	-	-	-	-	-	-	1	-	1	1	3	5	6	4	1	-	22	0,7
C03-06	boca	-	-	-	-	-	-	-	-	-	-	-	-	1	-	1	-	1	-	3	0,1
C07-08	parótida, glándulas salivales	-	-	-	-	-	-	-	-	-	-	1	-	-	1	1	-	1	1	5	0,2
C09-10	orofaringe	-	-	-	1	-	-	-	-	-	-	-	1	1	1	1	1	1	-	7	0,2
C11	nasofaringe	-	-	-	-	-	-	-	-	-	-	-	-	-	-	-	-	-	-	0	0,0
C12-13	hipofaringe	-	-	-	-	-	-	-	-	-	-	-	-	-	2	-	-	-	1	3	0,1
C14	faringe y mal definidos	-	-	-	-	-	-	-	-	-	-	-	-	1	2	3	-	1	1	8	0,3
C15	esófago	3	-	-	-	-	-	-	-	1	1	5	11	17	36	37	56	48	58	273	8,6
C16	estómago	1	-	-	-	-	-	1	1	2	9	8	18	21	31	35	40	23	43	233	7,3
C17	intestino delgado	-	-	-	-	-	-	-	-	-	-	-	-	2	3	-	-	-	1	6	0,2
C18-21	colon-recto	1	-	-	-	-	-	3	3	5	4	7	17	12	19	34	28	35	31	199	6,3
C22	hígado	3	1	-	-	-	-	-	-	-	1	4	9	13	22	32	34	24	27	170	5,4
C23-24	vesícula, c.extrahepático	3	-	-	-	-	-	-	-	1	1	2	5	15	6	12	24	8	18	95	3,0
C25	páncreas	-	-	1	1	-	-	-	1	1	3	6	11	9	24	23	28	26	20	154	4,8
C30-31	fosa nasal, senos, otros	-	-	-	-	-	-	-	-	-	-	1	1	2	-	-	1	-	-	5	0,2
C32	laringe	-	-	-	-	-	-	-	-	-	-	3	8	15	16	15	12	7	7	83	2,6
C33-34	pulmón	3	-	1	-	-	1	2	1	2	12	24	39	61	71	106	95	73	57	548	17,2
C37-38	otros órganos torácicos	-	-	-	-	1	-	-	-	-	-	-	3	2	4	2	4	3	2	21	0,7
C40-41	hueso	-	-	1	2	3	1	2	-	-	1	3	4	4	1	7	5	2	3	39	1,2
C43	piel, melanoma	-	-	-	-	-	-	-	-	-	1	1	-	1	-	2	1	-	2	8	0,3
C44	piel, no melanoma	1	-	-	-	1	-	-	-	-	1	-	-	1	1	1	3	3	8	20	0,6
C45	mesotelioma	-	-	-	-	-	-	-	-	1	-	-	1	1	-	-	2	-	-	5	0,2
C47, 49	tejidos blandos	-	-	-	-	1	-	-	3	1	-	1	-	2	-	2	-	-	1	11	0,3
C50	mama	-	-	-	-	-	-	-	-	-	3	1	2	-	1	1	2	-	1	11	0,3
C61	próstata	2	-	-	-	-	-	-	-	-	1	2	4	9	21	51	72	84	142	388	12,2
C62	testículo	-	-	-	-	1	4	3	4	1	-	1	-	-	-	-	-	-	1	15	0,5
C60,63	pene, otros genitales	-	-	-	-	-	-	-	-	-	-	2	-	3	3	-	3	6	7	24	0,8
C64-66,68	riñón, otros urinarios	-	1	-	-	-	-	1	1	-	2	8	3	12	11	15	18	15	9	96	3,0
C67	vejiga	-	-	-	-	-	-	-	-	1	-	2	1	2	8	6	18	11	16	65	2,0
C69	ojo	-	1	-	-	-	-	-	-	-	-	-	-	1	-	1	1	1	-	5	0,2
C70-72	encéfalo, otros SNC	2	3	4	4	4	4	-	3	3	9	10	15	8	6	7	18	9	9	118	3,7
C73	tiroides	-	-	-	-	-	-	-	-	1	-	-	1	2	1	-	1	1	2	9	0,3
C74	otras glándulas endócrinas	-	1	-	-	-	-	-	1	-	-	-	-	-	-	-	-	-	-	2	0,1
C81	linfoma de Hodgkin	-	-	-	-	1	1	-	-	-	-	2	1	1	-	2	1	4	-	13	0,4
C82-85	linfoma no Hodgkin	2	-	-	-	2	1	1	-	6	2	3	2	9	8	12	5	2	5	60	1,9
C88-90	mieloma	-	-	-	-	-	-	-	-	-	-	-	2	4	7	8	3	2	3	29	0,9
C91	leucemia linfoide	-	4	8	3	4	3	-	1	4	-	1	-	1	1	1	1	1	2	35	1,1
C92	leucemia mieloide	1	5	3	4	-	1	-	-	-	1	3	4	6	3	3	2	4	3	43	1,4
C93-94	otras leucemias	-	-	-	-	1	-	-	-	-	-	-	1	-	1	2	-	-	-	5	0,2
C95	leucemia no especificada	-	-	1	-	1	7	1	3	1	4	5	2	6	5	2	9	7	5	59	1,9
	mal definidos y metástasis	1	-	-	-	1	-	2	1	4	5	12	28	28	31	35	53	43	38	282	8,9
	TOTAL	23	16	19	15	20	24	16	23	36	61	119	195	276	352	466	545	447	524	3177	100,0

CIE-10	SITIO	0-4	5-9	10-14	15-19	20-24	25-29	30-34	35-39	40-44	45-49	50-54	55-59	60-64	65-69	70-74	75-79	80+	Tasa Cruda	Tasa Ajust.	Tasa Acum.
C00	labio	-	-	-	-	-	-	-	-	-	-	-	-	-	-	-	-	-	0,0	0,0	0,00
C01-02	lengua, otros	-	-	-	-	-	-	-	0,5	-	0,6	0,7	2,8	5,6	7,7	6,6	2,7	-	0,7	0,8	0,12
C03-06	boca	-	-	-	-	-	-	-	-	-	-	-	0,9	-	1,3	-	2,7	-	0,1	0,1	0,01
C07-08	parótida, glándulas salivales	-	-	-	-	-	-	-	-	-	0,6	-	-	1,1	1,3	-	2,7	3,8	0,2	0,2	0,02
C09-10	orofaringe	-	-	0,3	-	-	-	-	-	-	-	0,7	0,9	1,1	1,3	1,7	2,7	-	0,2	0,2	0,03
C11	nasofaringe	-	-	-	-	-	-	-	-	-	-	-	-	-	-	-	-	-	0,0	0,0	0,00
C12-13	hipofaringe	-	-	-	-	-	-	-	-	-	-	-	-	2,2	-	-	-	3,8	0,1	0,1	0,01
C14	faringe y mal definidos	-	-	-	-	-	-	-	-	-	-	-	0,9	2,2	3,9	-	2,7	3,8	0,3	0,3	0,04
C15	esófago	-	-	-	-	-	-	-	0,5	0,6	2,9	7,9	15,8	40,0	47,6	92,5	128,1	219,0	8,7	9,6	1,03
C16	estómago	-	-	-	-	-	0,4	0,5	1,1	5,0	4,7	13,0	19,5	34,5	45,0	66,0	61,4	162,4	7,4	8,4	0,94
C17	intestino delgado	-	-	-	-	-	-	-	-	-	-	-	1,9	3,3	-	-	-	3,8	0,2	0,2	0,03
C18-21	colon-recto	-	-	-	-	-	1,2	1,5	2,7	2,2	4,1	12,3	11,1	21,1	43,7	46,2	93,4	117,1	6,3	7,0	0,73
C22	hígado	0,3	-	-	-	-	-	-	-	0,6	2,3	6,5	12,1	24,5	41,2	56,1	64,0	101,9	5,4	6,0	0,72
C23-24	vesícula, c.extrahepático	-	-	-	-	-	-	-	0,5	0,6	1,2	3,6	13,9	6,7	15,4	39,6	21,3	68,0	3,0	3,3	0,41
C25	páncreas	-	0,3	0,3	-	-	-	0,5	0,5	1,7	3,5	7,9	8,4	26,7	29,6	46,2	69,4	75,5	4,9	5,5	0,63
C30-31	fosa nasal, senos, otros	-	-	-	-	-	-	-	-	-	0,6	0,7	1,9	-	-	1,7	-	-	0,2	0,2	0,02
C32	laringe	-	-	-	-	-	-	-	-	-	1,8	5,8	13,9	17,8	19,3	19,8	18,7	26,4	2,6	3,1	0,39
C33-34	pulmón	-	0,3	-	-	0,3	0,8	0,5	1,1	6,6	14,0	28,2	56,6	79,0	136,3	156,8	194,8	215,2	17,4	19,6	2,37
C37-38	otros órganos torácicos	-	-	-	0,3	-	-	-	-	-	-	2,2	1,9	4,4	2,6	6,6	8,0	7,6	0,7	0,8	0,09
C40-41	hueso	-	0,3	0,6	0,9	0,3	0,8	-	-	0,6	1,8	2,9	3,7	1,1	9,0	8,3	5,3	11,3	1,2	1,3	0,15
C43	piel, melanoma	-	-	-	-	-	-	-	-	0,6	0,6	-	0,9	-	2,6	1,7	-	7,6	0,3	0,3	0,03
C44	piel, no melanoma	-	-	-	0,3	-	-	-	-	0,6	-	-	0,9	1,1	1,3	5,0	8,0	30,2	0,6	0,7	0,05
C45	mesotelioma	-	-	-	-	-	-	-	0,5	-	-	0,7	0,9	-	-	3,3	-	-	0,2	0,2	0,03
C47, 49	tejidos blandos	-	-	-	-	0,3	-	1,5	0,5	-	0,6	-	1,9	-	2,6	-	-	3,8	0,3	0,4	0,04
C50	mama	-	-	-	-	-	-	-	-	1,7	0,6	1,4	-	1,1	1,3	3,3	-	3,8	0,3	0,4	0,05
C61	próstata	-	-	-	-	-	-	-	-	0,6	1,2	2,9	8,4	23,4	65,6	118,9	224,1	536,2	12,3	13,5	1,10
C62	testículo	-	-	-	0,3	1,3	1,2	1,9	0,5	-	0,6	-	-	-	-	-	-	3,8	0,5	0,5	0,03
C60,63	pene, otros genitales	-	-	-	-	-	-	-	-	-	1,2	-	2,8	3,3	-	5,0	16,0	26,4	0,8	0,8	0,06
C64-66,68	riñón, otros urinarios	0,3	-	-	-	-	0,4	0,5	-	1,1	4,7	2,2	11,1	12,2	19,3	29,7	40,0	34,0	3,0	3,4	0,41
C67	vejiga	-	-	-	-	-	-	-	0,5	-	1,2	0,7	1,9	8,9	7,7	29,7	29,3	60,4	2,1	2,3	0,25
C69	ojo	0,3	-	-	-	-	-	-	-	-	-	-	0,9	-	1,3	1,7	2,7	-	0,2	0,2	0,02
C70-72	encéfalo, otros SNC	0,9	1,2	1,2	1,3	1,3	-	1,5	1,6	5,0	5,8	10,8	7,4	6,7	9,0	29,7	24,0	34,0	3,7	3,9	0,42
C73	tiroides	-	-	-	-	-	-	-	0,5	-	-	0,7	1,9	1,1	-	1,7	2,7	7,6	0,3	0,3	0,03
C74	otras glándulas endócrinas	0,3	-	-	-	-	-	0,5	-	-	-	-	-	-	-	-	-	-	0,1	0,1	0,00
C81	linfoma de Hodgkin	-	-	-	0,3	0,3	-	-	-	-	1,2	0,7	0,9	-	2,6	1,7	10,7	-	0,4	0,4	0,04
C82-85	linfoma no Hodgkin	-	-	-	0,6	0,3	0,4	-	3,2	1,1	1,8	1,4	8,4	8,9	15,4	8,3	5,3	18,9	1,9	2,1	0,25
C88-90	mieloma	-	-	-	-	-	-	-	-	-	-	1,4	3,7	7,8	10,3	5,0	5,3	11,3	0,9	1,1	0,14
C91	leucemia linfoide	1,2	2,4	0,9	1,3	1,0	-	0,5	2,1	-	0,6	-	0,9	1,1	1,3	1,7	2,7	7,6	1,1	1,1	0,08
C92	leucemia mieloide	1,5	0,9	1,2	-	0,3	-	-	-	0,6	1,8	2,9	5,6	3,3	3,9	3,3	10,7	11,3	1,4	1,4	0,13
C93-94	otras leucemias	-	-	-	0,3	-	-	-	-	-	-	0,7	-	1,1	2,6	-	-	-	0,2	0,2	0,02
C95	leucemia no especificada	-	0,3	-	0,3	2,2	0,4	1,5	0,5	2,2	2,9	1,4	5,6	5,6	2,6	14,9	18,7	18,9	1,9	2,0	0,20
	mal definidos y metástasis	-	-	-	0,3	-	0,8	0,5	2,1	2,8	7,0	20,2	26,0	34,5	45,0	87,5	114,7	143,5	8,9	9,9	1,13
	TOTAL	4,7	5,7	4,7	6,3	7,7	6,6	11,2	19,1	33,6	69,4	140,8	256,1	391,6	599,3	899,8	1192,5	1978,6	100,8	111,9	11,56

TUCUMÁN Número de casos por sitio tumoral y grupo de edad. 1997-2001

MUJERES

CIE-10	SITIO	Desc.	0-4	5-9	10-14	15-19	20-24	25-29	30-34	35-39	40-44	45-49	50-54	55-59	60-64	65-69	70-74	75-79	80+	Total	%	
C00	labio	-	-	-	-	-	-	-	-	-	-	-	-	-	-	-	-	-	-	0	0,0	
C01-02	lengua, otros	-	-	-	-	-	-	-	1	-	-	-	1	1	-	-	2	-	1	6	0,2	
C03-06	boca	-	-	-	-	-	-	-	-	-	-	-	-	-	-	-	-	-	-	0	0,0	
C07-08	parótida, glándulas salivales	-	-	-	-	-	-	-	-	-	-	-	-	-	-	-	1	1	-	2	0,1	
C09-10	orofaringe	-	-	-	-	-	-	-	-	-	-	-	-	-	1	-	-	-	-	1	0,0	
C11	nasofaringe	-	-	-	-	-	-	-	-	-	-	-	-	-	-	-	-	-	-	0	0,0	
C12-13	hipofaringe	-	-	-	-	-	-	-	-	-	-	-	-	-	1	-	-	-	-	1	0,0	
C14	faringe y mal definidos	1	-	-	-	-	-	-	-	-	-	-	-	1	-	-	1	-	-	3	0,1	
C15	esófago	-	-	-	-	-	-	-	1	-	2	1	3	4	11	-	9	21	26	46	124	4,1
C16	estómago	1	-	-	-	-	1	1	1	-	8	6	6	10	7	14	15	23	29	122	4,0	
C17	intestino delgado	-	-	-	-	1	-	-	-	-	-	-	-	-	2	-	1	-	1	5	0,2	
C18-21	colon-recto	1	-	-	-	-	-	1	4	1	2	4	13	15	18	25	28	35	40	187	6,2	
C22	hígado	3	-	-	-	-	-	1	-	1	3	5	16	10	30	30	36	37	45	217	7,2	
C23-24	vesícula, c.extrahepático	1	-	-	-	-	-	-	-	1	4	9	7	15	18	27	31	15	21	149	4,9	
C25	páncreas	2	-	-	-	-	-	-	-	3	1	6	7	13	10	27	30	27	40	166	5,5	
C30-31	fosa nasal, senos, otros	-	-	-	-	-	-	-	-	-	-	-	-	-	1	-	1	1	2	5	0,2	
C32	laringe	-	-	-	-	-	-	1	-	-	-	-	1	2	1	3	4	1	1	14	0,5	
C33-34	pulmón	1	-	-	-	-	-	-	2	1	4	8	12	15	21	28	24	28	34	178	5,9	
C37-38	otros órganos torácicos	-	-	-	-	1	-	-	-	-	1	2	2	1	1	-	-	1	5	14	0,5	
C40-41	hueso	-	1	-	-	-	1	-	-	-	2	2	-	1	1	4	1	2	6	21	0,7	
C43	piel, melanoma	-	-	-	-	-	-	-	-	-	1	-	-	1	-	-	-	-	1	3	0,1	
C44	piel, no melanoma	-	-	-	-	-	-	1	-	1	1	-	2	1	-	1	1	-	7	15	0,5	
C45	mesotelioma	-	-	-	-	-	-	-	-	-	-	-	-	-	-	-	1	-	-	1	0,0	
C47, 49	tejidos blandos	-	-	-	-	-	1	1	-	-	-	-	-	-	-	1	1	2	1	7	0,2	
C50	mama	3	-	-	-	-	1	3	7	19	32	44	63	57	66	67	54	58	85	559	18,4	
C53	útero cuello	1	-	-	-	-	1	2	10	6	26	32	12	13	12	13	9	7	6	150	5,0	
C54	útero cuerpo	-	-	-	-	-	-	-	-	-	-	2	1	1	1	1	3	2	8	19	0,6	
C55	útero sin especificar	1	-	-	-	-	1	2	13	10	27	10	22	22	26	22	22	24	29	231	7,6	
C56	ovario	1	-	-	1	-	1	1	1	5	2	11	11	17	18	26	8	14	8	125	4,1	
C57	otros genitales	-	-	-	-	-	-	-	-	2	1	3	1	2	3	7	6	9	8	42	1,4	
C58	placenta	-	-	-	-	1	-	-	-	-	-	1	-	-	-	-	-	-	1	3	0,1	
C64-66,68	riñón, otros urinarios	-	1	1	-	-	-	-	1	-	-	3	5	3	4	8	7	5	12	50	1,7	
C67	vejiga	-	-	-	-	-	-	-	-	-	-	-	1	2	3	6	7	5	8	32	1,1	
C69	ojo	-	1	-	-	-	-	-	-	-	-	-	-	-	-	-	-	1	1	3	0,1	
C70-72	encéfalo, otros SNC	1	3	1	2	3	-	1	5	1	4	6	11	13	6	8	9	10	5	89	2,9	
C73	tiroides	-	-	-	-	1	-	-	-	-	-	-	1	1	1	3	1	5	3	16	0,5	
C74	otras glándulas endócrinas	1	1	1	1	-	1	-	-	-	-	-	-	1	-	-	2	-	1	9	0,3	
C81	linfoma de Hodgkin	-	-	1	-	-	-	1	-	1	-	-	-	-	1	2	-	-	-	6	0,2	
C82-85	linfoma no Hodgkin	-	1	2	1	-	2	1	2	2	2	2	4	4	5	8	9	7	9	61	2,0	
C88-90	mieloma	-	-	-	-	-	-	-	-	-	1	2	-	2	5	2	2	6	1	21	0,7	
C91	leucemia linfoide	-	4	2	4	1	5	-	1	2	-	1	-	-	-	3	2	2	-	27	0,9	
C92	leucemia mieloide	-	1	1	2	4	1	-	-	-	-	3	-	1	2	3	6	-	5	29	1,0	
C93-94	otras leucemias	-	-	-	-	-	-	1	-	1	-	-	-	1	-	-	-	-	-	3	0,1	
C95	leucemia no especificada mal definidos y metástasis	2	-	1	1	3	-	3	1	2	3	4	1	5	8	7	4	7	8	58	1,9	
	TOTAL	20	13	10	13	15	16	22	52	64	140	180	217	248	313	385	386	403	533	3030	100,0	

TUCUMÁN Tasas según sitio tumoral y grupo de edad (por 100.000, por año). 1997-2001

MUJERES

CIE-10	SITIO	0-4	5-9	10-14	15-19	20-24	25-29	30-34	35-39	40-44	45-49	50-54	55-59	60-64	65-69	70-74	75-79	80+	Tasa Cruda	Tasa Ajust.	Tasa Acum.	
C00	labio	-	-	-	-	-	-	-	-	-	-	-	-	-	-	-	-	-	0,0	0,0	0,00	
C01-02	lengua, otros	-	-	-	-	-	-	0,5	-	-	-	0,7	0,9	-	-	2,7	-	2,4	0,2	0,2	0,02	
C03-06	boca	-	-	-	-	-	-	-	-	-	-	-	-	-	-	-	-	-	0,0	0,0	0,00	
C07-08	parótida, glándulas salivales	-	-	-	-	-	-	-	-	-	-	-	-	-	1,1	1,3	-	-	0,1	0,1	0,01	
C09-10	orofaringe	-	-	-	-	-	-	-	-	-	-	-	-	1,0	-	-	-	-	0,0	0,0	0,01	
C11	nasofaringe	-	-	-	-	-	-	-	-	-	-	-	-	-	-	-	-	-	0,0	0,0	0,00	
C12-13	hipofaringe	-	-	-	-	-	-	-	-	-	-	-	-	1,0	-	-	-	-	0,0	0,0	0,01	
C14	faringe y mal definidos	-	-	-	-	-	-	-	-	-	-	-	0,9	-	-	1,3	-	-	0,1	0,1	0,01	
C15	esófago	-	-	-	-	-	-	0,5	-	1,0	0,6	2,1	3,5	10,6	9,6	28,3	50,9	108,2	3,8	3,2	0,28	
C16	estómago	-	-	-	-	0,3	0,4	0,5	-	4,1	3,4	4,3	8,7	6,8	14,9	20,2	45,0	68,2	3,8	3,4	0,32	
C17	intestino delgado	-	-	-	0,3	-	-	-	-	-	-	-	-	1,9	-	1,3	-	2,4	0,2	0,2	0,02	
C18-21	colon-recto	-	-	-	-	-	0,4	1,9	0,5	1,0	2,3	9,2	13,1	17,4	26,7	37,7	68,5	94,1	5,8	5,2	0,55	
C22	hígado	-	-	-	-	-	0,4	-	0,5	1,5	2,9	11,4	8,7	29,0	32,0	48,4	72,5	105,9	6,7	6,1	0,67	
C23-24	vesícula, c.extrahepático	-	-	-	-	-	-	-	0,5	2,1	5,1	5,0	13,1	17,4	28,8	41,7	29,4	49,4	4,6	4,4	0,57	
C25	páncreas	-	-	-	-	-	-	-	1,5	0,5	3,4	5,0	11,3	9,7	28,8	40,4	52,9	94,1	5,1	4,6	0,50	
C30-31	fosa nasal, senos, otros	-	-	-	-	-	-	-	-	-	-	-	-	1,0	-	1,3	2,0	4,7	0,2	0,1	0,01	
C32	laringe	-	-	-	-	-	0,4	-	-	-	-	0,7	1,7	1,0	3,2	5,4	2,0	2,4	0,4	0,4	0,06	
C33-34	pulmón	-	-	-	-	-	-	1,0	0,5	2,1	4,6	8,5	13,1	20,3	29,9	32,3	54,8	80,0	5,5	5,1	0,56	
C37-38	otros órganos torácicos	-	-	-	0,3	-	-	-	-	0,5	1,1	1,4	0,9	1,0	-	-	2,0	11,8	0,4	0,4	0,03	
C40-41	hueso	0,3	-	-	-	0,3	-	-	-	1,0	1,1	-	0,9	1,0	4,3	1,3	3,9	14,1	0,6	0,6	0,05	
C43	piel, melanoma	-	-	-	-	-	-	-	-	0,5	-	-	0,9	-	-	-	-	2,4	0,1	0,1	0,01	
C44	piel, no melanoma	-	-	-	-	-	0,4	-	0,5	0,5	-	1,4	0,9	-	1,1	1,3	-	16,5	0,5	0,4	0,03	
C45	mesotelioma	-	-	-	-	-	-	-	-	-	-	-	-	-	-	1,3	-	-	0,0	0,0	0,01	
C47, 49	tejidos blandos	-	-	-	-	0,3	0,4	-	-	-	-	-	-	-	1,1	1,3	3,9	2,4	0,2	0,2	0,02	
C50	mama	-	-	-	-	0,3	1,2	3,3	9,6	16,4	25,1	44,7	49,7	63,8	71,5	72,6	113,6	200,0	17,3	16,9	1,78	
C53	útero cuello	-	-	-	-	0,3	0,8	4,8	3,0	13,3	18,3	8,5	11,3	11,6	13,9	12,1	13,7	14,1	4,6	4,7	0,49	
C54	útero cuerpo	-	-	-	-	-	-	-	-	-	1,1	0,7	0,9	1,0	1,1	4,0	3,9	18,8	0,6	0,5	0,04	
C55	útero sin especificar	-	-	-	-	0,3	0,8	6,2	5,0	13,9	5,7	15,6	19,2	25,1	23,5	29,6	47,0	68,2	7,1	6,9	0,72	
C56	ovario	-	-	0,3	-	0,3	0,4	0,5	2,5	1,0	6,3	7,8	14,8	17,4	27,8	10,8	27,4	18,8	3,9	3,9	0,45	
C57	otros genitales	-	-	-	-	-	-	-	1,0	0,5	1,7	0,7	1,7	2,9	7,5	8,1	17,6	18,8	1,3	1,2	0,12	
C58	placenta	-	-	-	0,3	-	-	-	-	-	0,6	-	-	-	-	-	-	-	2,4	0,1	0,1	0,00
C64-66,68	riñón, otros urinarios	0,3	0,3	-	-	-	-	0,5	-	-	1,7	3,5	2,6	3,9	8,5	9,4	9,8	28,2	1,5	1,5	0,15	
C67	vejiga	-	-	-	-	-	-	-	-	-	-	0,7	1,7	2,9	6,4	9,4	9,8	18,8	1,0	0,9	0,11	
C69	ojo	0,3	-	-	-	-	-	-	-	-	-	-	-	-	-	-	2,0	2,4	0,1	0,1	0,00	
C70-72	encéfalo, otros SNC	0,9	0,3	0,6	0,9	-	0,4	2,4	0,5	2,1	3,4	7,8	11,3	5,8	8,5	12,1	19,6	11,8	2,7	2,7	0,29	
C73	tiroides	-	-	-	0,3	-	-	-	-	-	-	0,7	0,9	1,0	3,2	1,3	9,8	7,1	0,5	0,4	0,04	
C74	otras glándulas endócrinas	0,3	0,3	0,3	-	0,3	-	-	-	-	-	-	0,9	-	-	2,7	-	2,4	0,3	0,2	0,02	
C81	linfoma de Hodgkin	-	0,3	-	-	-	0,4	-	0,5	-	-	-	-	1,0	2,1	-	-	-	0,2	0,2	0,02	
C82-85	linfoma no Hodgkin	0,3	0,6	0,3	-	0,6	0,4	1,0	1,0	1,0	1,1	2,8	3,5	4,8	8,5	12,1	13,7	21,2	1,9	1,8	0,19	
C88-90	mieloma	-	-	-	-	-	-	-	-	0,5	1,1	-	1,7	4,8	2,1	2,7	11,8	2,4	0,6	0,6	0,07	
C91	leucemia linfoide	1,2	0,6	1,3	0,3	1,6	-	0,5	1,0	-	0,6	-	-	-	3,2	2,7	3,9	-	0,8	0,8	0,07	
C92	leucemia mieloide	0,3	0,3	0,6	1,3	0,3	-	-	-	-	1,7	-	0,9	1,9	3,2	8,1	-	11,8	0,9	0,9	0,09	
C93-94	otras leucemias	-	-	-	-	-	0,4	-	0,5	-	-	-	0,9	-	-	-	-	-	0,1	0,1	0,01	
C95	leucemia no especificada	-	0,3	0,3	0,9	-	1,2	0,5	1,0	1,5	2,3	0,7	4,4	7,7	7,5	5,4	13,7	18,8	1,8	1,7	0,17	
	mal definidos y metástasis	-	-	0,3	-	-	0,4	1,0	2,5	6,7	7,4	9,9	11,3	28,0	31,0	48,4	84,2	129,4	7,9	7,2	0,73	
	TOTAL	3,9	3,1	4,1	4,7	5,1	9,0	24,7	32,3	71,8	102,7	154,0	216,2	302,5	411,0	519,3	789,2	1253,9	93,6	88,2	8,90	

ANEXO

POBLACIÓN PROMEDIO DEL PERÍODO 1997-2001

por sexo, edad y jurisdicción de residencia

VARONES

JURISDICCIÓN	0-4	5-9	10-14	15-19	25-29	20-24	30-34	35-39	40-44	45-49	50-54	55-59	60-64	65-69	70-74	75-79	80 y más	TOTAL
Ciudad Autónoma	89.330	89.902	93.166	108.159	115.066	123.810	103.777	97.164	91.056	84.806	79.126	70.456	62.409	59.342	52.388	38.076	31.277	1.389.311
Buenos Aires	640.348	629.080	619.657	627.281	539.578	631.145	476.335	438.349	411.420	385.685	346.047	296.814	254.637	220.126	174.192	115.853	80.552	6.887.100
Catamarca	18.167	17.412	16.488	15.229	11.463	14.004	10.267	9.585	9.010	8.168	6.668	5.400	4.259	3.552	2.790	1.825	1.507	155.796
Córdoba	138.576	136.801	135.274	138.428	115.312	137.053	103.770	94.711	87.171	82.740	75.209	65.739	56.472	48.035	37.906	24.966	18.185	1.496.347
Corrientes	53.760	53.439	51.489	45.936	32.895	39.478	30.027	27.946	24.990	22.419	17.835	14.924	12.368	9.968	7.628	4.928	4.049	454.082
Chaco	57.511	55.646	53.282	49.286	34.578	43.231	30.447	29.285	26.727	23.119	17.760	14.845	12.587	10.206	7.481	4.522	3.325	473.839
Chubut	24.366	23.159	22.240	21.934	17.478	21.084	15.884	15.471	13.369	11.731	9.378	7.593	6.140	4.700	3.510	2.120	1.429	221.584
Entre Ríos	56.008	55.527	54.202	51.314	38.503	46.178	34.686	34.188	31.717	30.029	26.354	22.621	19.099	15.617	12.242	8.179	6.712	543.176
Formosa	31.350	30.422	28.669	25.371	18.145	22.016	16.361	15.687	14.151	12.342	9.769	7.858	6.519	5.105	3.856	2.389	1.754	251.765
Jujuy	35.695	33.455	32.021	31.159	23.082	28.955	18.599	16.716	15.038	13.960	11.597	9.585	7.916	6.422	4.691	2.776	1.904	293.570
La Pampa	14.980	14.865	14.527	13.705	11.212	12.987	9.845	9.719	8.869	8.316	7.508	6.741	5.541	4.589	3.569	2.402	1.912	151.288
La Rioja	15.974	15.366	14.372	13.468	10.108	12.702	9.473	9.028	8.022	7.082	5.643	4.586	3.716	3.077	2.455	1.501	1.199	137.773
Mendoza	80.613	78.865	77.432	74.924	60.403	72.093	50.888	45.910	43.316	42.059	37.152	31.394	26.167	22.703	18.007	11.753	7.948	781.629
Misiones	63.113	60.797	57.554	50.489	35.549	43.334	31.625	31.164	28.316	23.657	18.479	14.789	12.253	9.789	7.153	4.312	3.059	495.432
Neuquén	32.611	30.607	28.489	26.520	22.072	25.479	20.237	19.065	16.527	14.095	11.135	8.464	6.239	4.638	3.244	1.919	1.271	272.613
Río Negro	33.670	32.369	30.955	29.070	24.405	27.600	21.695	20.765	18.347	16.295	13.497	10.733	8.436	6.604	4.979	3.056	2.078	304.557
Salta	64.087	60.528	57.479	53.923	40.358	48.775	34.759	31.153	27.424	24.590	20.100	16.654	13.675	11.190	8.420	5.103	3.767	521.984
San Juan	29.504	29.122	28.593	27.287	21.531	25.715	17.709	16.277	15.162	15.195	13.615	11.523	9.254	7.886	6.187	3.911	2.597	281.069
San Luis	18.793	18.387	18.190	17.961	13.570	17.190	12.635	11.749	10.350	9.353	8.179	6.763	5.379	4.309	3.214	2.070	1.549	179.640
Santa Cruz	11.708	10.995	10.479	10.215	8.139	9.768	7.571	7.446	6.555	5.463	4.046	3.205	2.587	1.945	1.343	715	455	102.635
Santa Fe	142.847	139.456	137.672	140.254	109.843	135.396	98.384	93.792	87.047	82.307	72.472	63.927	57.597	49.657	40.322	27.744	20.959	1.499.677
Santiago del Estero	43.212	42.117	40.426	37.121	25.526	31.718	22.273	20.900	19.545	17.935	14.645	12.580	10.678	8.750	6.939	4.528	3.791	362.684
TDF, A e IAS.	7.661	6.796	6.004	5.359	3.672	5.032	3.795	4.571	3.756	2.552	1.680	1.039	659	435	271	146	67	53.493
Tucumán	68.390	66.113	64.329	63.647	48.332	62.425	41.224	37.665	36.304	34.282	27.695	21.556	17.980	15.551	12.114	7.497	5.297	630.400
ARGENTINA	1.772.276	1.731.228	1.692.990	1.678.039	1.380.820	1.637.167	1.222.268	1.138.306	1.054.191	978.179	855.591	729.790	622.564	534.196	424.902	282.291	206.646	17.941.444

ANEXO
POBLACIÓN PROMEDIO DEL PERÍODO 1997-2001
 por sexo, edad y jurisdicción de residencia

MUJERES

JURISDICCIÓN	0-4	5-9	10-14	15-19	20-24	25-29	30-34	35-39	40-44	45-49	50-54	55-59	60-64	65-69	70-74	75-79	80 y más	TOTAL
Ciudad Autónoma	86.802	87.225	91.563	108.731	125.348	120.651	110.763	105.107	104.099	103.390	100.703	93.851	85.677	88.349	86.889	72.502	82.483	1.654.132
Buenos Aires	623.974	607.208	601.910	607.702	613.838	528.555	471.625	444.992	430.416	407.657	367.134	322.173	294.058	270.878	235.015	175.514	157.315	7.159.962
Catamarca	17.630	16.858	16.000	14.903	13.930	11.323	10.061	9.492	8.967	7.957	6.445	5.335	4.554	4.313	3.646	2.651	2.453	156.517
Córdoba	133.978	132.287	131.253	134.820	133.863	112.902	102.343	96.567	92.123	87.960	80.232	71.629	65.006	59.800	51.931	39.177	36.618	1.562.489
Corrientes	51.668	50.835	49.017	44.623	39.826	32.194	29.444	28.134	25.782	22.496	18.245	15.015	13.393	11.412	9.499	6.874	6.613	455.070
Chaco	55.546	53.681	51.251	47.380	41.502	33.191	29.758	28.856	26.505	22.151	17.892	15.011	13.565	11.188	8.572	5.969	4.920	466.938
Chubut	23.546	22.372	21.424	20.822	20.439	17.420	15.179	14.541	13.049	11.216	9.030	7.339	6.084	5.081	3.986	2.761	2.347	216.637
Entre Ríos	54.148	53.764	52.757	50.376	46.279	38.101	34.294	34.351	32.811	30.045	26.420	23.250	21.484	19.849	17.060	13.202	13.362	561.552
Formosa	30.252	29.358	27.738	24.252	21.437	17.293	15.531	14.905	13.580	11.151	8.685	7.058	6.131	4.946	3.854	2.554	2.163	240.888
Jujuy	34.644	32.830	31.974	31.222	29.094	23.291	19.218	18.062	16.789	14.896	12.072	9.833	8.309	6.851	5.115	3.467	2.929	300.597
La Pampa	14.523	14.450	13.979	13.262	12.336	10.439	9.495	9.530	8.787	8.139	7.370	6.452	5.538	4.876	4.199	3.346	3.398	150.119
La Rioja	15.417	14.876	14.127	12.855	12.570	10.064	9.150	8.623	7.721	6.700	5.367	4.428	3.774	3.332	2.812	2.016	1.970	135.803
Mendoza	77.903	76.109	74.298	72.076	70.197	59.176	51.103	47.814	46.795	45.075	39.963	35.007	30.585	27.238	22.765	16.414	13.856	806.373
Misiones	60.936	58.500	55.469	49.667	42.867	34.738	30.661	29.621	26.246	21.010	16.339	13.568	11.860	9.654	7.156	4.966	4.230	477.488
Neuquén	31.432	29.251	27.025	25.367	25.602	22.877	20.402	18.789	16.124	13.257	10.248	7.820	6.156	5.050	3.900	2.615	2.264	268.179
Río Negro	32.622	31.396	30.005	28.549	27.167	23.337	21.141	20.618	18.470	15.883	12.813	10.383	8.566	7.330	6.053	4.117	3.689	302.140
Salta	61.990	58.679	56.386	53.803	49.142	40.170	34.445	31.255	28.227	25.084	20.371	16.677	14.164	11.849	9.241	6.271	5.502	523.256
San Juan	28.351	28.049	27.690	27.197	25.927	21.856	18.249	17.268	17.369	16.871	14.777	12.536	10.706	9.266	7.640	5.049	4.111	292.913
San Luis	18.159	17.736	17.350	17.016	16.234	12.481	11.394	10.942	10.081	9.167	7.877	6.662	5.531	4.826	4.039	2.974	2.884	175.353
Santa Cruz	11.378	10.762	10.056	9.264	9.010	8.044	7.585	7.483	6.414	5.020	3.713	2.978	2.425	1.932	1.389	885	729	99.065
Santa Fe	138.326	135.506	134.209	136.908	132.529	107.669	96.583	94.710	91.331	85.200	76.978	69.111	65.670	62.179	55.566	44.089	42.548	1.569.112
Santiago del Estero	41.614	40.367	38.392	35.247	30.905	24.471	21.010	20.149	19.479	17.357	14.965	12.830	11.575	9.865	8.327	5.978	5.698	358.228
TDF, A e IAS.	7.555	6.751	5.734	4.964	5.448	5.015	5.089	5.405	3.860	2.497	1.608	1.036	712	497	343	193	127	56.832
Tucumán	66.024	63.763	62.761	63.532	62.862	48.802	42.103	39.679	38.990	35.041	28.185	22.945	20.691	18.734	14.867	10.212	8.501	647.694
ARGENTINA	1.718.417	1.672.610	1.642.370	1.634.535	1.608.350	1.364.058	1.216.625	1.156.896	1.104.012	1.025.221	907.432	792.930	716.212	659.295	573.864	433.797	410.711	18.637.337

Atlas de Mortalidad por Cáncer

ARGENTINA 1997 - 2001

AUTORES

MATOS Elena Lina

LORIA Dora Ida

ZENGARINI Nicolás

*Departamento de Carcinogenesis Química y Ambiental,
Área Investigación, Instituto de Oncología 'Ángel H. Roffo',
Buenos Aires, Argentina*

FERNANDEZ María de las Mercedes

GUEVEL, Carlos Gustavo

MARCONI Elida

*Dirección de Estadística e Información de Salud,
Ministerio de Salud, Buenos Aires, Argentina*

SPITALE Alessandra

ROSSO Stefano

*Centro de referencia para la Epidemiología y la
Prevención Oncológica en Piamonte. Turin, Italia*