
INFORME DE COYUNTURA **ENERO 2023**



MIRADOR DE LA ACTUALIDAD DEL TRABAJO Y LA ECONOMÍA

MATE

MIRADOR DE LA
ACTUALIDAD DEL
TRABAJO Y LA
ECONOMÍA

investigadores

DIEGO KOFMAN
LAVIH ABRAHAM
MARCO KOFMAN
NATALIA PÉREZ BARREDA
SERGIO ARELOVICH

www.mateconomia.com.ar

contacto:

miradordeactualidad@gmail.com

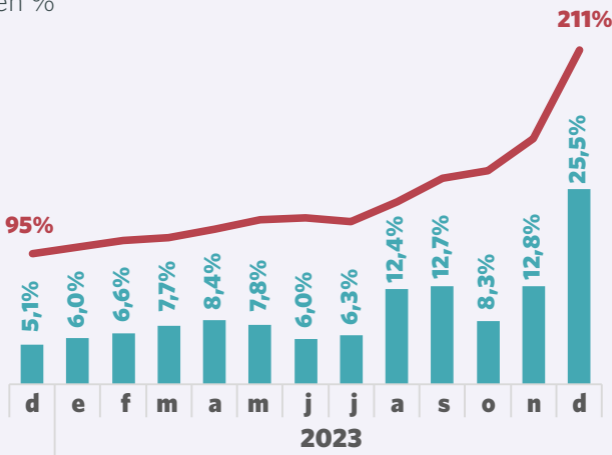
341-5 904144



mateconomia

SALTO PROVOCADO DE LA INFLACIÓN

INFLACIÓN MENSUAL E INTERANUAL
en %

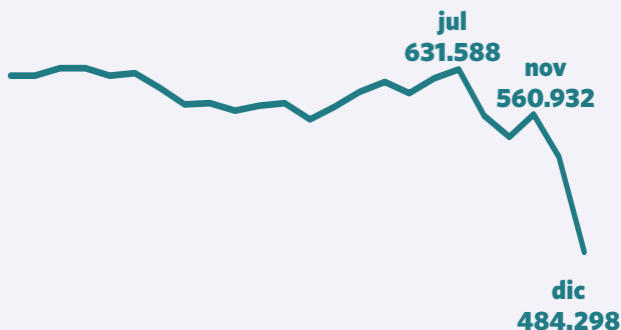


La brusca devaluación de diciembre llevada a cabo por el gobierno de Milei duplicó la velocidad a la que venían subiendo los precios.

La inflación como mecanismo de transferencia regresiva de ingresos es, por ahora, la única medida importante del gobierno de Milei.

CAÍDA INÉDITA DEL SALARIO REAL

SALARIO DEL SECTOR PRIVADO REGISTRADO
en pesos constantes



e f m a m j j a s o n d e f m a m j j a s o n d
2022 2023

13,7% cayó el salario real en el primer mes de mandato de Milei.

Comparando con el mes de julio, antes de la ofensiva de los grupos de poder que buscó generar una hiperinflación para justificar el programa que quieren aplicar, la caída es del 24%: se perdió un cuarto del salario en 5 meses.

A UN PASO DEL SALARIO MÁS BAJO EN LA HISTORIA

SALARIO BRUTO MEDIO EN EL SECTOR PRIVADO
nov 2015=100



La caída del salario entre 2002 y 2003 abarcó 14 meses y fue de 29%. Ahora, sólo en diciembre de 2023, el salario perdió 13,7%. Record de caída para un mes.

El poder adquisitivo quedó a muy poco del mínimo histórico alcanzado en abril de 2003.

UN SALARIO SUMERGIDO EN LA POBREZA

SALARIO PROMEDIO Y LÍNEA DE POBREZA
línea de pobreza=100



El salario promedio del trabajador registrado en el sector privado cayó por debajo de la línea de pobreza.

En 2015, con un salario medio de bolsillo se podía evitar la pobreza de un hogar y aún sobraba un 37% del ingreso.

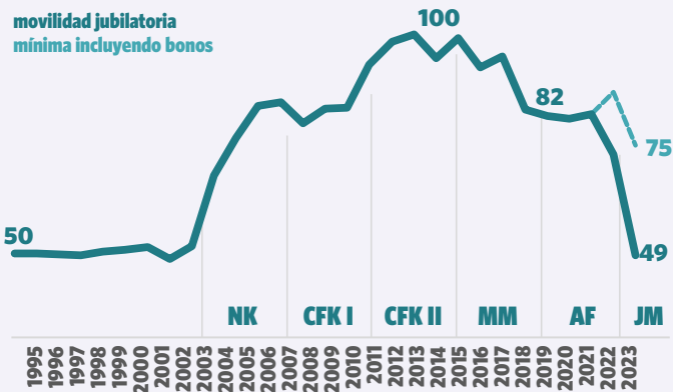
En diciembre el salario medio es 21% menor que la canasta de pobreza.

JUBILACIONES POR EL PISO

EVOLUCIÓN REAL DE LAS JUBILACIONES
diciembre 2015=100

movilidad jubilatoria

mínima incluyendo bonos

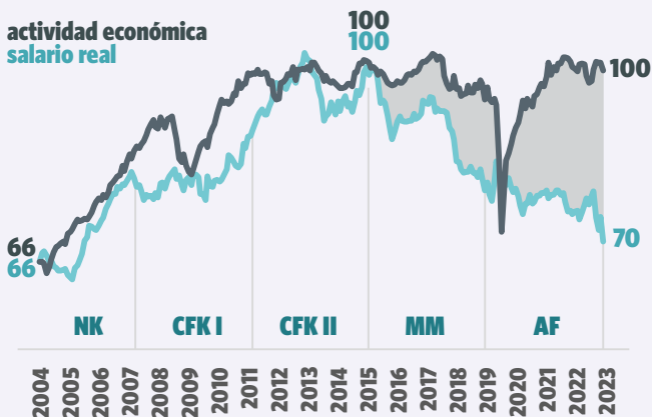


Por la inflación, incluso con el bono adicional, la mínima cayó 14% respecto a diciembre de 2022.

Los jubilados que no cobran la mínima no obtuvieron bonos por lo que perdieron más de la mitad de su poder adquisitivo en los últimos 8 años.

2015-2023: UNA ECONOMÍA DIFERENTE

ACTIVIDAD ECONÓMICA Y SALARIO REAL
noviembre de 2015=100



La economía terminó con el mismo nivel de actividad del año 2015, pero el salario siguió otro camino.

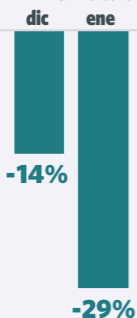
Entre 2004 y 2015, la economía y el salario real crecieron parejo: ambos 52%.

Desde entonces, aunque la actividad económica es similar, el salario cayó 30 puntos,

FUERTE CAÍDA DEL CONSUMO

INDICADORES DE ACTIVIDAD
variación interanual en %

Ventas Minoristas



Patentamiento



Construcción

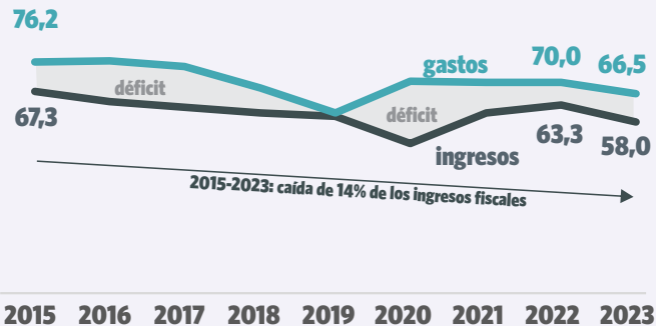


En la segunda mitad de diciembre se sintió muy fuerte el impacto de la devaluación y la caída de los salarios.

En enero el problema se profundizó y los diferentes indicadores privados muestran una caída del consumo cercana al 30%.

EL AJUSTE LESIONA LOS INGRESOS FISCALES

GASTO PRIMARIO vs INGRESOS TOTALES DE LA ADMINISTRACIÓN PÚBLICA NACIONAL en billones de \$ constantes, acumulado enero-diciembre de cada año



Todo el año hubo una caída de ingresos por la sequía que afectó el cobro de derechos de exportación.

En diciembre aparece otro problema: la caída de los salarios reduce la recaudación por los aportes y contribuciones de la seguridad social además de achicar el consumo y los impuestos vinculados a él.

DEVALUACIÓN Y VALOR REAL DEL DÓLAR

PRECIO REAL DEL DÓLAR
en pesos constantes de diciembre 2023



La devaluación realizada por Milei llevó el dólar a un nivel similar a los picos de las grandes devaluaciones que ocurrieron durante los últimos dos años del mandato de Macri.

MÁS RESERVAS DESPUÉS DE LA DEVALUACIÓN

RESERVAS EN EL BCRA
en millones de dólares



Luego de la devaluación crecieron las reservas producto del freno casi total de los pagos por importaciones, que le permitió al BCRA obtener un saldo neto favorable.

EL PROBLEMA EXTERNO DE 2023 FUE ENORME

COMPONENTES DE VARIACIÓN DE RESERVAS
año 2023

pérdida total de divisas: -44.409 millones

- 6.872 saldo comercial de bienes
- 4.645 saldo comercial de servicios
- 13.693 pagos de deuda pública e intereses
- 3.170 pagos de deuda privada e intereses
- 8.200 dolarización de excedentes privados
- 4.929 retraso en el cobro de exportaciones
- 2.900 otros componentes

aumento de la deuda comercial: 22.735 millones

saldo neto: -21.674 millones (-22.524 con revaluación de activos de reserva)

El tamaño de la crisis del sector externo en 2023 echó por tierra cualquier intento de política expansiva del gobierno saliente.

Si no fuera por el aumento de la deuda comercial producto del retraso en el pago de importaciones no hubiera quedado un sólo dólar en el BCRA.

fuentes utilizadas

Todos los gráficos y datos presentados en este informe son de elaboración propia con información proveniente de:

Ministerio de Trabajo, Empleo y Seguridad Social

Ministerio de Economía

Secretaría de Hacienda

INDEC y dependencias provinciales de estadísticas y censos

BCRA

Oficina de Presupuesto del Congreso

Sitios web de cámaras empresariales